



大田精密工業股份有限公司

O-TA Precision Industry CO.,LTD.



# 一一二年度年報

年報查詢公司網站 <https://www.o-ta.com.tw>

年報查詢公開資訊觀測站 <https://mops.twse.com.tw>

中華民國一一三年三月三十一日刊印



# 大田精密工業股份有限公司

## 一. 發言人、代理發言人姓名、職稱、聯絡電話及電子郵件信箱

發言人：鍾政義

代理發言人：李忠穆

職稱：供應鏈整合部 協理

職稱：財務部 協理

電話：(08)778-3855 分機 125

電話：(08)778-3855 分機 298

電子郵件信箱：chungyi@o-ta.com.tw

電子郵件信箱：chrislee@o-ta.com.tw

## 二. 總公司、分公司、工廠之地址及電話

公司地址：912018 屏東縣內埔鄉豐田村建富路 8 號

電話：(08)778-3855

工廠地址：912018 屏東縣內埔鄉豐田村建富路 8 號

電話：(08)778-3855

## 三. 股票過戶機構之名稱、地址、網址及電話

名稱：凱基證券股份有限公司 股務代理部

地址：100502 台北市中正區重慶南路一段 2 號 5 樓

網址：<https://www.kgi.com.tw>

電話：(02)2389-2999

## 四. 最近年度財務報告簽證會計師姓名、事務所名稱、地址、網址及電話

會計師姓名：陳政初、李芳文會計師

事務所名稱：安永聯合會計師事務所

地址：800308 高雄市新興區中正三路 2 號 17 樓

網址：<https://www.ey.com/taiwan>

電話：(07)238-0011

## 五. 海外有價證券掛牌買賣之交易場所名稱及查詢海外有價證券資訊之方式： 無。

## 六. 公司網址：<https://www.o-ta.com.tw>

# 目 錄

壹、致股東報告書	1
貳、公司簡介	4
參、公司治理報告	13
一、組織系統	13
二、董事、總經理、副總經理、協理、各部門及分支機構主管資料	15
三、董事、總經理及副總經理之酬金	23
四、公司治理運作情形	29
五、簽證會計師公費資訊	70
六、公司之董事長、總經理、負責財務或會計事務之經理人，最近一年內曾任職於簽證會計師所屬事務所或其關係企業者	70
七、董事、經理人及持股比例超過百分之十之股東股權移轉及股權質押變動情形	71
八、持股比例占前十名之股東，其相互間為關係人或為配偶、二親等以內之親屬關係之資訊	72
九、公司、公司之董事、經理人及公司直接或間接控制之事業對同一轉投資事業之持股數，並合併計算綜合持股比例	73
肆、募資情形	74
一、資本及股份	74
二、公司債辦理情形	80
三、特別股辦理情形	81
四、海外存託憑證辦理情形	81
五、員工認股權憑證辦理情形	81
六、限制員工權利新股辦理情形	81
七、併購(包括合併、收購及分割)辦理情形	81
八、資金運用計劃執行情形	81
伍、營運概況	82
一、業務內容	82
二、市場及產銷概況	97
三、從業員工	109
四、環保支出資訊	110

# 目 錄

五、勞資關係資訊	113
六、資通安全管理	115
七、重要契約	119
八、其他事項	119
<b>陸、財務概況</b>	<b>120</b>
一、最近五年度簡明資產負債表及綜合損益表	120
二、最近五年度財務分析	125
三、最近年度財務報告之審計委員會查核報告	129
四、最近年度財務報告，含會計師查核報告、兩年對照之資產負債表、 綜合損益表、權益變動表、現金流量表及附註或附表	130
五、最近年度經會計師查核簽證之公司個體財務報告	186
六、公司及其關係企業最近年度及截至年報刊印日止，如有發生財務週 轉困難情事，應列明其對本公司財務狀況之影響	256
<b>柒、財務狀況及財務績效之檢討分析與風險事項</b>	<b>256</b>
一、財務狀況比較分析	256
二、財務績效比較分析	257
三、現金流量	258
四、最近年度重大資本支出對財務業務之影響	259
五、最近年度轉投資政策、其獲利或虧損之主要原因、改善計畫及未來 一年投資計畫	260
六、最近年度及截至年報刊印日止之風險事項	260
七、其它重要事項	263
<b>捌、特別記載事項</b>	<b>264</b>
一、關係企業相關資料	264
二、最近年度及截至年報刊印日止，私募有價證券辦理情形	267
三、最近年度及截至年報刊印日止，子公司持有或處分本公司股票情形	267
四、其它必要補充說明事項	267
五、最近年度及截至年報刊印日止，發生證券交易法第三十六條第三項 第二款所定對股東權益或證券價格有重大影響之事項	267



# 壹、致股東報告書

各位股東女士、先生們，大家好：

感謝您長期以來對大田的關注、愛護、支持與指導！

大田公司營運穩定，品牌客戶信賴與肯定，112 年度因高爾夫球具品牌廠商的積極去化庫存的影響，業績較去年衰退，但在全體同仁努力下，營收仍有 NT\$43.68 億元較 108 年疫情前好，並有 EPS 4.85 的獲利表現，實屬難得！展望未來，市場需求可望恢復 108 年、109 年的水準，且客戶端新開發案持續進行中，未來業績仍可期。

謹將本公司 112 年度營業結果、受到外部競爭環境、法規環境及總體經營環境之影響、113 年度之營業計劃概要、未來公司發展策略，報告如下：

## 一、112 年度營業結果

### (一)112 年度營業計劃實施成果

本公司 112 年度全年合併營業收入為 4,367,641 千元，合併毛利率為 17%，合併稅後淨利為 406,520 千元，基本每股稅後盈餘為 4.85 元。

(二)預算執行情形：本公司 112 年度未公開財務預測，故無預算達成情形。

(三)財務收支及獲利能力分析如下：

#### 1. 財務收支

單位：新台幣千元；%

年度		112 年度	111 年度	增減比例(%)
財務 收支	營業收入	4,367,641	7,700,322	-43.28
	營業成本	3,643,553	5,479,396	-33.50
	營業毛利	724,088	2,220,926	-67.40
	營業費用	341,816	442,437	-22.74
	營業利益	382,272	1,778,489	-78.51
	營業外收入及支出	160,314	219,311	-26.90
	繼續營業單位稅前淨利	542,586	1,997,800	-72.84
	繼續營業單位本期淨利	406,520	1,793,142	-77.33
	本期淨利	406,520	1,793,142	-77.33
	歸屬於母公司業主淨利	406,520	1,793,142	-77.33

#### 2. 獲利能力分析

年度		112 年度	111 年度
償債能力	流動比率(%)	348.15%	346.97%
	速動比率(%)	288.74%	286.44%
	利息保障倍數(倍)	49.50	230.24
獲利能力	資產報酬率(%)	7.20%	29.88%
	權益報酬率(%)	9.74%	43.64%
	稅前純益佔實收資本額比率(%)	64.75%	238.40%
	純益率(%)	9.31%	23.29%
	每股盈餘(元)	4.85	21.40

#### (四)112 年度研究與發展狀況

1. 高爾夫球頭新素材開發技術與量產成果：高強度鈦合金板材、高強度鈦系鑄造材、高強度鐵系板材、高強度鐵系鑄造材、可變硬度鑄造材、高強度低密度材料開發、其他高強度板材持續開發等。
2. 高爾夫球頭新結構、新設計開發量產成果：複合材料高爾夫球頭結構設計及製程方法、異素材結合構造、應用及製程方法、高性能球頭結構設計等。
3. 高爾夫球頭模擬解析系統開發技術量產：高反發、高 MOI 結構、重量裕度設計、音頻提升、重心分佈、空氣力學等。
4. 專利：112 年度(截至 113 年 3 月 31 日止)共取得 9 件專利權，包含「包括填充材的高爾夫球桿頭製法」之台灣發明專利、「高爾夫球桿頭的打擊面及其加工刀具與加工方法」之台灣發明專利、「高爾夫球桿頭」之台灣發明專利、「具有碳纖維擊球面板的高爾夫球桿頭」之台灣發明專利、「包含碳纖維擊球面板的高爾夫球桿頭」之台灣發明專利、「高爾夫鐵桿頭的組成合金及其製造方法」之中國發明專利、「複合材料高爾夫球桿頭製造方法」之美國發明專利、「高爾夫鐵桿頭的組成合金及其製造方法」之台灣發明專利、「高強度鎳鉻鈿鋼材及其製造方法」之台灣發明專利；並提出共 13 件專利申請案審查中。

#### 二、受到外部競爭環境、法規環境及總體經營環境之影響

高爾夫球具製造業及自行車產業是會受到全球經濟景氣狀況及天候影響的產業。

國際貨幣基金 (IMF) 2024 年元月發佈的「世界經濟展望報告」，上修 2024 年全球經濟成長，示警全球經濟持續受到「戰爭及通膨風險」的影響，包括中東地緣政治緊張局勢和紅海攻擊事件，可能擾亂全球大宗商品價格和供應鏈…。

過去 3 年受惠於 COVID-19 疫情掀起之運動風潮，具安全社交距離的高爾夫球運動及自行車運動成為熱門運動項目相關用品需求增加，惟在 2023 年疫情開放後，運動用品市場供需變化，客戶調整庫存。未來產業觀察重點為氣候因素對需求的影響及終端零售情況。本公司已具有多年的高爾夫專業經營管理經驗且現況營運能力備足且穩定，相信在面對經濟景氣循環影響、經營成本影響、匯率變動影響、高爾夫規則變更、自動化科技應用的技術突破、ESG 永續等課題的挑戰下，應可順應情勢變化，採取有效對策因應；而本公司的自行車代工與 **VOLANDO** 品牌定位是獨特的有差異化的，相信必能因應。

飲用水安全、節能及重金屬含量法規議題是水五金產業的重要項目，本公司的 **ALLTAS** 不鏽鋼水龍頭系列精品，嚴選食品級 304 不鏽鋼素材且符合國家標準，對於各項的因素應能順應變化。

#### 三、113 年營業計劃概要

##### (一)經營方針：

精實創新、永續發展。

##### (二)預期銷售數量

本公司依據高爾夫球具市場供需狀況、產業環境，考量公司能力與發展，預測 113 年度高爾夫銷售數量：球頭與球具約為 376 萬支，球桿約為 153 萬支，總計約為 529 萬支。

##### (三)重要之產銷政策：

1. 精實創新，持續提供客戶協同、量身訂作、高附加價值之設計製造服務。
2. 差異化經營，策略性接單，爭取高毛利、客製化之訂單。
3. 關鍵客戶穩定經營，開創新客源，推進業績成長。
4. 持續強化產銷整合與全流程生產前準備能力，致力於品質、交期、成本、服務達客戶滿意。
5. 持續完善供應鏈體系，精進供應商整合管理能力，建立強而有力的夥伴關係，共榮共

存。

6. 朝低碳化、智慧化方向努力，逐步推動綠色生產，包含供應鏈綠色製造。
7. 深化與實踐以市場為導向的技術藍圖，積極精進及深化關鍵自主核心技術能力與自動化程度。
8. 致力於人才永續，培育發展關鍵人才、穩定產線人力資源，精進快速且彈性的應變協同能力。
9. 持續推動 ESG 永續管理，落實節能減碳，全流程朝減量、回收、替代作改善及進行技術與新工藝的創新突破，實踐綠色研發、綠色生產、綠色生活，善盡企業社會責任。

#### 四、未來公司發展策略

- (一) 追求永續經營環境，推動 ESG 永續管理，落實在環境保護(E, environment)、社會責任(S, social)和公司治理(G, governance)方面的各項管理措施，善盡企業社會責任，期能成為最有創意的民生日用精品與運動器材公司，為客戶、員工、股東及社會大眾創造最大價值及最佳服務。
- (二) 秉持著「誠信務實、研發創新、永續經營、服務人群」的經營理念，進行有效的營運全流程之固本精實管理，持續創新與突破，力求在品質、交期、成本、服務、創新等構面達成管理綜效，創造獨特且無可取代的深層競爭力。
- (三) 朝「設計製造服務業」的方向深耕經營，以客戶為導向，持續提供客戶「協同設計」、「性能模擬」、「高附加價值」的「量身訂作」的設計製造服務，並搭配穩定的全流程產製能力、精實的營運流程管理及運用與發展自動化科技，適時提供具突破性且具市場競爭力的創新研發成果與客戶分享，以獲取長期穩定收益。

對於 113 年度之營業計劃，本公司將全力以赴達成目標來創造最大價值。

敬祝各位股東女士、先生

身體健康、萬事如意

董事長 李孔文



總經理 許戎民



會計主管 李忠穆



## 貳、公司簡介

一、設立日期:民國 77 年 7 月 18 日

二、總公司、分公司及工廠之地址及電話:

名稱	所 在 地	電 話
總公司	屏東縣內埔鄉豐田村建富路 8 號	(08)778-3855
分公司	無	無
工 廠	屏東縣內埔鄉豐田村建富路 8 號	(08)778-3855

註：各關係企業基本資料請參閱本年報第 264 頁。

三、公司沿革：

- 民國 77 年 07 月：本公司初創資本額新台幣陸仟捌佰伍拾萬元，負責人林森池，主要業務以高爾夫球桿頭及其半成品之製造、委託加工、裝配及銷售。
- 民國 81 年 02 月：率先導入碳纖面鐵桿頭量產。
- 民國 82 年 06 月：為改善財務結構債務轉增資陸仟伍佰伍拾萬元，資本額增資至新台幣壹億參仟肆佰萬元正。
- 民國 83 年 06 月：本公司率先研製成功以航空材料鈦合金作為球頭打擊面之複合材質鐵桿頭。
- 民國 83 年 09 月：將複合材質鐵桿頭之成型技術，成功轉移至木桿頭壓銅結構，推出深具獲利能力之新式木桿頭。
- 民國 84 年 01 月：再次推出整支鑄造鈦合金之木桿頭，此產品一推出立即成為高爾夫球桿頭市場最受青睞之產品。
- 民國 84 年 11 月：改變傳統鑄造生產方式，推出以鍛造方式生產之鈦合金木桿頭。
- 民國 85 年 04 月：董監事因法人董事大宇精密鑄造股份有限公司經營不善而辦理解散，導致本公司董監事於 85 年 4 月重新改選並推李孔文先生為新任董事長，新舊董監事分別於 4 月 20 日解任與就任。
- 民國 85 年 07 月：決定導入 ISO 9001 國際品保系統，對產品品質及新產品研發，實施更嚴格之品質管制。
- 民國 85 年 12 月：為擴充生產設備現金增資參仟萬元，資本額增資至新台幣壹億陸仟肆佰萬元正。
- 民國 85 年 12 月：引進電腦輔助設計軟體 PRO ENGINEERING(PRO/E)，強化公司研發能力。
- 民國 86 年 01 月：投資增設組桿作業生產線。
- 民國 86 年 08 月：通過 SGS ISO 9001 國際品保認證，提昇產品品質，增加產品在市場競爭力。
- 民國 86 年 10 月：購入立式自動加工機等多項模具生產設備，增強研發及生產技術能力。
- 民國 86 年 11 月：土地資產重估轉增資壹仟捌佰零肆萬元，資本增資至壹億捌仟貳佰零肆萬元正。

- 民國 87 年 02 月：為垂直整合 CAD/CAM 之研發生產技術，引進 MASTER CAM 電腦輔助軟體及三次元量測設備等多項自動化設備。
- 民國 87 年 03 月：股票公開發行。
- 民國 87 年 05 月：辦理現金增資參仟萬元，及盈餘轉增資陸仟貳佰陸拾陸萬元，資本增資至貳億柒仟肆佰柒拾萬元。
- 民國 87 年 10 月：經濟部投審會核准投資廣東省奇利田高爾夫用品(深圳)有限公司。
- 民國 87 年 12 月：引進科技公司之 PRO-E 逆向工程系統，結合三次元量測機加強對客戶服務。
- 民國 87 年 12 月：投資增設製桿作業生產線。
- 民國 88 年 03 月：取得日本「高爾夫球桿頭之控球面板及配重」實用新案及我國經濟部智慧財產局「高爾夫球桿頭結構改良」之新型專利。
- 民國 88 年 05 月：鍛五片式鈦合金木桿頭初步開發成功，並導入量產。
- 民國 88 年 06 月：辦理盈餘及資本公積轉增資壹億貳仟壹佰參拾萬元，資本增資至參億玖仟陸佰萬元。
- 民國 88 年 07 月：因公司營業項目增加，改名為大田精密工業股份有限公司。
- 民國 88 年 10 月：中華民國證券櫃檯買賣中心有價證券上櫃審議會通過本公司股票上櫃。
- 民國 88 年 11 月：財政部證券暨期貨管理委員會核備本公司股票上櫃。
- 民國 88 年 12 月：取得台灣「高爾夫球桿頭配重結構改良」之新型專利。
- 民國 89 年 02 月：股票正式在中華民國櫃檯買賣中心掛牌上櫃買賣。
- 民國 89 年 04 月：大陸深圳新廠--奇利田高爾夫用品(深圳)有限公司完成建廠，並開始量產，廠房面積約 25,000m<sup>2</sup>。
- 民國 89 年 05 月：辦理盈餘轉增資壹億參仟捌佰陸拾萬元，資本增資至伍億參仟肆佰陸拾萬元。
- 民國 89 年 07 月：取得日本「高爾夫球桿頭配重結構」與「高爾夫球桿頭之配重改良結構」之新型專利。
- 民國 89 年 09 月：取得日本「高爾夫球桿頭打擊面板改良結構」之新型專利。
- 民國 89 年 10 月：取得台灣「高爾夫球桿頭之結構及其製造方法」之發明專利。
- 民國 89 年 10 月：汕頭豐太舊廠撤資、結束量產。
- 民國 89 年 11 月：取得台灣「高爾夫球桿頭之配重改良結構」之新型專利。
- 民國 89 年 11 月：高彈性係數且高附加價值的新型  $\beta$  鈦新材質開發成功，並導入量產。
- 民國 90 年 02 月：取得日本「高爾夫球桿頭結構」之新型專利。
- 民國 90 年 02 月：取得台灣「具低密度高延展性之高爾夫球頭及其製造方法」之發明專利。
- 民國 90 年 03 月：取得美國「HYPERSTELL」商標權。

- 民國 90 年 04 月：大陸深圳奇利田擴建新廠房(7F)。
- 民國 90 年 06 月：辦理盈餘及資本公積轉增資捌仟貳佰貳拾玖萬玖仟柒佰元，資本增資至陸億壹仟陸佰捌拾玖萬玖仟柒佰元。
- 民國 90 年 06 月：取得大陸「高爾夫球桿頭配重結構」(五片式配重)。
- 民國 90 年 11 月：深圳廠擴建之新廠房建築物完工(7F)。
- 民國 91 年 01 月：取得台灣經濟部智慧財產局「低密度鐵基之高爾夫球桿頭材料」(E2000)(一)之發明專利。
- 民國 91 年 04 月：新廠房正式投產。
- 民國 91 年 06 月：發行國內第一次無擔保轉換公司債。
- 民國 91 年 07 月：取得日本「結合鎢鎳合金材料之高爾夫球桿頭結構」、「以鍛造和鑄造方式成型之高爾夫木桿頭結構(一)(3 片式)」、「以鍛造和鑄造方式成型之高爾夫木桿頭結構(二)(2 片式)」等實用新案登錄證。
- 民國 91 年 08 月：辦理盈餘轉增資壹億貳仟捌佰貳拾陸萬參仟柒佰參拾元，資本增資至柒億肆仟伍佰壹拾陸萬參仟肆佰參拾元。
- 民國 92 年 01 月：取得台灣經濟部智慧財產局「低密度鐵基之高爾夫球桿頭材料」(E2000)(二)之發明專利。
- 民國 92 年 01 月：公司債轉換普通股壹佰伍拾伍萬貳仟柒佰柒拾元整，資本增資至柒億肆仟陸佰柒拾壹萬陸仟貳佰元。
- 民國 92 年 03 月：公司債轉換普通股參萬壹仟伍拾元整，資本增資至柒億肆仟陸佰柒拾肆萬柒仟貳佰伍拾元。
- 民國 92 年 04 月：通過 SGS UKAS ISO 9001:2000 國際品質管理系統認證，以提昇產品品質管理系統，增加公司整體競爭力。
- 民國 92 年 04 月：取得大陸「具音效的高爾夫球桿頭」之新型專利。取得台灣「低密度鐵基之高爾夫球桿頭材料」發明專利(E2000(二))。
- 民國 92 年 05 月：大田台灣廠與深圳廠同時榮獲 SGS UKAS ISO 9001:2000 品質管理系統驗證。
- 民國 92 年 06 月：經濟部投資審議會核准本公司間接投資設立三田高爾夫用品(深圳)有限公司與櫻之田複材科技(深圳)有限公司兩家子公司。
- 民國 92 年 07 月：「碳纖複合材與 Ti 及不銹鋼結合一體之球頭」、「高精度電漿焊接技術」開發完成，並導入量產。
- 民國 92 年 08 月：調整公司變更登記表上「公司債可轉換股份股數」為壹仟伍佰萬股，並向經濟部辦理變更登記，資本總額為壹拾億元。
- 民國 92 年 09 月：取得美國「低密度高延展性鐵基之高爾夫球鐵桿頭合金材料」發明專利。
- 民國 92 年 10 月：辦理盈餘轉增資捌仟壹佰貳拾萬捌仟柒佰陸拾元，資本額增至捌億貳仟柒佰玖拾伍萬陸仟零壹拾元。

- 民國 92 年 10 月：成立研發中心進行關鍵先進技術、新材質、新結構、新式樣、產品設計等研究與發展。
- 民國 92 年 10 月：公司債轉換普通股捌拾捌萬參仟參佰捌拾元，資本額增至捌億貳仟捌佰捌拾參萬玖仟參佰玖拾元。
- 民國 92 年 11 月：取得美國「木桿頭(二)」發明專利、日本「高爾夫木桿頭」實用新型、歐洲聯盟「高爾夫球桿頭」(外觀設計)新式樣專利。
- 民國 92 年 12 月：取得取得日本「高爾夫球桿頭」實用新型、日本「高爾夫球頭」實用新型、台灣「含異質塑材高爾夫球桿頭打擊面板結構」新型專利。
- 民國 92 年 12 月：子公司三田高爾夫用品(深圳)有限公司正式開幕。
- 民國 93 年 01 月：取得大陸「高爾夫球桿頭」外觀設計專利。
- 民國 93 年 01 月：成立客戶別團隊，提供專屬服務。
- 民國 93 年 01 月：公司債轉換普通股股份計壹仟貳佰壹拾萬零貳仟肆佰肆拾元，資本額增至捌億肆仟零玖拾肆萬壹仟捌佰參拾元。
- 民國 93 年 02 月：推行 6Sigma 活動，強化企業體質，追求品質零缺點目標。
- 民國 93 年 03 月：取得美國「高爾夫球桿頭」(外觀設計)新式樣專利。
- 民國 93 年 04 月：公司債轉換普通股計壹仟貳佰貳拾萬捌仟參佰柒拾元，資本額增至捌億伍仟參佰壹拾伍萬貳佰元。
- 民國 93 年 04 月：取得「高爾夫鐵桿頭」之日本新型專利、「含異質塑材之高爾夫球頭打擊面結構 FACE OF A GOLF CLUB HEAD」之美國新型專利。
- 民國 93 年 05 月：取得「高爾夫球桿頭結構及其製造方法」台灣發明專利。
- 民國 93 年 08 月：取得「高爾夫球頭構造之腊胚」日本實用新型專利、「高爾夫木桿球頭 WOOD TYPE GOLF CLUB HEAD」美國發明專利、「複合材質覆背式高爾夫球桿頭」之台灣發明專利。
- 民國 93 年 08 月：辦理盈餘轉增資伍仟陸拾伍萬伍仟柒佰玖拾元(含員工分紅轉增資柒佰玖拾玖萬捌仟貳佰捌拾元)，資本額增至玖億參佰捌拾萬伍仟玖佰玖拾元，核定股本為壹拾億貳仟柒佰貳萬柒仟玖佰捌拾元。
- 民國 93 年 10 月：取得「改良型高爾夫鐵桿頭」之台灣新型專利、「非金屬材與金屬材結合之高爾夫球桿頭」日本新型專利、「複合材質覆背式高爾夫球桿頭 COMPOSITE GOLF CLUB HEAD」之美國發明專利、「高爾夫球桿頭的複合式擊球面板(一)」、「高爾夫球桿頭的複合式擊球面板(二)」之台灣新型專利。
- 民國 93 年 11 月：公司債轉換普通股份計壹仟柒佰陸拾伍萬壹仟壹佰伍拾元，資本額增至玖億貳仟壹佰肆拾伍萬柒仟壹佰肆拾元。
- 民國 93 年 12 月：取得「高爾夫球腊胚」之台灣新型專利。
- 民國 93 年 12 月：二廠量產。
- 民國 94 年 01 月：取得「具高吸震效果的高爾夫球桿頭」、「非金屬材與金屬材結合之高爾夫球桿頭」台灣新型專利。

- 民國 94 年 01 月：公司債轉換普通股份計參佰壹拾參萬壹仟柒拾元，資本額增至玖億貳仟肆佰伍拾捌萬捌仟貳佰壹拾元。
- 民國 94 年 03 月：推行精實管理活動。
- 民國 94 年 03 月：公司債轉換普通股份計壹佰柒拾肆萬壹仟陸佰壹拾元，資本額增至玖億貳仟陸佰參拾貳萬玖仟捌佰貳拾元。
- 民國 94 年 04 月：取得「高爾夫球頭之製造方法」之台灣發明專利。
- 民國 94 年 05 月：取得「高爾夫球頭」之台灣新型專利、「木桿頭外觀設計」日本新式樣專利。
- 民國 94 年 07 月：取得「具低密度高延展性之高爾夫球頭及其製造方法(四)」之台灣發明專利。
- 民國 94 年 07 月：辦理盈餘轉增資伍仟陸佰捌萬參仟玖佰玖拾元(含員工紅利轉增資玖佰陸拾陸萬玖仟陸佰伍拾元)、資本公積轉增資肆仟陸佰肆拾壹萬肆仟參佰肆拾元及公司債轉換普通股份計貳佰貳拾伍萬肆佰肆拾元，資本額增至壹拾億參仟壹佰柒萬捌仟伍佰玖拾元，核定股本為壹拾壹億貳仟玖佰伍拾貳萬陸仟參佰壹拾元。
- 民國 94 年 08 月：取得「高爾夫球桿頭之製造方法」之台灣發明專利。
- 民國 94 年 12 月：公司債轉換普通股份計壹佰柒拾參萬貳仟伍拾元，資本額增至壹拾億參仟貳佰捌拾壹萬陸佰肆拾元。
- 民國 95 年 01 月：導入 CAE 模擬軟體應用於球頭分析。
- 民國 95 年 01 月：公司債轉換普通股份計伍佰肆拾柒萬參仟貳佰元，資本額增至壹拾億參仟捌佰貳拾捌萬參仟捌佰肆拾元。
- 民國 95 年 03 月：成功開發多項擊球面板雙材料之新結構高爾夫球頭，並取得新型專利。
- 民國 95 年 03 月：公司債轉換普通股份計貳萬參仟玖拾元，資本額增至壹拾億參仟捌佰參拾萬陸仟玖佰參拾元。
- 民國 95 年 07 月：辦理盈餘轉增資陸仟伍佰壹拾壹萬伍佰元(含員工紅利轉增資壹仟參佰壹拾玖萬伍仟壹佰伍拾元)、資本公積轉增資伍仟壹佰玖拾壹萬伍仟參佰伍拾元及公司債轉換普通股份計貳拾萬柒仟捌佰伍拾元，資本額增至壹拾壹億伍仟伍佰伍拾肆萬陸佰參拾元，核定股本為壹拾貳億肆仟陸佰伍拾伍萬貳仟壹佰陸拾元。
- 民國 95 年 10 月：公司債轉換普通股份計壹仟捌佰壹萬壹仟貳佰陸拾元，資本額增至壹拾壹億柒仟參佰伍拾伍萬壹仟捌佰玖拾元。
- 民國 96 年 02 月：本公司發行之國內第一次無擔保轉換公司債(簡稱：大田一，代碼 89241)已全數轉換為普通股，並於 96 年 2 月 7 日終止櫃檯買賣。
- 民國 96 年 03 月：公司債轉換普通股份計柒佰壹拾萬貳仟貳佰柒拾元，資本額增至壹拾壹億捌仟陸拾伍萬肆仟壹佰陸拾元。
- 民國 96 年 07 月：辦理盈餘轉增資貳仟柒拾捌萬肆仟肆佰參拾元(含員工紅利轉增資壹仟肆佰捌拾捌萬壹仟壹佰陸拾元)、資本公積轉增資伍佰玖拾萬參仟貳佰柒拾元，資本額增至壹拾貳億柒佰參拾肆萬壹



仟捌佰陸拾元，核定股本為壹拾貳億肆仟陸佰伍拾伍萬貳仟壹佰陸拾元。

民國 97 年 07 月：辦理盈餘轉增資貳仟壹佰貳拾伍萬肆仟貳佰伍拾元(含員工紅利轉增資壹仟伍佰貳拾壹萬柒仟伍佰肆拾元)、資本公積轉增資陸佰參萬陸仟柒佰壹拾元，資本額增至壹拾貳億參仟肆佰陸拾參萬貳仟捌佰貳拾元，核定股本為壹拾肆億元。

民國 97 年 11 月：辦理庫藏股票減資貳仟貳佰萬元，資本額減至壹拾貳億壹仟貳佰陸拾參萬貳仟捌佰貳拾元，核定股本為壹拾肆億元。

民國 98 年 08 月：成立「新創事業處」，發展自行車品牌業務及其他創新事業。自行車自創品牌「**VOLANDO**」誕生。

民國 100 年 03 月：**VOLANDO** 獲 2011 台灣精品獎肯定(有三款車獲獎：公路車 **ARLEX** (勁雪)、登山車 **LAKAS** (征服者)、公路車 **Alib**)。

民國 100 年 05 月：於大田公司成立「文創美學中心」。

民國 100 年 07 月：榮獲為建國百年精選 100 強之「台灣百大品牌」殊榮！

民國 100 年 12 月：1. 獲第 1 屆國家產業創新獎之「績優創新企業獎」殊榮！

2. **VOLANDO** 精品 **Carbon Bike** 再獲 2012 台灣精品獎肯定(有兩款車獲獎：帝王級碳纖公路車-「**Emperor**」、俏麗的碳纖登山車-「**Charming**」)。

3. 經濟部投審會核准投資江西省江西大田精密科技有限公司。

民國 101 年 02 月：大田第一家直營單車精品館--「大田 **VOLANDO** 單車精品館」。

民國 101 年 09 月：獲行政院勞工委員會職業訓練局 TTQS 訓練品質評核(企業機構版)為銀牌。

民國 101 年 10 月：台灣精品公路自行車勁雪與台灣精品飛浪公路車車架獲高雄科學工藝博物館指定典藏。

民國 101 年 12 月：1. 大田超輕量高爾夫開球桿-神之藝 **AE-1/AE-2** 獲得 2013 年台灣精品獎肯定(第 21 屆)。

2. **VOLANDO** 精品單車再次獲得 2013 年台灣精品獎肯定(第 21 屆), 獲獎車款為「超高剛性、超輕量競賽公路車 **VI Classico**」。

民國 102 年 04 月：新廠江西大田試量產。

民國 102 年 06 月：新廠江西大田正式投產。

民國 102 年 08 月：研發團隊成員榮獲 2013 德國紅點設計概念獎。

民國 102 年 09 月：**VOLANDO** 「藏雪/ **charming snow**」榮獲 2013 年國家金點設計獎。

民國 102 年 10 月：大田精密(8924-TW)、全家便利商店(5903-TW)與屏東科技大學簽訂策略聯盟合作協議。

民國 102 年 12 月：1. 大田高爾夫精品球具「竹織藝」經典推桿，榮獲第 22 屆台灣精品獎肯定。

2. 大田精密 **VOLANDO** 工藝精品，屢創佳績，再次以 3 件 **VOLANDO** 精品單車：「碳纖維競賽車架與輪組/火神」、「650B 登山車 | 泰山」、「計時/鐵人兩用車 | T/T SOLO」，獲

得 2014 年台灣精品獎肯定(第 22 屆)。

民國 103 年 07 月：榮獲第 11 屆上市上櫃公司資訊揭露評鑑 A+級公司之肯定。

民國 103 年 12 月：**VOLANDO**「藏雪/ *charming snow*」再獲 2014 中國設計紅星獎肯定。

民國 104 年 03 月：新廠江西大田順利通過 SGS ISO 9001「首次驗證」及大田、奇利田順利通過驗證，取得證書。

民國 104 年 03 月：大田精密 **VOLANDO** 願成為台灣自由車國家隊最佳支柱\_冠名贊助 2 年。

民國 104 年 09 月：江西大田通過 MIZUNO CSR 認證。

民國 104 年 10 月：**ALLTAS** 不鏽鋼水龍頭精品隆重於「2015 年台灣國際水展」展出。

民國 104 年 11 月：**VOLANDO** 以 **V1 TEAM** 拿下 2015 年香港設計獎亞洲最有影響力銀獎!(Design For Asia Awards, DFA)。

民國 104 年 11 月：大田精密的不鏽鋼鑄造直飲水龍頭榮獲台灣鑄造學會「鑄造精品及技術獎」。

民國 104 年 12 月：**VOLANDO** 獲第 24 屆台灣精品獎：「耐力型碳纖維公路車」、「29er 雙避震越野車」及「輪耀台灣公路車」共 3 款車獲選台灣精品獎，入選率百分百。(自品牌創立來已有 12 款車榮獲肯定)。

民國 105 年 03 月：擴充認證「不鏽鋼水龍頭及相關配件的設計與製造」，並順利通過 SGS ISO 9001 驗證，取得證書。

民國 105 年 12 月：1. 大田精密 **ALLTAS** 不鏽鋼水龍頭系列精品首家取得經濟部標檢局飲用水龍頭「應施檢驗」合格證書。  
2. **VOLANDO** 獲第 25 屆台灣精品獎：「硬漢-高剛性越野登山車 **ELITE**」(自品牌創立以來已有 13 款車榮獲肯定)。

民國 106 年 06 月：子公司「三田高爾夫用品(深圳)有限公司」註銷登記。

民國 106 年 07 月：自動磨光導入量產及 ERP 系統於江西大田成功上線。

民國 106 年 07 月：研發團隊成員榮獲 2017 德國紅點設計概念獎(水五金)。

民國 106 年 08 月：處分大陸子公司奇利田高爾夫用品(深圳)有限公司 100% 股權事宜。

民國 106 年 10 月：產品性能量測自動化導入及 E 化。

民國 106 年 12 月：**VOLANDO** 獲第 26 屆台灣精品獎：「碳纖維公路車 **KULIAN** 苦棟」(自品牌創立來已有 14 款車榮獲肯定)。

民國 107 年 01 月：經濟部投審會核准投資領航複材科技(惠州)有限公司。

民國 107 年 03 月：成功轉換 SGS UKAS ISO 9001:2015 品質管理系統認證。

民國 107 年 05 月：日系客戶鐵頭自動化研磨成功導入量產。

民國 107 年 07 月：新創設計團隊成員榮獲 2018 德國紅點設計概念獎。

民國 107 年 07 月：辦理減資參億柒仟肆佰陸拾參萬貳仟捌佰貳拾元，資本額減至

捌億參仟捌佰萬元，核定股本為壹拾肆億元。

- 民國 107 年 09 月：江西大田通過 MIZUNO 客戶的 CSR 認證。
- 民國 107 年 12 月：**VOLANDO** 獲第 27 屆台灣精品獎：「亞洲最魅 CHARMING 女性公路車」（自品牌創立來已有 15 款車榮獲肯定）。
- 民國 108 年 12 月：全系列產品自動化研磨成功導入量產。
- 民國 108 年 12 月：**VOLANDO** 獲第 28 屆台灣精品獎：「綠光 FIT DISC GLR」（自品牌創立來，連 9 個年度，已有 16 款車榮獲肯定）。
- 民國 109 年 03 月：董事會決議本公司透過第三地間接投資持有 51% 股權之櫻之田複材科技(深圳)有限公司擬予解散清算，該公司主要營業項目轉由領航複材科技(惠州)有限公司承接。
- 民國 109 年 06 月：檢測自動化成功開發導入量產。
- 民國 109 年 07 月：成功開發運用高耐磨真空鍍膜技術於球具量產。
- 民國 109 年 12 月：**VOLANDO** 獲 2021 年台灣精品獎：「征服者 LAKAS II 」靈敏的山野征服者(自品牌創立來，連 10 年 17 款精品車得獎)。
- 民國 109 年 12 月：成功開發異素材複合結合工法應用於高爾夫球頭。
- 民國 110 年 03 月：領先同業成功開發新世代輕量化高爾夫球頭。
- 民國 110 年 03 月：成功轉換 SGS UKAS ISO 9001:2015 品質管理系統認證。
- 民國 110 年 07 月：新創設計團隊榮獲 2021 年德國紅點設計獎 UNION 1 花灑型沐浴刷。
- 民國 110 年 12 月：企業負責人榮獲高雄市第四屆十大傑出市民\_崇德獎(企業創新類)。
- 民國 111 年 07 月：品牌 BS 女子高爾夫選手 AYAKA FURUE (古江彩佳)使用大田公司全 Carbon 專利球頭贏得 LPGA 蘇格蘭公開賽冠軍。
- 民國 111 年 08 月：2021 年大田榮獲天下雜誌報導，是快速成長營收十強的第 5 名及快速成長獲利十強的第 6 名。
- 民國 111 年 11 月：大田精密工業股份有限公司與國立屏東大學策略聯盟進行「智能高爾夫模擬訓練場域結合選手人才培育」產學合作計劃，持續推動高爾夫產業創新、人才培育、科技整合、社會責任、在地深耕、永續發展…等，共創多贏。
- 民國 112 年 04 月：江西大田精密科技有限公司二期廠開工。
- 民國 112 年 07 月：大田綠能光電停車場建置完成與啟用，部分廠區使用綠電\_再生能源\_太陽光電，節能減碳。
- 民國 112 年 12 月：大田獲衛生福利部國民健康署頒發「健康職場認證\_健康啟動標章」。
- 民國 112 年 12 月：大田通過「經濟部標準檢驗局國家再生能源憑證中心」設備查核。
- 民國 113 年 01 月：大田精密工業股份有限公司與國立屏東大學策略聯盟進行「智能高爾夫模擬訓練場域選手精進」產學合作計劃。

民國 113 年 01 月：江西大田精密科技有限公司企業負責人榮獲 2023 全區「十大經濟年度人物」榮譽稱號。

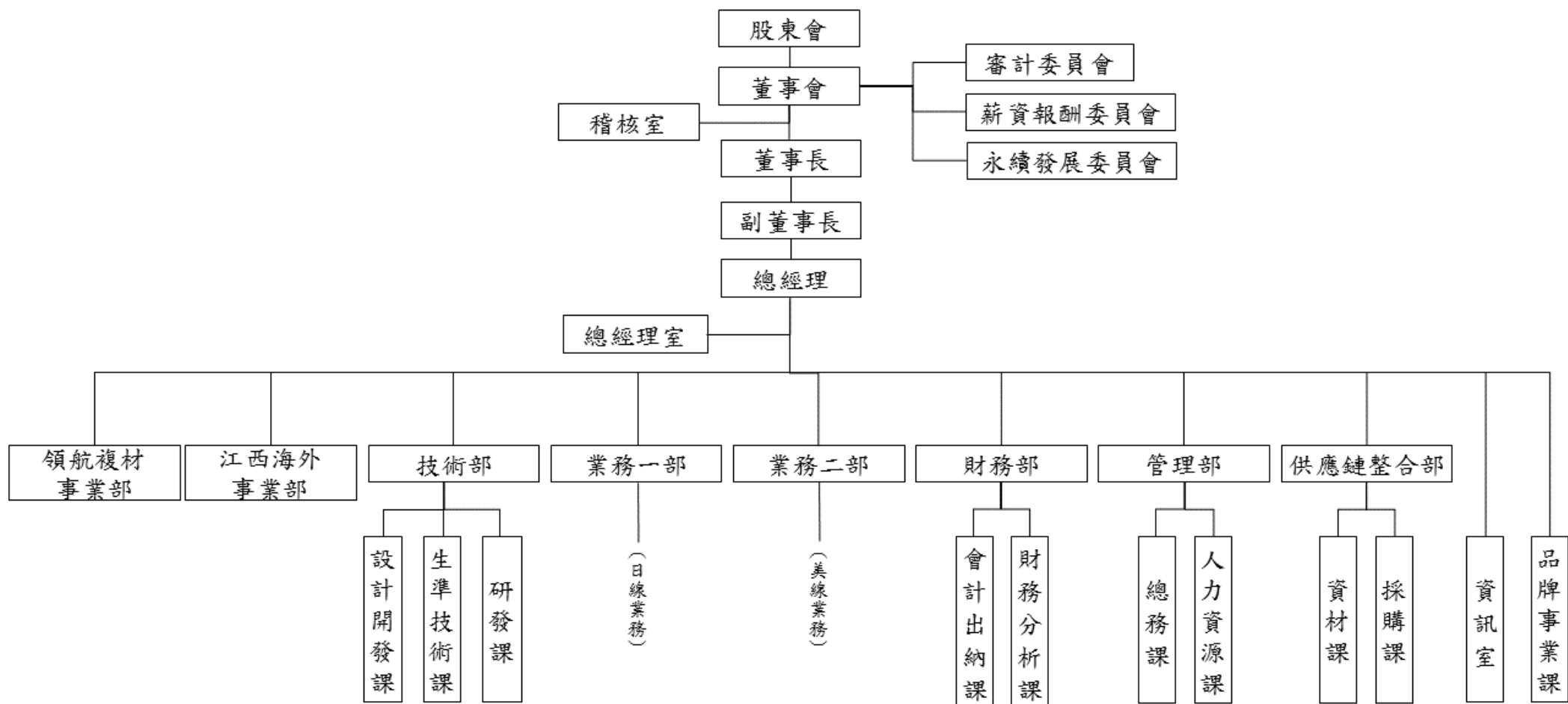
(註:贛州經濟技術開發區)

民國 113 年 02 月：大田成功取得經濟部標準檢驗局國家再生能源憑證中心核發首批 REC\_再生能源憑證(綠能憑證) 共 11 張(1000 度/1REC)，證號 23SP0229-B023000001~23SP0229-B023000011)，發電期間自 2023 年 11 月 28 日~2023 年 12 月 31 日。

# 參、公司治理報告

## 一、組織系統

### (一)公司組織表



## (二)各主要部門所營業務

1. 總經理室：提供總經理公司營運資訊、營運機制規劃與策略管理、重大專案活動規劃與整合、諮詢與溝通機制運營、對外公共關係管理與內部行政管理。
2. 薪資報酬委員會：定期檢討董事及經理人年度及長期之績效目標與薪資報酬之政策、制度標準與結構、定期評估董事及經理人之績效目標達成情形，並訂定其個別薪資報酬之內容及數額。
3. 審計委員會：監督公司財務報表之允當、簽證會計師之選(解)任及獨立性與績效、監督公司內部控制之有效實施、公司遵循相關法令及規則、公司存在或潛在風險之管控。
4. 永續發展委員會：協助董事會致力於持續推動永續發展和永續經營管理之落實，以強化公司治理體質、落實環境保護及善盡社會責任為目的。
5. 稽核室：全公司內部控制制度之推行、維護及稽核、公司治理相關業務事宜。
6. 技術部：客戶構想產品實現化、產品及樣品試製與追蹤、產品及樣品製作之技術及經驗移轉生產製造單位、製造流程及製程條件設定、模具之設計及製作條件設定、自動化發展與治夾具改善、針對關鍵先進技術、新材質、新結構、新式樣、產品設計等策略專題進行研究與發展、專利案件之申請與處理以及全公司開發至量產整體全面品質系統營運機制建構與實務的推動及執行管理等業務。
7. 財務部：財務、會計及成本管理等業務。
8. 管理部：環保及安全衛生事務、人力資源規劃、人員招募、訓練規劃與管理、勞、健保及退休金業務之執行、勞工關係之協調及排解等業務。
9. 供應鏈整合部：整合兩岸各子公司的供應鏈體系，含供應商管理、成本管理、物流管理及產銷資訊彙整等業務。
10. 資訊室：資訊管理、應用系統管理、伺服器系統管理、網路通訊管理、資料庫管理、電腦維護與服務、資訊安全管理等業務。
11. 業務一部：日線客戶進出口業務事項處理、客戶訂單處理、新客戶開發、客戶關係管理、前置資訊調查與客戶服務等業務。
12. 業務二部：美線客戶進出口業務事項處理、客戶訂單處理、新客戶開發、客戶關係管理、前置資訊調查與客戶服務等業務。
13. 江西海外事業部：綜理各項海外廠之各項事務，範圍包括生產製造、人事、總務、財務、業務、報關等業務。
14. 品牌事業課：自行車門市、營銷與業務，自行車的設計研發品保及產銷，新創設計、五金及其他創新事業業務事項處理等業務。
15. 領航複材事業部：生產經營碳纖維複合材料、自行車零配件、汽車零配件、冰上曲棍球用品、滑冰、滑雪等運動用品。

## 二、董事、總經理、副總經理、協理、各部門及分支機構主管資料

### (一)董事資料(1)

#### 1. 董事資料

113年4月7日

職稱 (註1)	國籍 或註冊地	姓名	性別	年齡	選 (就) 任 日期	任 期	初 次 選 任 日 期 (註2)	選任時持有股份		現在持有股數		配偶、未成年子女 現在持有股份		利用他人名 義持有股份		主要經(學)歷 (註3)	目前兼任本公司及 其他公司之職務	具配偶或二親等以內 關係之其他主管、董 事或監察人			備註 (註4)
								股數	持 股 比 率	股數	持 股 比 率	股數	持 股 比 率	股數	持 股 比 率			職稱	姓名	關係	
董事長	中華民國	李孔文	男	71至80歲	111年5月26日	3年	85年4月20日	7,272,408	8.68%	7,272,408	8.68%	2,657,560	3.17%	0	0%	國立屏東科技大學名譽博士；嶺東商專財會科 大田精密工業(股)公司董事長；祥興建設(股)有限公司總經理；晶華國際酒店(股)公司法人監察人代表人	大田精密工業(股)公司董事長；O-TA Golf Group Co., Ltd.、豐太國際有限公司、江西大田精密科技有限公司、領航複材科技(惠州)有限公司法人董事代表人；晶華國際酒店(股)公司法人董事代表人	無	無	無	無
副董事長	中華民國	林忠謙	男	71至80歲	111年5月26日	3年	77年6月13日	529,065	0.63%	310,065	0.37%	0	0%	0	0%	台北工專工業工程科 大田精密工業(股)公司副董事長 大宇精密鑄造(股)公司副總經理	大田精密(股)公司副董事長；O-TA Golf Group Co., Ltd.、豐太國際有限公司、江西大田精密科技有限公司及領航複材科技(惠州)有限公司法人董事代表人；善化實業(股)公司董事長；允成化學工業(股)公司董事；善化手套興業(股)公司董事	無	無	無	無

職稱 (註1)	國籍 或註地	姓名	性別	年齡	選 (就) 任 日期	任 期	初 次 選 任 日 期 (註2)	選任時持有股份		現在持有股數		配偶、未成年子女 現在持有股份		利用他人名 義持有股份		主要經(學)歷 (註3)	目前兼任本公司及 其他公司之職務	具配偶或二親等以內 關係之其他主管、董 事或監察人			備註 (註4)
								股數	持 股 比 率	股數	持 股 比 率	股數	持 股 比 率	股數	持 股 比 率			職稱	姓名	關係	
法人董事	中華民國	南豐興 企業(股) 公司	無		111年 5月 26日	3年	96年 5月 10日	7,650,386	9.13%	7,650,386	9.13%	0	0%	0	0%	無	無	無	無	無	無
代表人	中華民國	潘芸禧	女	30歲 以下	111年 5月 26日	3年	111年 5月 26日	0	0%	0	0%	0	0%	0	0%	哥倫比亞大學心理學學士 中國信託商業銀行(股)公 司全球行政總管理處專員	大田精密工業(股)公司法 人董事代表人；台灣人壽 保險(股)公司投資部經理	董事	潘芸禧	姊妹	無
代表人	中華民國	潘芸禎	女	30歲 以下	111年 5月 26日	3年	111年 5月 26日	0	0%	0	0%	0	0%	0	0%	美國南加大認知科學學士 晶華國際酒店(股)公司行 銷公關部副理；匯僑室內 裝修設計(股)公司設計師	大田精密工業(股)公司法 人董事代表人；晶華國際 酒店(股)公司品牌及設計 經理	董事	潘芸禎	姊妹	無
董事	中華民國	林宏哲	男	71 至 80 歲	111年 5月 26日	3年	83年 6月 1日	2,266,088	2.7%	2,266,088	2.7%	51,564	0.06%	0	0%	底特律大學 MBA 巨大工業(股)公司總 經理室特助；大田精密 工業(股)公司董事；允 成化學工業(股)公司 董事長兼總經理；善化 手套興業(股)公司董事	大田精密工業(股)公 司董事	無	無	無	無



職稱 (註1)	國籍 或註地	姓名	性別	年齡	選 (就) 任 日期	任 期	初 次 選 任 日 期 (註2)	選任時持有股份		現在持有股數		配偶、未成年子女 現在持有股份		利用他人名 義持有股份		主要經(學)歷 (註3)	目前兼任本公司及 其他公司之職務	具配偶或二親等以內 關係之其他主管、董 事或監察人			備註 (註4)
								股數	持 股 比 率	股數	持 股 比 率	股數	持 股 比 率	股數	持 股 比 率			職稱	姓名	關係	
獨立董事	中華民國	陳樹	男	61至70歲	111年 5月 26日	3年	111年 5月 26日	0	0%	0	0%	0	0%	0	0%	國立台灣大學商學博士 行政院金融監督管理 委員會主任委員；財政 部常務次長；行政院參 事兼第四組組長、秘書 室主任；財政部證券管 理委員會主任委員；台 灣證券交易所董事長； 中華民國證券櫃檯買 賣中心董事長	大田精密工業(股)公司 獨立董事；中央投資(股) 公司董事長；國立政治大 學會計研究所兼任教授； 台灣中華日報社(股)公司 董事長；社團法人中華中 道領導文化總會理事長； 普萊德科技(股)公司獨立 董事；亞洲水泥(股)公司 獨立董事；鴻碩精密電工 (股)公司董事	無	無	無	無
獨立董事	中華民國	黃崇輝	男	61至70歲	111年 5月 26日	3年	105年 6月 23日	0	0%	0	0%	0	0%	0	0%	成功大學管理學院管 理學碩士；成功大學會 計系 安永(原致遠)聯合會 計師事務所合夥會計 師；南台科技大學兼任 專業教授；成功大學兼 任講師；大田精密工業 (股)公司獨立董事	堤維西交通工業(股)公司 獨立董事；南良國際(股) 公司獨立董事；富強鑫精 密工業(股)公司獨立董 事；大田精密工業(股)公 司獨立董事	無	無	無	無
獨立董事	中華民國	張添盛	男	61至70歲	111年 5月 26日	3年	108年 6月 6日	0	0%	0	0%	0	0%	0	0%	美國馬里蘭大學機械 工程博士；交通大學機 械工程系 經濟部技術處科技專 家；屏東科技大學「產 業創新與專利布局研 究中心」主任；屏東科 技大學科技研究所教 授、所長；大田精密工 業(股)公司獨立董事	大田精密(股)公司獨立 董事	無	無	無	無

註1：法人股東應將法人股東名稱及代表人分別列示(屬法人股東代表者，應註明法人股東名稱)。

註2：填列首次擔任公司董事或監察人之時間，如有中斷情事，應附註說明。

註3：與擔任目前職位相關之經歷，如於前揭期間曾於查核簽證會計師事務所或關係企業任職，應敘明其擔任之職稱及負責之職務。

註4：公司董事長與總經理或相當職務者(最高經理人)為同一人、互為配偶或一親等親屬者，應說明其原因、合理性、必要性及因應措施(例如增加獨立董事席次，並應有過半數董事未兼任員工或經理人等方式)之相關資訊。

## 2. 法人股東之主要股東

113年4月7日

法人股東名稱(註1)	法人股東之主要股東(註2)
南豐興企業股份有限公司	英屬維京群島商世界商務企業股份有限公司(99.74%) 潘思亮(0.26%)

註1：董事、監察人屬法人股東代表者，應填寫該法人股東名稱。

註2：填寫該法人股東之主要股東名稱(其持股比例占前十名)及其持股比例。若其主要股東為法人者，應再填列表。

註3：法人股東非屬公司組織者，前開應揭露之股東名稱及持股比率，即為出資者或捐助人(可參考司法院公告查詢)名稱及其出資或捐助比率，捐助人已過世者，並加註「已歿」。

## 3. 主要股東為法人者其主要股東

因英屬維京群島商世界商務企業股份有限公司未提供股東名冊予本公司，故本公司無法揭露此資訊。

(二) 董事資料(2)

1. 董事專業資格及獨立董事獨立性資訊揭露：

113 年 4 月 7 日

姓名	條件 專業資格與經驗(註 1)	獨立性情形(註 2)	兼任其他 公開發行 公司獨立 董事家數
董事長 李孔文	屏東科技大學名譽博士，擁有深厚財務會計經驗，且跨入高爾夫球產業已逾二十多年之產業經驗。詳細學經歷，請參閱本年報第 15 頁董事資料相關內容。未有公司法第 30 條各款情事。	(1)未有公司法第 27 條規定以政府、法人或其代表人當選。	無
副董事長 林忠謙	擁有逾三、四十年的產業經驗，為台灣高爾夫球產業箇中翹楚，日本高爾夫球產業界名人。詳細學經歷，請參閱本年報第 15 頁董事資料相關內容。未有公司法第 30 條各款情事。	(1)最近 2 年無提供本公司或其關係企業商務、法律、財務、會計等服務所取得之報酬。 (2)未有公司法第 27 條規定以政府、法人或其代表人當選。	無
法人董事 代表人- 潘芸禧	現任台灣人壽保險(股)公司投資部經理，曾任中國信託商業銀行(股)公司全球行政總管理處專員，具備投資分析專長。詳細學經歷，請參閱本年報第 16 頁董事資料相關內容。未有公司法第 30 條各款情事。	(1)本人未擔任本公司或其關係企業之董事、監察人或受僱人。 (2)本人未持有公司股份數及比重。 (3)未擔任與本公司有特定關係公司之董事、監察人或受僱人。 (4)最近 2 年無提供本公司或其關係企業商務、法律、財務、會計等服務所取得之報酬。	無
法人董事 代表人- 潘芸禎	現任晶華國際酒店(股)公司品牌及設計經理，曾任晶華國際酒店(股)公司行銷公關部副理、匯僑室內裝修設計(股)公司設計師，具備設計及行銷專長。詳細學經歷，請參閱本年報第 16 頁董事資料相關內容。未有公司法第 30 條各款情事。		無
董事 林宏哲	曾任允成化學工業(股)公司董事長兼總經理，國內生產以化學合成法製造之奈米膠質碳酸鈣、輕質碳酸鈣等類別產品之先驅，積極推動本公司自動化。詳細學經歷，請參閱本年報第 16 頁董事資料相關內容。未有公司法第 30 條各款情事。	(1)本人未擔任本公司或其關係企業之董事、監察人或受僱人。 (2)未擔任與本公司有特定關係公司之董事、監察人或受僱人。 (3)最近 2 年無提供本公司或其關係企業商務、法律、財務、會計等服務所取得之報酬。 (4)未有公司法第 27 條規定以政府、法人或其代表人當選。	無
獨立董事 陳樹	國立政治大學會計研究所兼任教授，具會計師資格，現任中央投資(股)公司董事長、社團法人中華中道領導文化總會理事長。詳細學經歷，請參閱本年報第 17 頁董事資料相關內容。本公司業已取得無公司法第 30 條情事之聲明書。	(1)本人未擔任本公司或其關係企業之董事、監察人或受僱人。 (2)本人未持有公司股份數及比重。 (3)未擔任與本公司有特定關係公司之董事、監察人或受僱人。 (4)最近 2 年無提供本公司或其關係企業商務、法律、財務、會計等服務所取得之報酬。	2
獨立董事 黃崇輝	國立成功大學兼任講師、南台科技大學兼任專業教授，具會計師資格，曾任安永(原致遠)聯合會計師事務所合夥會計師。詳細學經歷，請參閱本年報第 17 頁董事資料相關內容。本公司業已取得無公司法第 30 條情事之聲明書。	(5)未有公司法第 27 條規定以政府、法人或其代表人當選。	3
獨立董事 張添盛	曾任國立屏東科技大學科技管理研究所教授、經濟部技術處科技專家。詳細學經歷，請參閱本年報第 17 頁董事資料相關內容。本公司業已取得無公司法第 30 條情事之聲明書。		0

註 1：專業資格與經驗：敘明個別董事及監察人之專業資格與經驗，如屬審計委員會成員且具備會計或財務專長者，應敘明其會計或財務背景及工作經歷，另說明是否未有公司法第 30 條各款情事。

註 2：獨立董事應敘明符合獨立性情形。

## 2. 董事會多元化及獨立性：

(1) 董事會多元化：本公司已於「公司治理實務守則」第 20 條明訂董事會成員組成多元化方針政策，董事會成員落實多元化方針之情形：

多元化核心項目 董事姓名	性別	國籍	具有員工身分	年齡			獨立董事任期年資			營運判斷能力	會計及財務分析能力	經營管理能力	危機處理能力	產業知識	國際市場觀	領導能力	決策能力	法律	ESG 專業
				30 歲以下	...	61 至 70 歲	71 至 80 歲	3 年以下	3 至 9 年										
李孔文	男	中華民國	V			V				V	V	V	V	V	V	V			
林忠謙	男	中華民國				V				V	V	V	V	V	V	V			
南豐興企業(股)公司-潘芸禧	女	中華民國		V						V	V	V			V	V	V		V
南豐興企業(股)公司-潘芸禎	女	中華民國		V						V	V	V			V	V	V		V
林宏哲	男	中華民國				V				V		V	V		V	V	V	V	
陳樹	男	中華民國				V		V		V	V	V	V		V	V	V	V	V
黃崇輝	男	中華民國				V			V	V		V		V		V	V		
張添盛	男	中華民國				V			V			V	V	V	V		V		V

第 13 屆董事會成員共 8 席(含 3 席獨立董事)，每屆任期 3 年，得連選連任。董事會成員皆為本國籍，組成結構中獨立董事占 37.5%、具員工身份之董事占 12.5%；董事成員年齡分布 30 歲以下佔 25%、61-70 歲佔 37.5%、71-80 歲佔 37.5%。本公司董事會為因應 ESG 之推動，具 ESG 專業之董事占比已達 50%；董事會組成之性別平等及年輕化考量，本公司女性董事佔比達 25%、30 歲以下佔比達 25%，積極落實多元化方針政策。董事成員皆產學界之賢達：李孔文董事及林忠謙董事深耕產業、潘芸禧董事具投資分析專長、潘芸禎董事具行銷及設計專長、林宏哲董事積極推動生產自動化、獨立董事陳樹具豐富業界經歷可協助公司推動 ESG、獨立董事黃崇輝具會計師執照且實務經驗豐富、獨立董事張添盛曾任經濟部科技處專家，專研技術及專利。多元化董事積極參與董事會議，為公司創造最大價值努力。

(2) 董事會獨立性：本公司董事會依營運規模及發展需求設置 8 席董事，其中 3 席為獨立董事，獨立董事占比為 37.5%，獨立董事任期均未超過三屆，獨立董事之獨立性情形請參本年報第 19 頁董事資料(2)。除潘芸禧董事及潘芸禎董事為二親等以內之親屬外，董事間未具有配偶及二親等以內親屬關係之情形。

## (三)總經理、副總經理、協理、各部門及分支機構主管資料

113年4月7日

職稱 (註1)	國籍	姓名	性別	選(就)任 日期	持有股份		配偶、未成年 子女持有股份		利用他人名義 持有股份		主要經(學)歷 (註2)	目前兼任其他公司 之職務	具配偶或二親等以 內關係之經理人			備註 (註3)
					股數	持股 比率	股數	持股 比率	股數	持股 比率			職稱	姓名	關係	
總經理	中華民國	許戎民	男	106.1.1	0	0%	0	0%	0	0%	臺灣科技大學管理研究所博士班肄業；臺灣大學商學研究所碩士；淡江大學建築研究所碩士；臺灣科技大學營建系 成霖企業(股)公司集團營運長；艾美特電器(深圳)有限公司營運長；美商IBM臺灣公司業務經理	江西大田精密科技有限公司法人董事代表人；江西大田精密科技有限公司總經理	無	無	無	無
技術部 副總經理	中華民國	王室珍	女	108.7.1	0	0%	0	0%	0	0%	正修工專化工科 大成精密鑄造(股)公司品管課長；大宇精密鑄造(股)公司品管課長；奇利田高爾夫用品(深圳)有限公司廠長、副總經理；江西大田精密科技有限公司總經理；大田精密工業(股)公司總經理室副總經理	無	協理	王室蘭	姊妹	無
領航複材 事業部 副總經理	中華民國	陳文祥	男	109.4.1	0	0%	0	0%	0	0%	國立臺灣大學造船工程學研究所複材組博士班；國立臺灣大學造船工程研究所 錦祥產業股份有限公司副總經理；工業技術研究院工業材料研究所研究員兼技術顧問；東南技術學院助理教授；高雄海洋技術學院副教授；工業技術研究院工業材料研究所經理	領航複材科技(惠州)有限公司法人董事代表人；領航複材科技(惠州)有限公司總經理	無	無	無	無
財務部 協理 (兼任會計 主管、財務 主管及公司 治理主管)	中華民國	李忠穆	男	106.9.1	10,000	0.01%	0	0%	0	0%	淡江大學會計系 集智聯合會計師事務所審計部經理；大田精密工業(股)公司管理部經理	豐太國際有限公司法人董事代表人；領航複材科技(惠州)有限公司、江西大田精密科技有限公司監事。	無	無	無	無

職稱 (註1)	國籍	姓名	性別	選(就)任 日期	持有股份		配偶、未成年 子女持有股份		利用他人名義 持有股份		主要經(學)歷 (註2)	目前兼任其他公司 之職務	具配偶或二親等以 內關係之經理人			備註 (註3)
					股數	持股 比率	股數	持股 比率	股數	持股 比率			職稱	姓名	關係	
江西海外 事業部 總經理特 別助理	中華民國	鍾進豐	男	107.1.2	0	0%	0	0%	0	0%	南亞工業專科機械工程科動力組 百納塑膠(股)公司(東莞)工程部經 理；綠點(天津)精密工業有限公司 製一組經理；毅嘉電子(蘇州)有限 公司-MMI 事業處副處長；成霖企業 (股)公司經營管理部經理/專業廠 本部經理	無	無	無	無	無
總經理室 兼管理部 協理	中華民國	簡美娥	女	110.6.1	8,000	0.01%	0	0%	0	0%	永達工商專科國際貿易科 美之美股份有限公司生產管理課事 務員；奇利田高爾夫用品(深圳)有 限公司生管部經理；大田精密工業 股份有限公司產銷部兼供應鏈管理 中心經理	無	無	無	無	無
業務一部 協理	中華民國	吳柔瑩	女	110.6.1	0	0%	0	0%	0	0%	文化外國語專門學校(日本) 日本 語文科 祺勝實業公司秘書；長曜實國際實 業公司業務副理；大田精密工業股 份有限公司業務一部經理	無	無	無	無	無
業務二部 協理	中華民國	王室蘭	女	110.6.1	5,000	0.01%	0	0%	0	0%	輔仁大學德文系 真敏國際股份有限公司總經理秘 書；永琦東急百貨股份有限公司樓 面管理；怡眾企業股份有限公司總 經理秘書；英群企業股份有限公司 業務；大田精密工業股份有限公司 業務二部經理	無	副總 經理	王室珍	姊妹	無
江西海外 事業部 協理	中華民國	費友仁	男	111.11.1	5,129	0.01%	0	0%	0	0%	屏東科技大學機械工程研究所 移新實業(股)公司品保員(役前)； 陸軍空特部中尉退役；江西大田精 密科技有限公司廠長；大田精密工 業(股)公司江西海外事業部經理	無	無	無	無	無

職稱 (註1)	國籍	姓名	性別	選(就)任 日期	持有股份		配偶、未成年 子女持有股份		利用他人名義 持有股份		主要經(學)歷 (註2)	目前兼任其他公司 之職務	具配偶或二親等以 內關係之經理人			備註 (註3)
					股數	持股 比率	股數	持股 比率	股數	持股 比率			職稱	姓名	關係	
供應鏈 整合部 協理	中華民國	鍾政義	男	111.11.1	10,080	0.01%	0	0%	0	0%	屏東科技大學企業管理研究所 復進企業(股)公司儲備幹部(生管 專員);大田精密工業(股)公司生管 課股長;大田精密工業(股)公司總 經理室經理;大田精密工業(股)公 司採購課經理	無	無	無	無	無

註1：應包括總經理、副總經理、協理、各部門及分支機構主管資料，以及凡職位相當於總經理、副總經理或協理者，不論職稱，亦均應予揭露。

註2：與擔任目前職位相關之經歷，如於前揭期間曾於查核簽證會計師事務所或關係企業任職，應敘明其擔任之職稱及負責之職務。

註3：總經理或相當職務者(最高經理人)與董事長為同一人、互為配偶或一親等親屬時，應揭露其原因、合理性、必要性及因應措施(例如增加獨立董事席次，並應有過半數董事未兼任員工或經理人等方式)之相關資訊。

### 三、董事、總經理及副總經理之酬金

公司如有下列情事之一，應個別揭露其董事或監察人姓名及酬金；餘可選擇採彙總配合級距揭露姓名方式：

1. 最近三年度個體或個別財務報告曾出現稅後虧損者，但最近年度個體或個別財務報告已產生稅後淨利，且足以彌補累積虧損者，不在此限：無此情事。
2. 最近年度董事持股成數不足情事連續達三個月以上者，應揭露個別董事之酬金；最近年度監察人持股成數不足情事連續達三個月以上者，應揭露個別監察人之酬金：無此情事。
3. 最近年度任三個月份董事、監察人平均設質比率大於百分之五十者，應揭露於各該月份設質比率大於百分之五十之個別董事、監察人酬金：無此情事。
4. 全體董事、監察人領取財務報告內所有公司之董事、監察人酬金占稅後淨利超過百分之二，且個別董事或監察人領取酬金超過新臺幣一千五百萬元者：無此情事。
5. 最近年度公司治理評鑑結果屬最後二級距者，或最近年度及截至年報刊印日止，曾遭變更交易方法、停止買賣、終止上市上櫃，或其他經公司治理評鑑委員會通過認為應不予受評者：無此情事。
6. 最近年度非擔任主管職務之全時員工年度薪資平均數未達新臺幣五十萬元者：無此情事。
7. 最近一年度稅後淨利增加達百分之十以上，惟非擔任主管職務之全時員工年度薪資平均數卻未較前一年度增加者：無此情事。
8. 最近一年度稅後損益衰退達百分之十且逾新臺幣五百萬元，及平均每位董事酬金(不含兼任員工酬金)增加達百分之十且逾新臺幣十萬元者：無此情事。

(一)一般董事及獨立董事之酬金

112年12月31日；單位：新台幣千元

職稱	姓名 (註1)	董事酬金								A、B、C及D 等四項總額 及占稅後純 益之比例 (註10)		兼任員工領取相關酬金								A、B、C、 D、E、F及G 等七項總額 及占稅後純 益之比例(註 10)		領取來自 子公司以 外轉投資 事業或母 公司酬金 (註11)
		報酬(A)(註2)		退職退休金 (B)		董事酬勞(C) (註3)		業務執行費 用(D)(註4)				薪資、獎金 及特支費等 (E)(註5)		退職退休金 (F)		員工酬勞(G)(註6)						
		本公司	財務報 告內所 有公司 (註7)	本公司	財務報 告內所 有公司 (註7)	本公司	財務報 告內所 有公司 (註7)	本公司	財務報 告內所 有公司 (註7)	本公司	財務報 告內所 有公司 (註7)	本公司	財務報 告內所 有公司 (註7)	本公司	財務報 告內所 有公司 (註7)	本公司		財務報告內 所有公司 (註7)		本公司	財務 報告 內所 有公 司 (註7)	
一般 董事	李孔文	2,947	2,947	0	0	7,985	7,985	387	387	11,319 2.78%	11,319 2.78%	0	0	0	0	0	0	0	11,319 2.78%	11,319 2.78%	無	
	林忠謙																					
	南豐興企業(股) 公司代表人： 潘芸禧																					
	南豐興企業(股) 公司代表人： 潘芸禛																					
	林宏哲																					
獨立 董事	陳樹	1,890	1,890	0	0	789	789	240	240	2,919 0.72%	2,919 0.72%	0	0	0	0	0	0	0	2,919 0.72%	2,919 0.72%	無	
	黃崇輝																					
	張添盛																					
<p>1. 請敘明獨立董事酬金給付政策、制度、標準與結構、並依所擔負之職責、風險、投入時間等因素敘明與給付酬金數額之關聯性： 本公司獨立董事酬金依據本公司章程第21條之相關規定，由薪資報酬委員會審議各董事對公司營運參與之程度、貢獻之價值結合績效評估並參照同業水準，提出合理公平之酬金水準建議，提交董事會決議。</p> <p>2. 除上表揭露外，最近年度公司董事提供服務(如擔任母公司/財務報告內所有公司/轉投資事業非屬員工之顧問等)領取之酬金：無。</p>																						



酬金級距表

給付本公司各個董事酬金級距	董事姓名			
	前四項酬金總額(A+B+C+D)		前七項酬金總額(A+B+C+D+E+F+G)	
	本公司(註8)	財務報告內所有公司(註9)H	本公司(註8)	財務報告內所有公司(註9)I
低於 1,000,000 元	一般董事：南豐興企業(股) 公司代表人：潘芸禧、潘芸禎 獨立董事：黃崇輝、張添盛、 陳樹	一般董事：南豐興企業(股) 公司代表人：潘芸禧、潘芸禎 獨立董事：黃崇輝、張添盛、 陳樹	一般董事：南豐興企業(股) 公司代表人：潘芸禧、潘芸禎 獨立董事：黃崇輝、張添盛、 陳樹	一般董事：南豐興企業(股) 公司代表人：潘芸禧、潘芸禎 獨立董事：黃崇輝、張添盛、 陳樹
1,000,000 元(含)~2,000,000 元(不含)	一般董事：林宏哲	一般董事：林宏哲	一般董事：林宏哲	一般董事：林宏哲
2,000,000 元(含)~3,500,000 元(不含)	一般董事：林忠謙	一般董事：林忠謙	一般董事：林忠謙	一般董事：林忠謙
3,500,000 元(含)~5,000,000 元(不含)				
5,000,000 元(含)~10,000,000 元(不含)	一般董事：李孔文	一般董事：李孔文	一般董事：李孔文	一般董事：李孔文
10,000,000 元(含)~15,000,000 元(不含)				
15,000,000 元(含)~30,000,000 元(不含)				
30,000,000 元(含)~50,000,000 元(不含)				
50,000,000 元(含)~100,000,000 元(不含)				
100,000,000 元以上				
總計	8 人	8 人	8 人	8 人

註1：董事姓名應分別列示(法人股東應將法人股東名稱及代表人分別列示)，並分別列示一般董事及獨立董事，以彙總方式揭露各項給付金額。若董事兼任總經理或副總經理者應填列本表及下表(三)。

註2：係指最近年度董事之報酬(包括董事薪資、職務加給、離職金、各種獎金、獎勵金等等)。

註3：係填列最近年度經董事會通過分派之董事酬勞金額，以千元為單位四捨五入。

註4：係指最近年度董事之相關業務執行費用(包括車馬費、特支費、各種津貼、宿舍、配車等實物提供等等)。如提供房屋、汽車及其他交通工具或專屬個人之支出時，應揭露所提供資產之性質及成本、實際或按公平市價設算之租金、油資及其他給付。另如配有司機者，請附註說明公司給付該司機之相關報酬，但不計入酬金。

註5：係指最近年度董事兼任員工(包括兼任總經理、副總經理、其他經理人及員工)所領取包括薪資、職務加給、離職金、各種獎金、獎勵金、車馬費、特支費、各種津貼、宿舍、配車等實物提供等等。如提供房屋、汽車及其他交通工具或專屬個人之支出時，應揭露所提供資產之性質及成本、實際或按公平市價設算之租金、油資及其他給付。另如配有司機者，請附註說明公司給付該司機之相關報酬，但不計入酬金。另依 IFRS 2「股份基礎給付」認列之薪資費用，包括取得員工認股權憑證、限制員工權利新股及參與現金增資認購股份等，亦應計入酬金。

註6：係指最近年度董事兼任員工(包括兼任總經理、副總經理、其他經理人及員工)取得員工酬勞(含股票及現金)者，應揭露最近年度經董事會通過分派員工酬勞金額，若無法預估者則按去年實際分派金額比例計算今年擬議分派金額。

註7：應揭露合併報告內所有公司(包括本公司)給付本公司董事各項酬金之總額。

註8：本公司給付每位董事各項酬金總額，於所歸屬級距中揭露董事姓名。

註9：應揭露合併報告內所有公司(包括本公司)給付本公司每位董事各項酬金總額，於所歸屬級距中揭露董事姓名。

註10：稅後純益係指最近年度個體或個別財務報告之稅後純益 406,520 千元。

註11：a. 本欄應明確填列公司董事領取來自子公司以外轉投資事業或母公司相關酬金金額(若無者，則請填「無」)。

b. 公司董事如有領取來自子公司以外轉投資事業或母公司相關酬金者，應將公司董事於子公司以外轉投資事業或母公司所領取之酬金，併入酬金級距表之 I 欄，並將欄位名稱改為「母公司及所有轉投資事業」。

c. 酬金係指本公司董事擔任子公司以外轉投資事業或母公司之董事、監察人或經理人等身分所領取之報酬、酬勞(包括員工、董事及監察人酬勞)及業務執行費用等相關酬金。

\* 本表所揭露酬金內容與所得稅法之所得概念不同，故本表目的係作為資訊揭露之用，不作課稅之用。

(二)總經理及副總經理之酬金

112年12月31日；單位：新台幣千元

職稱	姓名 (註1)	薪資(A) (註2)		退職退休金(B) (註)		獎金及特支費 等(C)(註3)		員工酬勞金額(D) (註4)				A、B、C及D等四 項總額及占稅後 純益之比例(%) (註8)		領取來自子公 司以外轉投資 事業或母公司 酬金(註9)
		本公司	財務報 告內所 有公司 (註5)	本公司	財務報 告內所 有公司 (註5)	本公司	財務報 告內所 有公司 (註5)	本公司		財務報告內所 有公司(註5)		本公司	財務報告內 所有公司	
								現金 金額	股票 金額	現金 金額	股票 金額			
總經理	許戎民	6,695	6,695	412	412	571	571	2,712	0	2,712	0	10,390 2.56%	10,390 2.56%	無
副總經理	王室珍													
副總經理	陳文祥													

註：此為依法提繳之退職退休金，無實際支付退職退休金。

\*不論職稱，凡職位相當於總經理、副總經理者(例如：總裁、執行長、總監..等等)，均應予揭露。

酬金級距表

給付本公司各個總經理及副總經理酬金級距	總經理及副總經理姓名	
	本公司(註6)	財務報告內所有公司(註7) E
低於 1,000,000 元		
1,000,000 元 (含) ~ 2,000,000 元 (不含)		
2,000,000 元 (含) ~ 3,500,000 元 (不含)	王室珍、陳文祥	王室珍、陳文祥
3,500,000 元 (含) ~ 5,000,000 元 (不含)	許戎民	許戎民
5,000,000 元 (含) ~ 10,000,000 元 (不含)		
10,000,000 元 (含) ~ 15,000,000 元 (不含)		
15,000,000 元 (含) ~ 30,000,000 元 (不含)		
30,000,000 元 (含) ~ 50,000,000 元 (不含)		
50,000,000 元 (含) ~ 100,000,000 元 (不含)		
100,000,000 元以上		
總計	3 人	3 人

註1：總經理及副總經理姓名應分別列示，以彙總方式揭露各項給付金額。若董事兼任總經理或副總經理者應填列表及上表(一)。

註2：係填列最近年度總經理及副總經理薪資、職務加給、離職金。

註3：係填列最近年度總經理及副總經理各種獎金、獎勵金、車馬費、特支費、各種津貼、宿舍、配車等實物提供及其他報酬金額。如提供房屋、汽車及其他交通工具或專屬個人之支出時，應揭露所提供資產之性質及成本、實際或按公平市價設算之租金、油資及其他給付。另如配有司機者，請附註說明公司給付該司機之相關報酬，但不計入酬金。另依 IFRS 2「股份基礎給付」認列之薪資費用，包括取得員工認股權憑證、限制員工權利新股及參與現金增資認購股份等，亦應計入酬金。

註4：係填列最近年度經董事會通過分派總經理及副總經理之員工酬勞金額(含股票及現金)，若無法預估者則按去年實際分派金額比例計算今年擬議分派金額，並另應填列表(三)。

註5：應揭露合併報告內所有公司(包括本公司)給付本公司總經理及副總經理各項酬金之總額。

註6：本公司給付每位總經理及副總經理各項酬金總額，於所歸屬級距中揭露總經理及副總經理姓名。

註7：應揭露合併報告內所有公司(包括本公司)給付本公司每位總經理及副總經理各項酬金總額，於所歸屬級距中揭露總經理及副總經理姓名。

註8：稅後純益係指最近年度個體或個別財務報告之稅後純益。

註9：a. 本欄應明確填列公司總經理及副總經理領取來自子公司以外轉投資事業或母公司相關酬金金額(若無者，則請填「無」)。

b. 公司總經理及副總經理如有領取來自子公司以外轉投資事業或母公司相關酬金者，應將公司總經理及副總經理於子公司以外轉投資事業或母公司所領取之酬金，併入酬金級距表 E 欄，並將欄位名稱改為「母公司及所有轉投資事業」。

c. 酬金係指本公司總經理及副總經理擔任子公司以外轉投資事業或母公司之董事、監察人或經理人等身分所領取之報酬、酬勞(包括員工、董事及監察人酬勞)及業務執行費用等相關酬金。

\*本表所揭露酬金內容與所得稅法之所得概念不同，故本表目的係作為資訊揭露之用，不作課稅之用。

(三)分派員工酬勞之經理人姓名及分派情形

112年12月31日；單位：新台幣千元

	職 稱	姓 名	股票金額	現金金額(註1)	總 計	總額占 稅後純 益之比 例(%)
經 理 人	總經理	許戎民	0	7,496	7,496	1.84%
	副總經理	王室珍				
	副總經理	陳文祥				
	協 理	李忠穆				
	總經理特助	鍾進豐				
	協 理	簡美娥				
	協 理	吳柔瑩				
	協 理	王室蘭				
	協 理	費友仁				
	協 理	鍾政義				

註1：本公司員工之酬勞分派案業經113年3月15日董事會決議，截至年報刊印日止尚未發放，係以擬議數列示。

(四)本公司及合併報表所有公司於最近二年度支付本公司董事、監察人、總經理及副總經理酬金總額占個體財務報告稅後純益比例之分析並說明給付酬金之政策、標準與組合、訂定酬金之程序、與經營績效及未來風險之關聯性

1. 最近二年度比例之分析

112年12月31日；單位：新台幣千元；%

年 度	112年度				111年度			
	酬金總額 (註1)		酬金佔稅後純益比 例(%) (註2)		酬金總額		酬金佔稅後純益比 例(%) (註2)	
	本公司	財務報告 內所有公 司	本公司	財務報告 內所有公 司	本公司	財務報告 內所有公 司	本公司	財務報告 內所有公 司
董 事	11,230	11,230	2.76	2.76	32,616	32,616	1.82	1.82
獨立董事	3,008	3,008	0.74	0.74	5,196	5,196	0.29	0.29
總經理及 副總經理	10,390	10,390	2.56	2.56	17,165	17,165	0.96	0.96
合計	24,628	24,628	6.06	6.06	54,977	54,977	3.07	3.07

註1：本公司董事及員工之酬勞分派，案業經113年3月15日董事會決議，截至年報刊印日止尚未發放，係以擬議數列示。

註2：係以個體報表112及111年度稅後損益計算。

112年度酬金較111年度減少，主要係因112年受景氣衰退影響，客戶庫存水位過高，調整市場鋪貨策略，訂單量大減，致整體獲利大幅衰退，依公司章程第25條，提撥6.5%員工酬勞及董事酬勞不高於1.5%進行分配之金額減少所致，係屬合理。

2. 本公司給付酬金之政策、標準與組合、訂定酬金之程序、與經營績效及未來風險之關聯性

(1)本公司設置薪酬委員會，以專業客觀角度，就本公司董事及經理人整體之薪酬政策及制度進行評估。

- (2)董事所支領之酬金乃依本公司章程第21條及第25條規定分派之，董事酬金考量董事會績效評估辦法及程序給予合理之報酬，並經薪酬委員會專業建議，送董事會決議通過。依本公司「董事會績效評估辦法」個別董事績效評估結果作為訂定其個別薪資報酬之參考依據，評估面相包含公司目標與任務之掌握、董事職責認知、對公司營運之參與程度、內部關係經營與溝通、董事之專業及持續進修、內部控制等六大面向。
- (3)本公司經理人含總經理、副總經理之委任、解任及報酬均依公司規定，送董事會通過辦理。依本公司「經理人薪資報酬政策及制度辦法」酬金除本薪外，另依職等發放職等加給、職位加給及員工酬勞等；經理人之績效評估及薪資報酬，應參考同業通常水準支給情形，並考量個人績效評估結果、所投入之時間、所擔負之職責、達成個人目標情形、擔任其他職位表現、公司近年給予同等職位者之薪資報酬，暨由公司短期及長期業務目標之達成、公司財務狀況等評估個人表現與公司經營績效及未來風險之關連合理性，並參酌薪酬委員會專業建議。
- (4)董事及經理人含總經理、副總經理酬勞之高低與公司經營績效息息相關。

#### 四、公司治理運作情形

##### (一)董事會運作情形資訊

112 年度董事會開會 6 (A) 次，董事出席情形如下：

職 稱	姓 名 (註 1)	實際出(列)席 次數(B)	委託出席次數	實際出(列)席 率(%) (B/A)	備 註
董事長	李孔文	6	0	100%	
副董事長	林忠謙	5	1	83%	
法人董事代表人	潘芸禧	0	5	0%	
法人董事代表人	潘芸禎	0	6	0%	
董 事	林宏哲	6	0	100%	
獨立董事	陳樹	5	1	83%	
獨立董事	黃崇輝	6	0	100%	
獨立董事	張添盛	6	0	100%	

註 1：董事屬法人者，應揭露法人股東名稱及其代表人姓名。

其他應記載事項：

- 一、董事會之運作如有下列情形之一者，應敘明董事會日期、期別、議案內容、所有獨立董事意見及公司對獨立董事意見之處理：

(一)證券交易法第 14 條之 3 所列事項。

董 事 會	議 案 內 容	證 交 法 14-3 所 列 事 項	獨 立 董 事 意 見	公 司 對 獨 立 董 事 意 見 處 理	決 議 結 果
第 13 屆 第 4 次 112 年 03 月 07 日	本公司 111 年度合併財務報告及個體財務報告案。	V	無	不適用	全體出席董事無異議照案通過。
	簽證會計師委任公費案。	V	無	不適用	
	本公司 111 年度員工及董事酬勞分派案。	V	無	不適用	
	出具 111 年度內部控制制度聲明書案。	V	無	不適用	
第 13 屆 第 5 次 112 年 04 月 11 日	本公司擬與關係人 TAGA CO., LTD. 銷貨交易案。	V	無	不適用	除林忠謙副董事長依法迴避且未參與討論及表決外，其餘出席(含委託)之董事無異議照案通過。
	修訂內部控制制度案。	V	無	不適用	全體出席董事無異議照案通過。
第 13 屆 第 6 次 112 年 05 月 09 日	修訂內部控制制度案。	V	無	不適用	全體出席董事無異議照案通過。
第 13 屆 第 7 次 112 年 05 月 24 日	本公司 111 年度獨立董事酬勞分派情形案。	V	無	不適用	除黃崇輝獨立董事(含委託之陳樹獨立董事)及張添盛獨立董事，依法迴避未參與討論及表決外，其餘出席(含委託)之董事均無異議照案通過。
	本公司 111 年度獨立董事酬勞分派發放款案。	V	無	不適用	
	本公司 111 年度董事酬勞分派發放款案。	V	無	不適用	
第 13 屆 第 8 次 112 年 08 月 08 日	修訂內部控制制度案。	V	無	不適用	全體出席董事無異議照案通過。
第 13 屆 第 9 次 112 年 11 月 09 日	增修內部控制制度案。	V	無	不適用	全體出席董事無異議照案通過。

(二)除前開事項外，其他經獨立董事反對或保留意見且有紀錄或書面聲明之董事會議決事項：無。

二、董事對利害關係議案迴避之執行情形，應敘明董事姓名、議案內容、以及參與表決情形：

董事會日期	期 別	董事姓名、議案內容、應利益迴避原因及參與表決情形
112 年 04 月 11 日	第 13 屆 第 5 次	1. 董事姓名：林忠謙
		2. 議案內容：本公司擬與關係人 TAGA CO., LTD. 銷貨交易案。
		3. 應利益迴避原因：該公司負責人為其之二親等以內親屬。
		4. 參與表決情形：依法迴避且未參與討論及表決。

董事會日期	期 別	董事姓名、議案內容、應利益迴避原因及參與表決情形
112年05月24日	第13屆 第7次	1. 董事姓名：黃崇輝、陳樹(黃崇輝代)、張添盛。
		2. 議案內容：本公司111年度獨立董事酬勞分派情形案。
		3. 應利益迴避原因：為本公司獨立董事。
		4. 參與表決情形：依法迴避且未參與討論及表決自身酬勞分派。
112年05月24日	第13屆 第7次	1. 董事姓名：黃崇輝、陳樹(黃崇輝代)、張添盛。
		2. 議案內容：本公司111年度獨立董事酬勞分派發放案。
		3. 應利益迴避原因：為本公司獨立董事。
		4. 參與表決情形：依法迴避且未參與討論及表決自身酬勞分派。
112年05月24日	第13屆 第7次	1. 董事姓名：李孔文、林忠謙、林宏哲、潘芸禧(李孔文代)、潘芸禎(林忠謙代)。
		2. 議案內容：本公司111年度董事酬勞分派發放案。
		3. 應利益迴避原因：為本公司董事。
		4. 參與表決情形：依法迴避且未參與討論及表決自身酬勞分派。

三、上市上櫃公司應揭露董事會自我(或同儕)評鑑之評估週期及期間、評估範圍、方式及評估內容等資訊，並填列董事會評鑑執行情形。

評估週期	評估期間	評估範圍	評估方式	評估內容	執行情形
每年執行一次	112年1月1日至112年12月31日	1. 董事會 2. 個別董事成員 3. 審計委員會 4. 薪酬委員會 5. 永續發展委員會	董事成員自評	<p>(一)董事會績效評估：</p> <ol style="list-style-type: none"> <li>對公司營運之參與程度。</li> <li>提升董事會決策品質。</li> <li>董事會組成與結構。</li> <li>董事的選任及持續進修。</li> <li>內部控制。</li> </ol> <p>(二)董事成員績效評估：</p> <ol style="list-style-type: none"> <li>公司目標與任務之掌握。</li> <li>董事職責認知。</li> <li>對公司營運之參與程度。</li> <li>內部關係經營與溝通。</li> <li>董事之專業及持續進修。</li> <li>內部控制。</li> </ol> <p>(三)審計委員會績效評估：</p> <ol style="list-style-type: none"> <li>對公司營運之參與程度。</li> <li>委員會職責認知。</li> <li>提升委員會決策品質。</li> <li>委員會組成及成員選任。</li> <li>內部控制。</li> </ol> <p>(四)薪酬委員會績效評估：</p> <ol style="list-style-type: none"> <li>對公司營運之參與程度。</li> <li>委員會職責認知。</li> <li>提升委員會決策品質。</li> <li>委員會組成及成員選任。</li> </ol> <p>(五)永續發展委員會績效</p> <ol style="list-style-type: none"> <li>對公司營運之參與程度。</li> <li>委員會職責認知。</li> <li>提升委員會決策品質。</li> <li>委員會組成及成員選任。</li> </ol>	<p>本公司於113年1月完成112年度董事會、董事成員、審計委員會、薪酬委員會及永續發展委員會之績效評估，並已將評估結果提報113年3月15日董事會。評估結果如下：</p> <p>(一)董事會績效評估：運作優良。</p> <p>(二)董事成員績效評估：運作優良。</p> <p>(三)審計委員會績效評估：運作優良。</p> <p>(四)薪酬委員會績效評估：運作優良。</p> <p>(五)永續發展委員會績效評估：運作優良。</p>

四、當年度及最近年度加強董事會職能之目標(例如設立審計委員會、提昇資訊透明度等)與執行情形評估：

- (一)本公司除隨時提供董事相關法規外，於董事會召開時，報告公司業務現況讓董事知悉，並備妥議案相關資料及指派人員供董事查考備詢。
- (二)本公司已訂定董事會績效評估辦法，並自 108 年起落實執行董事會、個別董事及功能性委員會之績效評估。
- (三)秉持營運透明化，維護股東權益，主動於公開資訊觀測站及公司網站揭露董事會重要決議等相關訊息。
- (四)為實踐企業社會責任，並促成經濟、環境及社會之進步，以達永續發展之目標，本公司於 111 年 5 月 26 日設置永續發展委員會。
- (五)本公司董事會組成之性別平等、年輕化及董事接班考量，本公司女性董事佔比達 25%、30 歲以下佔比達 25%，積極落實多元化方針政策。

五、截至年報刊印日止，各次董事會獨立董事出席狀況：

(一)各次董事會獨立董事出席狀況

1. 112 年度各次董事會獨立董事出席狀況(共 6 次)：

✓：親自出席；☆：委託出席

出席狀況 姓名	第 1 次	第 2 次	第 3 次	第 4 次	第 5 次	第 6 次
陳樹	✓	✓	✓	☆	✓	✓
黃崇輝	✓	✓	✓	✓	✓	✓
張添盛	✓	✓	✓	✓	✓	✓

2. 113 年截至年報刊印日止，董事會共開會 1 次，各次獨立董事出席狀況如下：

✓：親自出席；☆：委託出席

出席狀況 姓名	第 1 次
陳樹	✓
黃崇輝	✓
張添盛	✓

(二)審計委員會運作情形資訊

112 年度審計委員會開會 4 (A) 次，獨立董事出席情形如下：

職 稱	姓 名	實際列席次數 (B)	委託出 席次數	實際列席率(%) (B/A)	備 註
獨立董事	陳樹	4	0	100%	
獨立董事	黃崇輝	4	0	100%	
獨立董事	張添盛	4	0	100%	

其他應記載事項：

一、審計委員會之運作如有下列情形之一者，應敘明審計委員會召開日期、期別、議案內容、獨立董事反對意見、保留意見或重大建議項目內容、審計委員會決議結果以及公司對審計委員會意見之處理。



(一)證券交易法第 14 條之 5 所列事項。

審計委員會	議案內容	證交法 14-5 所列事項	獨立董事反對意見、保留意見或重大建議項目內容	決議結果	公司對審計委員意見處理
第 2 屆第 3 次 112 年 03 月 07 日	本公司 111 年度合併財務報告及個體財務報告案。	V	無	全體出席 無異議 照案通過。	提請第 13 屆第 4 次董事會決議通過並依決議辦理。
	簽證會計師委任公費案。	V	無		
	出具 111 年度內部控制制度聲明書案。	V	無		
	修訂內部控制制度案。	V	無		
第 2 屆第 4 次 112 年 05 月 09 日	本公司民國 112 年第 1 季合併財務報告案。	V	無	全體出席 無異議 照案通過。	提請第 13 屆第 6 次董事會決議通過並依決議辦理。
	修訂內部控制制度案。	V	無		
第 2 屆第 5 次 112 年 08 月 08 日	本公司民國 112 年第 2 季合併財務報告案。	V	無	全體出席 無異議 照案通過。	提請第 13 屆第 8 次董事會決議通過並依決議辦理。
	修訂內部控制制度案。	V	無		
第 2 屆第 6 次 112 年 11 月 09 日	本公司民國 112 年第 3 季合併財務報告案。	V	無	全體出席 無異議 照案通過。	提請第 13 屆第 9 次董事會決議通過並依決議辦理。
	增修內部控制制度案。	V	無		

(二)除前開事項外，其他未經審計委員會通過，而經全體董事三分之二以上同意之議決事項：無。

二、獨立董事對利害關係議案迴避之執行情形，應敘明獨立董事姓名、議案內容、應利益迴避原因以及參與表決情形：無。

三、獨立董事與內部稽核主管及會計師之溝通情形（應包括就公司財務、業務狀況進行溝通之重大事項、方式及結果等）。

日期	溝通方式	溝通對象	溝通事項	溝通結果
112 年 03 月 07 日	審計 委員會	1. 本公司 內部稽 核主管	1. 本公司 111 年度合併財務報告及個體財務報告案。	經主席徵詢全體出席委員無異議照案通過，將提第 13 屆第 4 次董事會決議通過並依決議辦理。
		2. 本公司 會計主 管	2. 簽證會計師獨立性及適任性評估案。	
		3. 本公司	3. 安永聯合會計師事務所及其關係企業預計於 112 年所提供之非確信服務清單案。	

日期	溝通方式	溝通對象	溝通事項	溝通結果	
		簽證會計師	4. 簽證會計師委任公費案。		
			5. 本公司之 100%轉投資 O-TA GOLF GROUP CO., LTD 對大陸地區投資持有 100%股權之江西大田精密科技有限公司現金增資且擬予全數投資案。		
			6. 海外集團之營運資金運用計畫案。		
			7. 本公司 111 年度盈餘分派案。		
			8. 本公司 111 年度盈餘分派現金股利情形案。		
			9. 修訂內部控制制度案。		
			10. 本公司營業報告書案。		
112 年 05 月 09 日	審計 委員會		1. 本公司民國 112 年第 1 季合併財務報告案。		經主席徵詢全體出席委員無異議照案通過，將提第 13 屆第 6 次董事會決議通過並依決議辦理。
			2. 修訂本公司「關係人相互間財務業務相關作業規範」案。		
			3. 修訂內部控制制度案。		
112 年 08 月 08 日	審計 委員會	1. 本公司民國 112 年第 2 季合併財務報告案。	經主席徵詢全體出席委員無異議照案通過，將提第 13 屆第 8 次董事會決議通過並依決議辦理。		
		2. 修訂內部控制制度案。			
112 年 11 月 09 日	審計 委員會	1. 本公司民國 112 年第 3 季合併財務報告案。	經主席徵詢全體出席委員無異議照案通過，將提第 13 屆第 9 次董事會決議通過並依決議辦理。		
		2. 擬訂 113 年度稽核計畫案。			
		3. 增修內部控制制度案案。			

四、本公司審計委員會年度主要工作重點彙總如下：

1. 訂定或修訂內部控制制度。
2. 內部控制制度有效性之考核。
3. 訂定或修正取得或處分資產、從事衍生性商品交易、資金貸與他人、為他人背書或提供保證之重大財務業務行為之處理程序。
4. 涉及董事自身利害關係之事項。
5. 重大之資產或衍生性商品交易。
6. 重大之資金貸與、背書或提供保證。
7. 募集、發行或私募具有股權性質之有價證券。
8. 簽證會計師之委任、解任或報酬。
9. 財務、會計或內部稽核主管之任免。
10. 審核暨討論財務報告。

(三)公司治理運作情形及與上市上櫃公司治理實務守則差異情形及原因

評估項目	運作情形			與上市上櫃公司治理實務守則差異情形及原因
	是	否	摘要說明	
一、公司是否依據「上市上櫃公司治理實務守則」訂定並揭露公司治理實務守則？	V		本公司已依據「上市上櫃公司治理實務守則」訂定「公司治理實務守則」，並依法於本公司網頁及公開資訊觀測站揭露之。	無重大差異。
二、公司股權結構及股東權益				
(一)公司是否訂定內部作業程序處理股東建議、疑義、糾紛及訴訟事宜，並依程序實施？	V		(一)本公司已設置發言人及代理發言人處理股東建議、疑義、糾紛及訴訟等問題，必要時委請法律顧問協助。	無重大差異。
(二)公司是否掌握實際控制公司之主要股東及主要股東之最終控制者名單？	V		(二)本公司對內部人(董事、經理人及持有股份超過股份總額10%以上之股東及其二親等內親屬)所持股權變動情形，均按月於公開資訊觀測站申報，股務代理機構協助有效掌握主要股東及主要股東之最終控制者名單。	無重大差異。
(三)公司是否建立、執行與關係企業間之風險控管及防火牆機制？	V		(三)本公司訂有「關係人交易之管理作業」及對子公司監理作業與制度；並按規定揭露關係企業相關資訊。	無重大差異。
(四)公司是否訂定內部規範，禁止公司內部人利用市場上未公開資訊買賣有價證券？	V		(四)本公司訂有「防範內線交易之管理作業」及「內部重大資訊處理作業程序」，規範禁止相關人員及內部人利用市場上未公開資訊買賣有價證券並宣導之。	無重大差異。
三、董事會之組成及職責				
(一)董事會是否擬訂多元化政策、具體管理目標及落實實行？	V		(一)本公司已於「公司治理實務守則」規範董事會成員多元化方針，包括但不限於以下二大面向之標準： 1. 基本條件與價值：性別、年齡、國籍及文化等； 2. 專業知識與技能：專業背景(如法律、會計、產業、財務、行銷或科技)、專業技能及產業經歷等。本公司落實執行多元化政策。 本公司董事會依營運規模及發展需求設置8席董事，其中3席為獨立董事，獨立董事占比為37.5%，具員工身份之董事占比為12.5%。獨立董事任期均未超過三屆。為因應ESG之推動，本公司以具ESG專業之董事占比達	無重大差異。

評估項目	運作情形			與上市上櫃公司治理實務守則差異情形及原因
	是	否	摘要說明	
(二)公司除依法設置薪資報酬委員會及審計委員會外，是否自願設置其他各類功能性委員會？	V		<p>25%為目標，目前已達50%；為因應董事會組成之性別平等及年輕化考量，本公司以女性董事占比達為25%、30歲以下佔比達25%為目標，已於第13屆董事會達成目標。</p> <p>董事成員專業背景涵蓋產業、財務、會計、學術、法律及經營管理等領域之專家賢達，具備充足之公司治理與產業技術經驗。董事會成員積極參與董事會議，112年親自出席率達71%，切實監督並瞭解營運計畫之執行。本公司董事會成員多元化政策及董事會成員落實多元化情形已揭露於公司網站。董事會成員多元化政策請參閱本年報第20頁董事會多元化。</p> <p>(二)本公司除依法設置薪資報酬委員會及審計委員會外，已於111年5月26日設置永續發展委員會，推動永續發展和永續經營管理之落實，以強化公司治理體質、落實環境保護及善盡社會責任。永續發展委員會之組成、職責及運作情形，請參閱本年報第44頁。</p>	無重大差異。
(三)公司是否訂定董事會績效評估辦法及其評估方式，每年並定期進行績效評估，且將績效評估之結果提報董事會，並運用於個別董事薪資報酬及提名續任之參考？	V		<p>(三)本公司董事會於107年5月11日通過「董事會績效評估辦法」，訂定董事會每年應至少執行一次針對董事會、董事成員及功能性委員會之績效評估。採用問卷方式進行自評，於回收統計評估結果後提送董事會報告，作為檢討及改進之依據，整體董事會績效評估結果將作為遴選或提名董事(包含獨立董事)時之參考依據，並考量將個別董事成員績效評估結果作為未來訂定其個別薪資報酬之參考依據。</p> <p>董事會績效評估之衡量項目，函括下面五大面向：1. 對公司營運之參與程度、2. 提升董事會決策品質、3. 董事會組成與結構、4. 董事之選任及持續進修、5. 內部控制。</p> <p>董事會成員績效評估之衡量項目，包含下列六大面向：</p>	無重大差異。

評估項目	運作情形			與上市上櫃公司治理實務守則差異情形及原因
	是	否	摘要說明	
(四)否定期評估簽證會計師獨立性？	V		<p>1. 公司目標與任務之掌握、2. 董事職責認知、3. 對公司營運之參與程度、4. 內部關係經營與溝通、5. 董事之專業及持續進修、6. 內部控制。</p> <p>審計委員會成員自評，包含下列五大面向：1. 對公司營運之參與程度、2. 委員職責認知、3. 提升委員會決策品質、4. 委員會組成及成員選任、5. 內部控制。</p> <p>薪酬委員會成員自評，包含下列四大面向：1. 對公司營運之參與程度、2. 委員職責認知、3. 提升委員會決策品質、4. 委員會組成及成員選任。</p> <p>永續發展委員會成員自評，包含下列四大面向：1. 對公司營運之參與程度、2. 委員職責認知、3. 提升委員會決策品質、4. 委員會組成及成員選任。</p> <p>本公司於113年1月完成112年度董事會、董事成員、審計委員會、薪酬委員會及永續發展委員會之績效評估，評估結果整體運作優良，並於113年3月15日董事會報告，且提供薪酬委員會參考。</p> <p>(四)訂定「簽證會計師選任審查辦法」，每年定期就會計師之獨立性、適任性及專業性分別進行評核，且取具會計師出具之「獨立聲明書」，經本公司確認會計師與公司除簽證及稅務案件之公費往來外，無其他財務利益之業務關係；另取得簽證會計師事務所提供之審計品質指標(AQIs)資料並納入委任(續任)簽證會計師之評估。</p> <p>112年度及113年度之簽證會計師評估案，分別於112年3月7日及113年3月15日審計委員會及董事會審議並通過。</p>	無重大差異。

評估項目	運作情形			與上市上櫃公司治理實務守則差異情形及原因
	是	否	摘要說明	
四、上市上櫃公司是否配置適任及適當人數之公司治理人員，並指定公司治理主管，負責公司治理相關事務(包括但不限於提供董事、監察人執行業務所需資料、協助董事、監察人遵循法令、依法辦理董事會及股東會之會議相關事宜、製作董事會及股東會議事錄等)?	V		本公司已於112年1月1起由財務主管兼任公司治理主管，並由公司治理專案組負責辦理公司治理相關事務，職責如下： (一)依法辦理股東會及董事會之會議相關事宜。 (二)製作董事會及股東會議事錄。 (三)協助董事就任及持續進修。 (四)提供董事執行業務所需之資料。 (五)協助董事遵循法令。 (六)其他依公司章程或契約所訂定之事項。	無重大差異。
五、公司是否建立與利害關係人(包括但不限於股東、員工、客戶及供應商等)溝通管道，及於公司網站設置利害關係人專區，並妥適回應利害關係人所關切之重要企業社會責任議題?	V		(一)本公司設有發言人及各業務承辦人，建立暢通之溝通管道與維護各利害關係人之合法權益。 (二)本公司網站有設置「利害關係人專區」，並於公司網站設有發言人及各相關業務部門之聯絡電話與郵件信箱，利害關係人(包括但不限於股東、員工、客戶及供應商等)有需要時皆可藉由電話或電子郵件相互溝通，對於利害關係人所關切之重要企業社會責任議題也會作妥善之處理，以尊重及維護其應有之權益。 (三)利害關係人可妥善利用公司網站之「公司治理專區」及「公開資訊觀測站」瞭解本公司之相關訊息。 (四)相關具體說明請參閱本年報第41頁附件註2利害關係人之權利。	無重大差異。
六、公司是否委任專業股務代辦機構辦理股東會事務?	V		本公司委任專業股務代理機構-凱基證券股份有限公司股務代理部代辦本公司各項股務事宜。	無重大差異。
七、資訊公開 (一)公司是否架設網站，揭露財務業務及公司治理資訊? (二)公司是否採行其他資訊揭露之方式(如架設英文網站、指定專人負責公司資訊之蒐集及揭露、落實發言人制度、法人說明會過程放置公司網站等)?	V  V		(一)本公司已架設網站，隨時並定期更新揭露公司財務業務及公司治理資訊。(網址為 <a href="https://www.o-ta.com.tw">https://www.o-ta.com.tw</a> ) (二)本公司落實發言人及代理發言人制度為公司對外溝通之橋樑，並妥善利用公開資訊系統，使股東及利害關係人能充分瞭解公司之財務業務狀況以及公司治理實施之情形。法人說明會之中英文簡報，已於公開資訊觀測	無重大差異。  無重大差異。

評估項目	運作情形			與上市上櫃公司治理實務守則差異情形及原因
	是	否	摘要說明	
(三)公司是否於會計年度終了後兩個月內公告並申報年度財務報告，及於規定期限前提早公告並申報第一、二、三季財務報告與各月份營運情形？	V		<p>站與公司網站中揭露，提供各界查詢。</p> <p>(三)第一、二、三季財務報告與各月份營運情形於規定期限前提早公告及申報，年度財務報告將持續努力。</p>	無重大差異。
八、公司是否有其他有助於瞭解公司治理運作情形之重要資訊(包括但不限於員工權益、僱員關懷、投資者關係、供應商關係、利害關係人之權利、董事及監察人進修之情形、風險管理政策及風險衡量標準之執行情形、客戶政策之執行情形、公司為董事及監察人購買責任保險之情形等)？	V		<p>(一)員工權益：依政府法令及本公司人事管理辦法，提供應有的各項勞動基本條件，包括工時機制及完善的請休假制度，並提供穩定安全的工作環境，及除勞保、健保及退休金提撥等基本福利外，另享有定期健檢及完善的員工退休辦法。</p> <p>(二)僱員關懷：本公司訂有「員工申訴管理辦法」、「提案管理辦法」及「諮詢與溝通作業程序」，受理並處理員工的心聲及建議，將員工反應的問題顯在化，傳達給公司最高層主管了解與注意，進而達到問題的改善及解決。</p> <p>(三)投資者關係：本公司以尊重及保障股東權益為重要目標，除訂有「內部重大資訊處理作業程序」，將重大訊息即時同步公開於公開資訊觀測站與公司網站(本公司相關辦法請參閱「大田公司網站-投資人專區-公司治理資訊」(<a href="https://www.o-ta.com.tw">https://www.o-ta.com.tw</a>))；另亦於公司網站設立及載明電子郵件信箱與聯絡電話，為投資者與公司之間建立暢通的溝通管道。</p> <p>(四)供應商關係：本公司持續推動 ISO 9001，落實品質管理與品質保證政策，與供應商保持良好的合作關係，在環保、安全與衛生等議題遵循相關規範，共同致力提升企業社會責任，依制度每年定期執行供應商評鑑作業。</p> <p>(五)利害關係人之權利：本公司訂有「公司治理實務守則」並依其規定，與利害關係人保持暢通之溝通管道並尊重及維護其應有之合法權益，且於公司網站設置「利害關係人專區」。</p>	無重大差異。

評估項目	運作情形			與上市上櫃公司治理實務守則差異情形及原因
	是	否	摘要說明	
			(六)董事112年度進修之情形請參閱本年報第41頁註1及「公開資訊觀測站-公司治理資訊」。 (七)風險管理政策及風險衡量標準：本公司依法訂定各種規章制度、內部控制制度，進行各種風險管理及評估，並由內部稽核單位定期及不定期執行查核。 (八)客戶政策之執行情形：本公司建立客訴處理程序及客戶滿意度調查等，針對客戶抱怨事件，妥善處理，並定期評估客戶之滿意度，以提供客戶滿意之產品與服務。 (九)董事購買責任保險：本公司已為董事及經理人就其執行業務範圍依法應負之賠償責任為其購買責任保險，並提董事會報告。 (十)公司內部稽核人員取得相關證照情形：本公司稽核室之稽核主管取具國際內部稽核師證照。	

九、請就臺灣證券交易所股份有限公司公司治理中心最近年度發布之公司治理評鑑結果說明已改善情形，及就尚未改善者提出優先加強事項與措施。

本公司第10屆公司治理評鑑已改善情形，及就尚未改善者提出優先加強事項與措施如下：

(一)已改善情形：根據最近年度公司治理評鑑結果，本公司主要已改善的部分說明如下：

1. 上傳英文版年報(1.11)。
2. 上傳以英文揭露之年度財務報告(3.5)。
3. 揭露過去兩年溫室氣體年排放量、用水量及廢棄物總重量(4.11)。

(二)優先加強事項與措施：因應公司治理評鑑指標修訂，本公司優先加強部分說明如下：

1. 訂定經董事會通過之風險管理政策與程序。
2. 以英文揭露期中財務報告。
3. 同步發布英文重大訊息。
4. 揭露高階經理人薪資報酬與ESG相關績效評估連結。

(三)本公司將針對尚未得分的部分，持續評估未來改善之可行性。



評估項目	運作情形		與上市上櫃公司治理實務守則差異情形及原因
	是	否	

註1：本公司董事112年度進修情形

職稱	姓名	進修時數	進修課程名稱	主辦單位
獨立董事	陳樹	3小時	公司治理講堂-產業AI化的今日與明日- Chat GPT衝擊與企業因應	財團法人台灣金融研訓院
		3小時	112年度內部人股權交易法律遵循宣導說明會	財團法人中華民國證券暨期貨市場發展基金會
獨立董事	黃崇輝	3小時	公司治理新高度-建立誠信經營企業	社團法人中華公司治理協會
		3小時	企業經營風險管理與公司治理	社團法人中華公司治理協會
獨立董事	張添盛	3小時	董事與監察人(含獨立)暨公司治理主管實務進階研討會-永續供應鏈與循環經濟	財團法人中華民國證券暨期貨市場發展基金會
		3小時	建立ESG永續策略 提升競爭力	財團法人中華民國會計研究發展基金會

註2：利害關係人

利害關係人	主要關注議題	溝通管道、頻率及回應方式	112年利害關係人溝通實績
股東/投資人	1. 經營績效 2. 誠信經營 3. 有關環境保護的法規遵循	每月：營收情形 每季：財務報告 每年：年報、股東大會 不定期：投資機構研討會、電話回覆投資人或媒體提問 聯絡窗口：請參閱本公司網站之「利害關係人專區」	1. 112年3月17日本公司受邀參加元富證券所舉辦之法人說明會，說明本公司產品現況及未來發展計畫。 2. 發言人及代理發言人不定期回覆股東提問。
客戶	1. 技術服務 2. 客戶隱私 3. 生產管理 4. 氣候變遷	不定期：視訊會議、拜訪客戶、客戶到廠稽核。 每年度：客戶滿意度問卷調查。 聯絡窗口：請參閱本公司網站之「利害關係人專區」	1. 進行客戶滿意度調查，整體平均滿意度8.48分(滿分10分)。 2. 拜訪客戶及客戶到廠稽核。
員工	1. 勞雇關係 2. 人權評估 3. 訓練與教育	不定期：內部網站、性騷擾申訴專線&電子信箱、工會/職工福利委員會。 每季：勞資會議。 聯絡窗口：請參閱本公司網站之「利害關係人專區」	1. 舉辦「企業誠信經營」及「內部控制制度」相關課程。 2. 辦理員工年度健檢2,131人。
供應商	1. 職業安全衛生 2. 有關環境保護的法規遵循 3. 客戶隱私	不定期：至供應商現場稽核、與採購人員電話或電子信箱意見溝通。 每年：評核供應商(包括環境保護及安全衛生管理與績效等)。 聯絡窗口：請參閱本公司網站之「利害關係人專區」	協力廠商簽訂誠信廉潔承諾書比例達77%。
政府機關	1. 廢汙水和廢棄物 2. 職業安全衛生 3. 勞雇關係	不定期：公文往來、參與主管機關主辦之研討會、宣導會。 每月：公開資訊觀測站申報公告資訊。 聯絡窗口：請參閱本公司網站之「利害關係人專區」	參加政府單位舉辦之研討會或宣導會。

(四)薪資報酬委員會之組成、職責及運作情形

本公司自 100 年 12 月 27 日設置薪資報酬委員會，依本公司薪資報酬委員會組織規程運作，本委員會之職能，係以專業客觀之地位，就本公司董事及經理人之薪資報酬政策及制度予以評估，並向董事會提出建議，以供其決策之參考。

1. 薪資報酬委員會成員資料

113 年 4 月 7 日

身分別	條件	專業資格與經驗	獨立性情形	兼任其他公開發行公司薪資報酬委員會成員家數
	姓名			
獨立董事召集人	張添盛	請參閱本年報第 19 頁相關內容。	請參閱本年報第 19 頁相關內容。	0
獨立董事	黃崇輝			3
獨立董事	陳樹			1

2. 薪資報酬委員會運作情形資訊

(1)本公司之薪資報酬委員會委員計 3 人。

(2)本屆委員任期：111 年 5 月 26 日至 114 年 5 月 25 日，112 年度薪資報酬委員會開會 3 (A) 次，委員資格及出席情形如下：

職稱	姓名	實際出席次數(B)	委託出席次數	實際出席率(%) (B/A)	備註
召集人	張添盛	3	0	100%	
委員	黃崇輝	3	0	100%	
委員	陳樹	3	0	100%	

其他應記載事項：

- 一、董事會如不採納或修正薪資報酬委員會之建議，應敘明董事會日期、期別、議案內容、董事會決議結果以及公司對薪資報酬委員會意見之處理(如董事會通過之薪資報酬優於薪資報酬委員會之建議，應敘明其差異情形及原因)：無。
- 二、薪資報酬委員會之議決事項，如成員有反對或保留意見且有紀錄或書面聲明者，應敘明薪資報酬委員會日期、期別、議案內容、所有成員意見及對成員意見之處理：無。

3. 薪資報酬委員會最近一年開會、期別、議案內容、決議結果以及公司對薪資報酬委員會意見之處理：

薪資報酬委員會	議案內容及後續處理	決議結果	公司對薪資報酬委員會意見之處理
第 5 屆第 2 次 112 年 01 月 12 日	1. 討論本公司「111 年高階經理人年終獎金」案。	經主席徵詢全體出席委員無異議照案通過。	提報第 13 屆第 4 次董事會追認通過並依決議辦理。

薪資報酬委員會	議案內容及後續處理	決議結果	公司對薪資報酬委員會意見之處理
第 5 屆第 3 次 112 年 03 月 06 日	1. 討論本公司「111 年度董事酬勞及員工酬勞分配」案。	經主席徵詢全體出席委員通過以 1.5%發放董事酬勞及以 6.5%發放員工酬勞，送董事會決議。	提報第 13 屆第 4 次董事會決議通過並依決議辦理。
	2. 討論本公司「111 年度高階經理人酬勞分派標準獎勵年度表現特優職工比例」案。	1. 因議案議題與說明內容不相符，經主席徵詢全體出席委員同意將本案先撤案。 2. 有關保留 50%由董事長獎勵表現特優職工之定義，請人力資源單位再整體周全性思考。	
第 5 屆第 4 次 112 年 05 月 23 日	1. 討論本公司「111 年度董事酬勞發放」案。	經主席徵詢全體出席委員無異議照案通過，呈送董事會決議。	提報第 13 屆第 7 次董事會決議通過並依決議辦理。
	2. 討論本公司「111 年度經理人員工酬勞發放」案。		

(五)永續發展委員會之組成、職責及運作情形

本公司為實踐企業社會責任，並促成經濟、環境及社會之進步，以達永續發展之目標，爰依本公司章程第十四條、公司治理實務守則第二十七條，於111年5月26日設置永續發展委員會，隸屬董事會。

1. 永續發展委員會成員資料

113年4月7日

身分別	條件		專業資格與經驗	獨立性情形	兼任其他公開發行公司永續發展委員會成員家數
	姓名				
獨立董事召集人	陳樹		請參閱本年報第19頁相關內容。	請參閱本年報第19頁相關內容。	2
獨立董事	黃崇輝				0
獨立董事	張添盛				0

2. 永續發展委員會運作情形資訊

- (1)本公司之永續發展委員會委員計3人。
- (2)本公司及子公司配合永續發展委員會推動相關任務需要轄下設置若干執行小組，並由其總經理向本委員會報告相關工作進度
- (3)本屆委員任期：111年5月26日至114年5月25日，112年度永續發展委員會開會1(A)次，委員資格及出席情形如下：

職稱	姓名	實際出席次數 (B)	委託出席次數	實際出席率(%) (B/A)	備註
召集人	陳樹	1	0	100%	
委員	黃崇輝	1	0	100%	
委員	張添盛	1	0	100%	

3. 永續發展委員會最近一年開會、期別、議案內容、決議結果以及公司對永續發展委員會意見之處理：

永續發展委員會	議案內容及後續處理	決議結果	公司對永續發展委員會意見之處理
第1屆第2次 112年04月11日	1. 本公司永續發展委員會推動專案組織案。	經主席徵詢全體出席委員無異議照案通過。	提報第13屆第5次董事會決議通過並依決議辦理。
	2. 溫室氣體盤查及查證時程計畫進度案。	除建議事項外，經主席徵詢全體出席委員無異議照案通過。	

(六)推動永續發展情形：

推動永續發展執行情形及與上市上櫃公司永續發展實務守則差異情形及原因

推動項目	執行情形(註1)			與上市上櫃公司永續發展實務守則差異情形及原因
	是	否	摘要說明	
一、公司是否建立推動永續發展之治理架構，且設置推動永續發展專(兼)職單位，並由董事會授權高階管理階層處理，及董事會督導情形？	V		<p>本公司於111年5月26日設置永續發展委員會，隸屬於董事會，且本公司及子公司配合本委員會推動相關任務需要轄下設置若干執行小組，並由其總經理向本委員會報告相關工作進度。</p> <p>本委員會之職責包含：訂定及修訂公司永續發展相關政策及制度、審定本公司永續發展之願景目標、推動計劃或相關管理方針、檢討本公司永續發展執行情形與成效等，並定期向董事會報告，最近一次於112年4月11日向董事會報告。</p> <p>永續發展委員會之組成、職責及運作情形，請參閱本年報第44頁。</p> <p>董事會督導永續相關目標訂定及推行情形、定期聽取報告並依據報告內容給予相關建議與指導。</p>	無重大差異。
二、公司是否依重大性原則，進行與公司營運相關之環境、社會及公司治理議題之風險評估，並訂定相關風險管理政策或策略？(註2)	V		<p>本公司追求永續經營環境，致力於落實在環境保護(E, environment)、社會責任(S, social)和公司治理(G, governance)方面的各項管理措施，善盡企業社會責任，期能成為最有創意的民生日用精品與運動器材公司，為客戶、員工、股東及社會大眾創造最大價值及最佳服務。</p> <p>公司已依重大性原則，訂定及透過程序執行與公司營運相關的ESG永續管理議題之風險評估與因應對策，以履行企業社會責任。</p> <p>(一)環境保護</p> <p>1. 環境保護是我們責無旁貸的重責，本公司做好污染預防及持續改善工作，響應全球環保</p>	無重大差異。

推動項目	執行情形(註1)			與上市上櫃公司永續發展實務守則差異情形及原因
	是	否	摘要說明	
			<p>運動。多年來推動節能減碳減廢，強化員工的環保意識，資源回收並提升各項資源利用的效率。</p> <p>2. 本公司為實踐綠色研發、綠色生產，以研發端作源頭管理，進行全流程改善，研發與全製程朝向實踐「減量、回收、替代」以節省耗能、減少排碳、降低污染。</p> <p>3. 開發無機綠能製程，減少有機化學物的污染，注重環境友善，落實節能減碳。</p> <p>4. 環保愛地球，節能減碳，人人皆可做，宣導落實綠生活：低碳、蔬食、節能、減塑、減廢，來環保愛地球。</p> <p>5. 在環境保護的相關議題上與相關團體做密切的溝通與合作。</p> <p>(二)產品責任</p> <p>1. 本公司追求永續經營環境，生產民生日用精品與運動器材，所製造產品皆符合法規規範，包含確保供應商符合環保、安全等相關法規。</p> <p>2. 對於供應商之管理訂有「供應商安全管理考核」，針對供應商的產品安全及環境安全進行定期評核，確保供應商符合環保、安全等相關法規。</p> <p>3. 推動ESG永續管理，原物料當地化，宣導供應鏈廠商綠色環保，提供產品碳足跡等認證，逐步建構符合綠色採購廠商的供應鏈體系。</p> <p>4. 持續創新，計劃開發革命性新產品及綠色產品，創造獨特且具無可取代的深層競爭力。</p> <p>(三)勞雇關係</p>	

推動項目	執行情形(註1)			與上市上櫃公司永續發展實務守則差異情形及原因
	是	否	摘要說明	
			<p>1. 公司致力於員工照顧，提供友善職場環境及多項優於法令的薪資福利措施。</p> <p>2. 人員任用依各部門人力需求，進行人力需求編制，尋找符合大田核心價值的優秀人才。</p> <p>3. 重視人才留任，透過面談客觀了解員工離職原因及收集相關資訊，對資料進行分析並提供後續改善計畫。</p> <p>4. 公司制訂完善的獎金及分紅制度獎勵員工，與員工共享經營成果，並考慮總體經濟情勢進行調薪，照顧員工，讓員工經濟生活無慮。近三年皆有調薪，且公司章程明定當年如有獲利，應提撥百分之六點五作員工酬勞及依勞動基準法每月提撥薪資總額百分之十三為退休準備金，福利措施週全。</p> <p>5. 依勞工健康保護規則，進行各項員工關懷與健康促進活動，俾使員工工作與身心靈平衡健康。</p> <p>(四)反貪腐 本公司訂定之「誠信經營守則」及「誠信經營業務程序及行為指南」、內部控制制度，授權制度、職能分工等防弊措施，並配合內部稽核作業、內部控制自行評估作業及提供違反從業道德舉報管道，落實反貪腐執行措施。</p> <p>(五)客戶隱私 本公司嚴格遵守商業機密保密，不得探詢或蒐集非職務相關之供應商及客戶營業秘密、商標、專利、著作等智慧財產，且不得洩漏予他人，並已啟動資安風險防護，以保護商業機密。</p>	

推動項目	執行情形(註1)			與上市上櫃公司永續發展實務守則差異情形及原因
	是	否	摘要說明	
			<p>(六)社會經濟法規及公司治理遵循</p> <ol style="list-style-type: none"> <li>1. 本公司遵循台灣地區與大陸地區貿易許可辦法等法令規範及國際準則，確保商業營運環保並遵守道德操守。</li> <li>2. 公司訂有員工道德行為準則規範所有從屬人員行為道德。</li> <li>3. 公司具有完善的公司治理、內部稽核制度、資訊安全管理措施及產業動態、法令規範監控，以規避營運風險所造成的影響。</li> </ol>	
<p>三、環境議題</p> <p>(一)公司是否依其產業特性建立合適之環境管理制度？</p>	V		<p>(一)依據本公司行業特性及生產崗位之特性，針對生產廠區的工作環境進行改善，如增加通風排氣等設施，同時對特殊崗位人群進行職前/職中/職後體檢，避免出現職業危害之風險，其他相關環境管理制度請參閱本年報第110-113頁環保支出資訊。</p>	無重大差異。
<p>(二)公司是否致力於提升能源使用效率及使用對環境負荷衝擊低脂再生物料？</p>	V		<p>(二)本公司致力於提升各項資源之利用效率，持續推動e化作業，利用文件管理系統，將標準化文件全面e化，使得標準化文件用紙量降低，將環境保護的觀念融入產品設計；相關政策請參閱本年報第110-113頁環保支出資訊。</p>	無重大差異。
<p>(三)公司是否評估氣候變遷對企業現在及未來的潛在風險與機會，並採取相關之因應措施？</p>	V		<p>(三)本公司為製造業，因應氣候變遷採取材料回收再利用並創造資源使用之效率提升，減少用水量，採取更高效率之運輸方式來降低營運成本作為因應措施。</p>	無重大差異。
<p>(四)公司是否統計過去兩年溫室氣體排放量、用水量及廢棄物總重量，並制定溫室氣體減量、減少用水或其他廢棄物管理之政策？</p>	V		<p>(四)本公司近年來積極管控用水量及廢棄物產量，江西大田廠設置污水處理站，於108年增設水重複利用設施，以及執行節約用水政策，111年度較110年度整體用水量增加約21,133</p>	無重大差異。



推動項目	執行情形(註1)			與上市上櫃公司永續發展實務守則差異情形及原因																														
	是	否	摘要說明																															
			<p>噸、112年度較111年度整體用水量下降55,178噸。</p> <p>勵行節能減碳措施，推行辦公室、廠區及公共區域節能管理方案，全面使用節能燈具、辦公室無紙 e 化作業、使用定時切斷電源之節能設備及午休時間熄燈以減少能源的浪費與使用等措施。</p> <p>本公司111年度企業ESG資訊揭露如下表：</p> <table border="1"> <tr> <td rowspan="4">溫室氣體排放 (僅母公司全年度用電度數統計)</td> <td>直接溫室氣體排放量(範疇一)(噸CO2e)</td> <td>-</td> </tr> <tr> <td>能源間接(範疇二)(噸CO2e)</td> <td>345.20</td> </tr> <tr> <td>其他間接(範疇三)(噸CO2e)</td> <td>-</td> </tr> <tr> <td>溫室氣體排放密集度(噸CO2e/員工人數(人均))</td> <td>2.03</td> </tr> <tr> <td rowspan="2">水資源管理 (僅母公司全年度水費度數統計)</td> <td>用水量(公噸)</td> <td>366.74</td> </tr> <tr> <td>用水密集度(公噸/員工人數(人均))</td> <td>2.16</td> </tr> <tr> <td rowspan="4">廢棄物管理 (僅母公司全年度廢棄物申報資料統計(一般生活垃圾))</td> <td>有害廢棄物(公噸)</td> <td>0.00</td> </tr> <tr> <td>非有害廢棄物(公噸)</td> <td>9.60</td> </tr> <tr> <td>總重量(有害+非有害)(公噸)</td> <td>9.60</td> </tr> <tr> <td>廢棄物密集度(公噸/員工人數(人均))</td> <td>0.06</td> </tr> </table> <p>本公司112年度企業ESG資訊揭露如下表：</p> <table border="1"> <tr> <td rowspan="3">溫室氣體排放 (僅母公司全年度用電度數統計)</td> <td>直接溫室氣體排放量(範疇一)(噸CO2e)</td> <td>-</td> </tr> <tr> <td>能源間接(範疇二)(噸CO2e)</td> <td>257.10</td> </tr> <tr> <td>其他間接(範疇三)(噸</td> <td>-</td> </tr> </table>	溫室氣體排放 (僅母公司全年度用電度數統計)	直接溫室氣體排放量(範疇一)(噸CO2e)	-	能源間接(範疇二)(噸CO2e)	345.20	其他間接(範疇三)(噸CO2e)	-	溫室氣體排放密集度(噸CO2e/員工人數(人均))	2.03	水資源管理 (僅母公司全年度水費度數統計)	用水量(公噸)	366.74	用水密集度(公噸/員工人數(人均))	2.16	廢棄物管理 (僅母公司全年度廢棄物申報資料統計(一般生活垃圾))	有害廢棄物(公噸)	0.00	非有害廢棄物(公噸)	9.60	總重量(有害+非有害)(公噸)	9.60	廢棄物密集度(公噸/員工人數(人均))	0.06	溫室氣體排放 (僅母公司全年度用電度數統計)	直接溫室氣體排放量(範疇一)(噸CO2e)	-	能源間接(範疇二)(噸CO2e)	257.10	其他間接(範疇三)(噸	-	
溫室氣體排放 (僅母公司全年度用電度數統計)	直接溫室氣體排放量(範疇一)(噸CO2e)	-																																
	能源間接(範疇二)(噸CO2e)	345.20																																
	其他間接(範疇三)(噸CO2e)	-																																
	溫室氣體排放密集度(噸CO2e/員工人數(人均))	2.03																																
水資源管理 (僅母公司全年度水費度數統計)	用水量(公噸)	366.74																																
	用水密集度(公噸/員工人數(人均))	2.16																																
廢棄物管理 (僅母公司全年度廢棄物申報資料統計(一般生活垃圾))	有害廢棄物(公噸)	0.00																																
	非有害廢棄物(公噸)	9.60																																
	總重量(有害+非有害)(公噸)	9.60																																
	廢棄物密集度(公噸/員工人數(人均))	0.06																																
溫室氣體排放 (僅母公司全年度用電度數統計)	直接溫室氣體排放量(範疇一)(噸CO2e)	-																																
	能源間接(範疇二)(噸CO2e)	257.10																																
	其他間接(範疇三)(噸	-																																

推動項目	執行情形(註1)			與上市上櫃公司永續發展實務守則差異情形及原因																				
	是	否	摘要說明																					
			<table border="1"> <tr> <td></td> <td>C02e)</td> <td></td> </tr> <tr> <td></td> <td>溫室氣體排放密集度 (噸C02e/員工人數(人均))</td> <td>1.52</td> </tr> <tr> <td rowspan="2">水資源管理 (僅母公司全年度 水費度數統計)</td> <td>用水量(公噸)</td> <td>367.78</td> </tr> <tr> <td>用水密集度(公噸/員 工人數(人均))</td> <td>2.17</td> </tr> <tr> <td rowspan="4">廢棄物管理 (僅母公司全年度 廢棄物申報資料 統計(一般生活垃 圾))</td> <td>有害廢棄物(公噸)</td> <td>0.4</td> </tr> <tr> <td>非有害廢棄物(公噸)</td> <td>10.56</td> </tr> <tr> <td>總重量(有害+非有害) (公噸)</td> <td>10.96</td> </tr> <tr> <td>廢棄物密集度(公噸/ 員工人數(人均))</td> <td>0.06</td> </tr> </table>		C02e)			溫室氣體排放密集度 (噸C02e/員工人數(人均))	1.52	水資源管理 (僅母公司全年度 水費度數統計)	用水量(公噸)	367.78	用水密集度(公噸/員 工人數(人均))	2.17	廢棄物管理 (僅母公司全年度 廢棄物申報資料 統計(一般生活垃 圾))	有害廢棄物(公噸)	0.4	非有害廢棄物(公噸)	10.56	總重量(有害+非有害) (公噸)	10.96	廢棄物密集度(公噸/ 員工人數(人均))	0.06	
	C02e)																							
	溫室氣體排放密集度 (噸C02e/員工人數(人均))	1.52																						
水資源管理 (僅母公司全年度 水費度數統計)	用水量(公噸)	367.78																						
	用水密集度(公噸/員 工人數(人均))	2.17																						
廢棄物管理 (僅母公司全年度 廢棄物申報資料 統計(一般生活垃 圾))	有害廢棄物(公噸)	0.4																						
	非有害廢棄物(公噸)	10.56																						
	總重量(有害+非有害) (公噸)	10.96																						
	廢棄物密集度(公噸/ 員工人數(人均))	0.06																						
<p>四、社會議題</p> <p>(一)公司是否依照相關法規及國際人權公約，制定相關之管理政策與程序？</p> <p>(二)公司是否訂定及實施合理員工福利措施(包括薪酬、休假及其他福利等)，並將經營績效獲成果適當反映於員工薪酬？</p>	V		<p>(一)本公司遵守政府和各地方之勞動法規規定，致力於保障和提供員工最大之權益和福利，並制訂各項規章辦法作為準則依據，訂定相關規則及辦法，員工之任免、薪酬均依照本公司「職工招募管理辦法」、「職工任用、調任管理辦法」、「考勤管理辦法」及「職工退休管理辦法」等辦理，以保障員工合法權益。</p> <p>(二)1. 本公司依據「勞動基準法」訂定「工作規則」及依據「職工福利金條例」成立福利委員會並訂定「職工福利委員會組織章程」實施合理員工福利措施。</p> <p>2. 本公司制訂「績效考核辦法」透過績效考核制度落實绩效管理，透過绩效管理將公司整體目標與員工個人之工作目標結合，並作為後續員工訓練發展之依據。</p> <p>3. 本公司章程明定當年度如有獲利，應提撥</p>	<p>無重大差異。</p> <p>無重大差異。</p>																				

推動項目	執行情形(註1)			與上市上櫃公司永續發展實務守則差異情形及原因
	是	否	摘要說明	
(三)公司是否提供員工安全與健康之工作環境，並對員工定期實施安全與健康教育？	V		<p>百分之六點五作為員工酬勞。</p> <p>4. 本公司注重員工職場友善環境，在女性員工任用上，截至年報刊印日止女性員工佔員工總人數達49%，而女性擔任高階管理階層佔高階管理階層主管比例達42%。</p> <p>(三)1. 本公司提供員工安全與健康之工作環境並致力於降低員工對危害曝露，以預防職業災害。</p> <p>2. 新進員工或不定期舉辦員工安全相關教育訓練，以充實人員職業衛生健康防護專業知識。</p> <p>3. 公司每年對工作作業環境定期做監測，以保證員工工作環境符合法規要求。</p> <p>4. 公司聘請醫師與護理師辦理勞工臨場健康服務計畫，協助企業落實職業傷病預防及勞工身心健康保護。</p> <p>5. 每年實施員工體檢及提供工作所需之防護器具實施工作環境之保護。請參閱本年報第112頁之5的說明。</p> <p>6. 本公司於112年度無發生火災事件。</p> <p>7. 本公司致力於預防措施，進行消防管路改善、危險物盤點、造冊及標示、緊急避難演練及自衛消防演練、消防申報及建築物公共安全申報。</p> <p>8. 本公司依職業衛生安全相關法規訂定「職業安全衛生工作守則」、「職業安全衛生管理規章」、「緊急狀況準備及應變程序書」、「消防防護計畫程序書」、「勞工作業環境監測作業程序書」等辦法。</p>	無重大差異。

推動項目	執行情形(註1)			與上市上櫃公司永續發展實務守則差異情形及原因
	是	否	摘要說明	
(四)公司是否為員工建立有效之職涯能力發展培訓計畫?	V		(四)本公司有完善的培訓體系,含新入職培訓、在職培訓(崗位技能培訓等)及優秀學習型培訓,可滿足各個階段培訓需求,每年有計劃的提報部分員工參加優秀學習型培訓,提升員工綜合能力並訂定員工在職進修補助辦法,如外語能力認證獎勵辦法,鼓勵員工學習進修,提升員工職能。	無重大差異。
(五)針對產品與服務之顧客健康與安全、客戶隱私、行銷及標示等議題,公司是否遵循相關法規及國際準則,並制定相關保護消費者或客戶權益政策及申訴程序?	V		(五)本公司對產品與服務之行銷及標示,皆遵循相關法規及國際準則辦理。(本公司有ISO9001:2015國際品保認證)	無重大差異。
(六)公司是否訂定供應商管理政策,要求供應商在環保、職業安全衛生或勞動人權等議題遵循相關規範,及其實施情形?	V		(六)本公司對於供應商之管理訂有「供應商安全管理考核」,並由大田供應鏈整合部主導,江西廠採購部門協助管理;針對重要供應商的產品安全、環境安全及職業安全管理制度進行年度評核,確保供應商符合環保、安全等相關法規,評鑑合格始得列入合格供應商。本公司之國內外供應商大多為長期合作廠商,若有供應商發生對重大環境、勞動條件、人權、社會等負面影響之虞者,本公司得主張終止或解除契約。 本公司112年度針對供應商安全管理考核,依供應商結帳排行榜為基礎,由結帳金額由多至少排序後由排名前面供應商挑出10家供應商進行考核完成。	無重大差異。
五、公司是否參考國際通用之報告書編制準則或指引,編制永續報告書等揭露公司非財務資訊之報告書?前揭報告書是否取得第三方驗證單位之確信或保證意見?		V	本公司已於公司網站建置「ESG永續」專區,未來將持續於此揭露永續發展之相關資訊。	未來爰依實務需求或法令規範予以執行。

推動項目	執行情形(註1)		與上市上櫃公司永續發展實務守則差異情形及原因
	是	否	
六、公司如依據「上市上櫃公司永續發展實務守則」定有本身之永續發展守則者，請敘明其運作與所訂守則之差異情形：無。			
七、其他有助於瞭解推動永續發展情形之重要資訊： 大田追求永續經營環境，營運穩定，品牌客戶信賴與肯定，公司有永續發展委員會，致力於永續環境、社會公益、公司治理、產品責任等面向的議題管理，讓公司ESG永續活動的執行更加落實。			
<p><b>(一) E_環境保護</b></p> <ol style="list-style-type: none"> <li>將全流程朝「減量、回收、替代」作改善，致力於落實節能減碳，實踐綠色研發、綠色生產、綠色生活，善盡企業社會責任。 <ol style="list-style-type: none"> <li>本公司按廢棄物清理法要求，委由合法清運業者清運廢棄物，並獲許可由合法處理廠處理，同時開具聯單證明廢棄物流向均已合法處理。</li> <li>落實廠區資源回收，進行垃圾分類，降低垃圾廢棄物產出。</li> </ol> </li> <li>綠色研發&amp;生產，研發與全製程「減量、回收、替代」，節省耗能、減少排碳、降低污染。</li> <li>已於2023年學習碳盤查，檢視組織及產品碳排放來源和總量，從各環節進行改善與革新，期能強化企業競爭力，完成能源轉型。</li> <li>大田綠能光電停車場(太陽能光電)已於2023年7月建置完成與啟用，使用綠電兼顧員工福利：公司善用地利，投資綠能發電，自發自用，申請綠能憑證，2023/12/26已收到設備查核通過報告(報告號碼A180230100762)，於2024年2月成功取得經濟部標準檢驗局國家再生能源憑證中心核發首批REC_再生能源憑證(綠能憑證)共11張(1000度/1REC)，同時也增進員工福利，照顧員工。</li> <li>節能管理，使用節能燈具、辦公室無紙E化、省電節能設備，午休時間熄燈節能。</li> </ol> <p><b>(二) S_社會責任</b></p> <ol style="list-style-type: none"> <li>推動正向文化(關懷、分享、感恩、惜福)及以藝術美學經營事業。 <ol style="list-style-type: none"> <li>致力於推動正向文化：關懷、分享、感恩、惜福文化，期能促進ESG永續發展。</li> <li>公司負責人以藝術美學經營事業，重視公司員工身心靈的平衡，希望社會有祥和的文化，馨香處處！</li> <li>多年來積極進行回饋社會「取之於社會，用之於社會」，善盡企業社會責任，進行社會回饋，不遺餘力，例如：長期贊助各項藝文表演活動與藝術家創作、贊助兒童音樂巡迴賽、提供大專院校優良獎助學金與員工及子女獎學金、贊助運動賽事、贊助高爾夫賽事及基層高爾夫培訓活動、不定期捐款及贊助回饋政府及地方團體，與大專院校合作進行「產學合作」與策略聯盟，如於國立屏東科技大學捐助設立O-TA研究室等。設立文創美學中心，分享藝術創作及表演。</li> </ol> </li> </ol>			





推動項目	執行情形(註1)			與上市上櫃公司永續發展實務守則差異情形及原因
	是	否	摘要說明	
<p>(4). 營造友善與充滿文藝氣息的工作環境，設立文創美學中心，分享藝術創作及表演，邀請知名藝術團體於上班時間在公司文創美學中心進行音樂表演，同仁們在具有文藝氣息的辦公環境，研發創新出高品質高附加價值的產品。</p> <p>(5). 公司鼓勵創新，提供百萬獎金鼓勵創新提案；多年來所研發的產品兼具高超科技與功能，融入美學藝術元素，讓消費者在打球、騎乘自行車時，除了運動、享受休閒外，也能充分感受藝術之氣息。而所經營的精品自行車品牌 <b>VOLANDO</b>，以車會友，單車樂活，響應環保&amp;共享經濟，讓使用者體驗文化美學價值，實現與肯定自我！</p> <p>2. 友善及幸福職場：公司經營階層重視健康促進，願景與經營理念都重視 ESG 永續發展，投資促進員工健康的資源，包含設備與經費，鼓勵運動生活化，有多個運動社團，健康促進，享健康，2023 年 12 月獲得健康啟動標章；公司有員工家庭日及各項友善家庭措施；疫情期間有戰役關懷；為讓員工生活與工作平衡，辦有紓壓課程…。</p> <p>(1). 公司依照「勞工健康保護規則」，提供臨場健康服務，每年舉辦定期健康檢查，且有優於法令的檢查項目，也進行各項員工關懷與健康促進活動，俾使員工工作與身心靈平衡健康。</p> <p>(2). 公司也為員工爭取自費健檢優惠與員工眷屬到院健檢的優惠，照顧員工並同步希望對眷屬有優惠。</p> <p>(3). 公司為鼓勵員工自發性的成立運動社團，有提供相關經費的補助並提供場地，員工所自主組的運動社團，都可於下班後使用公司提供的場地。</p> <p>(4). 公司建置及提供員工運動的場地，希望能促進大家養成規律運動習慣，達到鍛鍊體能、健康生活之目的。例如：木質地板的瑜珈教室、專用羽球場、文創美學中心騎精品自行車…。</p> <p>(5). 公司已有多項促進健康措施，重視工作與生活平衡，希望促進企業推動友善職場的建構，調合員工工作與生活上的壓力，目前公司有羽球、瑜珈、有氧飛輪、拳擊、書法、高爾夫球社等多個自主發起的運動及紓壓有益身心的社團，之後也將有更多的運動活動加入，鼓勵大家一起來運動及紓壓！運動有益身心，可促進員工交流，創造組織運作和諧。</p>			 	

推動項目	執行情形(註1)		與上市櫃公司永續發展實務守則差異情形及原因
	是	否	
<p>(6). 鼓勵員工參與社團，運動生活化外，也於高階經理人會議宣達健康促進相關內容！</p> <p>(7). 具有優質的音響設備等，辦音樂會、也舉辦多場健康講座、紓壓課程，希望讓大家身心靈健康，開心快樂工作！</p> <p>(8). 大田的文創美學中心除了有文創美學、藝術氣息，也是享健康的好安心場所！公司於文創美學中心場所，設置「享健康智慧照護站」及享健康共照雲平台，利用APP及雲端系統建立個人健康管理，期能打造文創美學，藝術氣息又智慧健康的大田，讓員工能聰明管理自主健康照護，又兼顧身心靈健康。同仁們平時可利用工作休息之餘，到文創美學中心散步、運動，又可欣賞畫作收藏，陶冶心靈，運動之後可運用「享健康智慧照護站」，了解自己的運動成效，掌握健康成果，聰明管理健康！</p> <p>(9). 來訪的賓客也可享健康，使用公司的智慧照護站及享健康共照雲平台藉由單次的量測，來為自己健康把關。</p> <p>(10). 公司設有 AED 自動體外心臟電擊去顫器(優於法令)，打造職場健康幸福安心場所，讓員工享健康，好安心！。</p> <p>(11). 公司配合政府防疫規定及措施，關心與重視所有員工的健康安全，宣導請大家共同遵守來防疫！正確防疫，健康滿分！疫情影響期間宣導及鼓勵員工共同為提升群體免疫力而努力，建議請符合 COVID-19 疫苗接種條件者，儘速完整接種疫苗，獲得保護力！公司於疫情期間提供優於法令的 COVID-19 疫苗接種「有薪公假」。提供員工有特殊需求時，可提出「居家工作」申請。於員工確診時進行「戰疫關懷」，用心準備戰疫關懷包，慰問及關懷確診員工，祝福早日康復。</p> <p>(12). 舉辦「綠色減重減脂健康賽」成效良好，推動同仁一起來減碳愛地球，改善健康也能做 ESG 從個人減碳到環境減碳的 ESG 永續企業，打造員工 ESG 日常*投資健康邁向永續！</p>			    



推動項目	執行情形(註1)			與上市上櫃公司永續發展實務守則差異情形及原因
	是	否	摘要說明	
<p>(13). 推廣 GOLF 運動及友善家庭與低碳活動，例如：大田盃 GOLF 趣味比賽及大田家庭日結合世界地球日活動等。</p> <p>(14). 推動職場菸害防制，宣導公司禁菸措施：公司室內全面禁菸，並訂有「菸害防制管理辦法」，並於所有入口有明顯禁菸標示，公司鼓勵同仁戒菸，目前持續推進各項戒菸措施。</p> <p>(15). 公司有福委會及工會等組織，員工可以在職場健康促進上表達意見及參與決策，例如：1120207-會議資料提到捐血活動的舉辦等。</p> <p>(16). 公司追求永續經營，重視員工照顧與福利，致力於營造友善幸福的職場環境，讓員工在職場中能安心工作，又可以在家庭生活得到平衡，期能創造雙贏，留住優秀員工，提升整體戰鬥力，深化公司競爭力。在員工照顧措施中，公司有多項優於法令的措施，多年來已實施彈性調整工作時間及優化給假等，公司優於法令給假有：特別事假、特別病假、有薪疫苗接種公假、公司優於法令給予公假，依每學期半天公假，讓員工出席子女學校活動，適用對象：小學、國中、高中家長，落實家長教育參與權，促進親師良性溝通。(111年3月起適用)。</p> <p>(17). 公司舉辦大田盃攝影比賽，邀同仁們一同看見大田人事物的真善美！</p> <p>(18). ESG 的推展，人人有責！公司重視 ESG 永續，公司訂有優於法令的「有薪志工假」，鼓勵同仁們擔任永續志工：社會參與(政府立案之公益活動)+慈善+綠色環境永續，期能全員將 ESG 內化為員工日常！</p> <p><b>3. 在地永續：</b>推廣 Golf 運動、贊助基層學校、綠色消費、當地採購率 70%以上、江西在地員工 80%。</p> <p>(1). 在地永續：例如：贊助小農、愛用產地產品…。支持在地小農、支持有機耕種、自然農法、友善大地，追求永續經營環境，守護土地的永續價值！</p> <p>(2). 公司多年來推廣基層高爾夫運動，例如：贊助墾丁國小、來義國小、土庫國小等，也與屏東大學進行策略聯盟暨產學合作案，共享資源，增進福利，共好多贏！結合國立屏東大學的優勢進行智能高爾夫培訓，期望達成厚植人才競爭力的綜效！也希望共同實踐永續管理、進行高爾夫產業創新、人才培育、科技整合、社會責任、在地深耕、永續發展！</p> <p>(3). 綠色消費：採購在地永續&amp;食安的綠色產品、惜福蔬果、環保意識宣導。</p> <p><b>4. 推動綠生活：</b>環保愛地球，節能減碳，人人皆可做，公司推動綠生活，邀請同仁</p>				 



推動項目	執行情形(註1)			與上市上櫃公司永續發展實務守則差異情形及原因
	是	否	摘要說明	
<p>們共同進行「低碳、蔬食、節能、減塑、減廢」，環保愛地球。舉辦綠生活集點活動，進行綠色消費，買有綠色工廠認證的綠色產品，用有永續又有食安的綠色產品，喚起大家在綠生活上的共同的焦點！勵行節能減碳措施，推動辦公室、廠區及公共區域節能管理方案，使用節能燈具、進行辦公室無紙 e 化作業、使用定時切斷電源之節能設備，及午休時間熄燈以減少能源的浪費與使用等。</p> <p>5. 公司董事長提供員工及子女就學獎助學金及鼓勵員工提高生育意願、提升生育率，減緩少子化現象，贊助生育津貼大紅包。</p> <p>6. 多年來積極回饋地方，不定期捐款回饋政府及地方團體，與大專院校合作進行「產學合作」，如於國立屏東科技大學捐助設立O-TA研究室、與屏東大學策略聯盟與產學合作，也捐贈精品自行車回饋地方。</p> <p>7. 本公司 112 年贊助或公益活動：</p>				
項目	活動簡介			本公司贊助項目
捐贈華山基金會屏東內埔在地長者經費	台灣社會高齡化，華山照顧三失老人，以指定捐助屏東內埔地區在地長者。			資金：NT\$100,000
捐贈台灣原住民發展協會活動經費	捐贈台灣原住民發展協會活動經費。			資金：NT\$30,000
捐贈土庫國小高爾夫球社團基金	贊助經費以支持偏鄉學校及專業教練在普遍推廣及菁英培訓的用心。			資金：NT\$50,000
捐贈來義國小高爾夫球社團基金	贊助經費以支持偏鄉學校及專業教練在普遍推廣及菁英培訓的用心。			資金：NT\$50,000
捐贈墾丁國小高爾夫球社團基金	公司推廣基層高爾夫運動，贊助 112 年度墾丁國小高爾夫運動：公司於 2006 年 3 月贊助推廣後，目前已成為墾丁國小的校本課程。繼 111 年度之後，今年再度贊助經費以支持偏鄉學校及專業教練在普遍推廣及菁英培訓的用心。			資金：NT\$100,000
參與鉅亨網愛心活動	公司已從 2020 年開始連續參與鉅亨網愛心活動，2023 年再度參與鉅亨網愛心專案_2023 年愛心專案：「疫後攜手鄉聚 迎接幸福曙光」以「偏鄉弱勢族群關懷」為主題活動，關注對於偏鄉獨居老人、身心障礙者、弱勢學童的照護、守護和需要的資源，其受贈對象為社團法人宜蘭縣愛加倍關懷協會、社團法人花蓮縣老人暨家庭關懷協會、社團法人南投縣麻煩小天使協會、財團法人台東縣私立天主教聖十字架瑪利德蘭社會福利基金會。			含稅刊登費： NT\$63,000
在地永續、產學合作：與屏東大學簽訂產學合作暨策略聯盟	續與屏東大學簽訂產學合作計劃案「智能高爾夫模擬訓練場域選手精進」，贊助屏東大學_智能高爾夫模擬訓練場域結合選手人才培育計畫，以期培養更多高爾夫優秀選手參與國際賽事。			資金：NT\$200,000 球具 3 套(包含球袋為 NT\$12,000)
精品自行車捐贈在地機關或學校，回饋地方	登山車捐贈 8 台： 國立中山大學-自行車捐贈 5 台(NT\$166,605)、台北市立弘道國民中學-自行車捐贈 3 台(NT\$142,101)。			自行車捐贈 8 台 (價值 NT\$308,706)

推動項目	執行情形(註1)		與上市上櫃公司永續發展實務守則差異情形及原因
	是	否	
<b>(三)G_公司治理</b>			
<p>1. 大田公司營運穩定，體質好，客戶服務到位！公司於 1988 年成立是績優股票上櫃公司（代號：8924），營運穩定，品牌客戶信賴與肯定！</p> <p>2. 公司有永續發展委員會(永續環境、社會公益、公司治理、產品責任)。</p> <p>3. 公司以提供「自然、環保、安全、健康」的綠色產品為核心價值，持續研發、生產及推廣符合省水標章及國家 CNS 8499 TYPE 304 食用級不銹鋼材質標準製作之無鉛不鏽鋼水龍頭產品。</p> <p>4. 本公司員工不分男女、宗教、黨派，在就業機會上一律平等，公司並提供良好的工作環境，確保員工免受歧視及騷擾。</p> <p>5. 公司按「性別工作平等法」、「育嬰留職停薪實施辦法」等政府法令，致力於性別歧視之禁止、性騷擾之防治、促進工作平等措施，內部已訂定完整的對應管理辦法，例如：職工請假管理辦法，離職、留職停薪、非自願性離職辦法、員工申訴管理辦法(明訂處理性騷擾事件之申訴程序)及哺(集)乳室管理辦法等。公司設置友善的哺(集)乳空間。</p> <p>6. 以精密鑄造起家，{設計[(製造)服務]}為主軸，是「設計製造服務業」，大田擁有金屬精密鑄造的核心製造工藝及文創美學設計實力，研發實力堅強、產品品質優良、客戶服務完善！以客戶為導向，服務多元客戶，提供「一次購足」之「專屬」服務；與客戶協同設計，不斷創新出產品的附加價值，營造在市場上無可取代的地位！</p> <p>7. 2000 年股票上櫃(8924)，2014 年上市上櫃公司資訊揭露評鑑 A+級。大田公司是台灣百大品牌、「績優創新企業」、「2006 百大熱門成長公司」，具體彰顯「運動科技與文化創意」軟實力，如今大田已是台灣的隱形冠軍 2.0。</p> <p>8. 大田公司是高爾夫及自行車國際知名品牌的重要供應商，在全球供應鏈扮演舉足輕重的角色！高爾夫產品主要外銷美、日市場，服務全球知名品牌客戶，轉投資的子公司領航（前身為櫻之田），跨入自行車代工，也為世界頂尖客戶製造奪冠利器(Carbon Bike)、最輕量化的精品自行車，自創精品自行車品牌 <b>VOLANDO</b> 及新創工藝美學品牌—<b>ALLTAS</b>(不鏽鋼水龍頭系列精品)」，展現新創設計的價值</p>			
			 <p>持續提供客戶協同、性能模擬、高附加價值之客製化<b>設計製造服務</b>。</p>

推動項目	執行情形(註1)			與上市上櫃公司永續發展實務守則差異情形及原因
	是	否	摘要說明	

能量。精品球具與自行車產品獲獎連連\_VOLANDO 精品自行車，連 10 年，17 款車榮獲台灣精品肯定！



註 1：執行情形如勾選「是」，請具體說明所採行之重要政策、策略、措施及執行情形；執行情形如勾選「否」，請於「與上市上櫃公司永續發展實務守則差異情形及原因」欄位解釋差異情形及原因，並說明未來採行相關政策、策略及措施之計畫。但有關推動項目一及二，上市上櫃公司應敘明永續發展之治理及督導架構，包含但不限於管理方針、策略與目標制定、檢討措施等。另敘明公司對營運相關之環境、社會及公司治理議題之風險管理政策或策略，及其評估情形。

註 2：重大性原則係指有關環境、社會及公司治理議題對公司投資人及其他利害關係人產生重大影響者。

(七)本公司氣候相關資訊

1. 氣候相關資訊執行情形

項目	執行情形
1. 敘明董事會與管理階層對於氣候相關風險與機會之監督及治理。	<p>因應氣候變遷的潛在危機，本公司加強對氣候韌性的調適，降低災害可能帶來的影響，另持續推動溫室氣體排放減量。</p> <p>本公司設有「永續發展委員會」，隸屬於董事會，由董事會監督永續發展之執行，降低氣候變遷風險與掌握企業發展機會，以達永續經營之目標。</p> <p>該委員會成員人數為三人，由董事會決議委任之，其中過半數成員應為獨立董事，且本公司及子公司配合永續發展委員會推動相關任務需要轄下設置若干執行小組，各小組由各職能主管擔任之，並由其總經理向該委員會報告相關工作進度。</p> <p>永續發展委員會之職責包含檢討本公司永續發展執行情形與成效，並定期向董事會報告等，最近一次已於112年4月11日向董事會報告。</p>
2. 敘明所辨識之氣候風險與機會如何影響企業之業務、策略及財務(短期、中期、長期)。	詳下說明。
3. 敘明極端氣候事件及轉型行動對財務之影響。	
4. 敘明氣候風險之辨識、評估及管理流程如何整合於整體風險管理制度。	<p>透過會議、教育訓練等方式瞭解全球氣候風險趨勢，並由相關部門評估營運中面臨之氣候變遷風險與機會，再針對高風險、高衝擊之氣候風險與機會，彙整出因應策略，作為氣候管理。</p> <p>為有效管理氣候風險及機會，持續關注對本公司營運造成衝擊之氣候風險，包含國際法規規範，極端氣候發生情形等。</p>
5. 若使用情境分析評估面對氣候變遷風險之韌性，應說明所使用之情境、參數、假設、分析因子及主要財務影響。	尚不適用。
6. 若有因應管理氣候相關風險之轉型計畫，說明該計畫內容，及用於辨識及管理實體風險及轉型風險之指標與目標。	
7. 若使用內部碳定價作為規劃工具，應說明價格制定基礎。	
8. 若有設定氣候相關目標，應說明所涵蓋之活動、溫室氣體排放範疇、規劃期程，每年達成進度等資訊；若使用碳抵換或再生能源憑證(RECs)以達成相關目標，應說明所抵換之減碳額度來源及數量或再生能源憑證(RECs)數量。	

項目	執行情形
9. 溫室氣體盤查及確信情形與減量目標、策略及具體行動計畫 (另填於 1-1 及 1-2)。	尚不適用。

說明：本公司辨識可能之氣候風險與機會對企業之業務、策略及財務之影響暨轉型行動如下表：

(1) 氣候風險

項次	風險類型	風險內容	可能影響時間	營運衝擊說明	潛在財務衝擊	可能影響範圍	因應策略
1	轉型風險-法規政策	政府綠能政策	短期	台灣電費調漲，積極要求擴大再生能源。	營業費用增加 投資成本增加	本公司	增設太陽能板供給公司自身用電，取得綠電憑證。
2	轉型風險-市場	低碳產品需求增加	中期	客戶轉而選擇排碳量較低的產品，低碳原物料與服務的需求增加，量少需求高。	營運成本增加 採購成本增加 營業收入減少	本公司、上游供應商及下游客戶	推動低碳綠能產品，與供應商配合以創新方式改變回收規則，建立材料的循環使用。
3	轉型風險-技術	低碳技術轉型	中期	受限國內外法規限制，使研發低碳技術、開發低碳材料之需求更為迫切。	營運成本增加 研發費用增加	本公司、上游供應商及下游客戶	開發低成本新製程、新材料、新技術。
4	轉型風險-市場	產業困境	長期	轉向不受戶外天氣影響的休閒活動。	營業收入減少	本公司、上游供應商及下游客戶	推廣室內打球，例如搭配 AI 技術。
5	轉型風險-法規政策	不同地區徵收費用相關政策與法規	長期	1. 歐盟碳邊境調整機制(CBAM)預計於 2027 年正式實施，且未來不排除持續擴大管制產品範疇，進而影響本公司產品之出貨。 2. 中國大陸碳減排的兩大措施：碳稅徵收及碳排放權交易，預計未來將擴大施行。	營運成本增加	本公司及下游客戶	推動低碳綠能生產、購買綠能憑證。
6	實體風險	極端氣候 (強降雨/洪災)	短期	中國大陸強降雨、洪水等極端天氣事件出現頻率及嚴重度提升，原物料或產品無法正常生產或配送，影響營運。	營運成本增加 運輸調度成本增加	本公司、上游供應商及下游客戶	縮短配送方式以及生產製程調整，來確保客戶交期。
7	實體風險	極端氣候	短期	大規模的颱風暴雨、頻繁的極端降雨淹水等自然災害將影響員工出勤狀況，出勤交通安全	營運受影響 災害損失增加	本公司及下游客戶	增修緊急應變相關辦法，使損失降低。



項次	風險類型	風險內容	可能影響時間	營運衝擊說明	潛在財務衝擊	可能影響範圍	因應策略
		(強降雨/洪災)		全風險變高；亦可能導致淹水損壞廠房設備等情況發生。	職安衛成本增加		
8	實體風險	極端氣候(極熱/極冷/旱災/洪災)	短期	氣候模式的極端變化致使缺電風險提高，影響生產。全球暖化的情況下，溫度上升將造成公司空調負載提高，電費增加。降水時期的不平均將更極端，降雨期更多導致淹水，枯水期更乾導致缺水。	營運成本增加	本公司	興建綠能建築、提升水資源效率。

## (2) 氣候機會

項次	機會類型	機會內容	可能影響時間	營運影響說明	潛在財務衝擊	可能影響範圍	因應策略
1	機會-能源來源	使用低碳技術	中期	客戶亦受環境法規要求，因此符合法規的產品與製造過程將使訂單受一定程度的保障。	營業收入增加	本公司、上游供應商及下游客戶	與供應商共同開發低碳綠能之原物料。
2	機會-產品和服務	透過研發和創新，開發低耗能產品	中期	1. 積極改善產品製程，以提升客戶滿意度、得到減碳目的，同時提高回收料的使用率，以達到縮短生產流程之效益並減少生產過程產生之廢棄物。 2. 市場對環境友善的產品需求增加，研究創新開發低耗能/低碳排產品。	投資低碳技術的回報	本公司、上游供應商及下游客戶	持續致力於製程改善、推動綠色製成及開發低碳產品。
3	機會-韌性	設備汰除	中期	因應法規與倡議限制，追求低碳生產的情況下，減碳設備的設置。	降低營運成本	本公司	持續汰換老舊設備。

### 1-1 最近二年度公司溫室氣體盤查及確信情形

#### 1-1-1 溫室氣體盤查資訊

敘明溫室氣體最近兩年度之排放量(公噸 CO2e)、密集度(公噸 CO2e/百萬元)及資料涵蓋範圍。
1. 依公開發行公司年報應行記載事項準則第 10 條第 2 項規定之令所定時程，本公司尚不適用。 2. 本公司屬實收資本額 50 億以下之公司，個體公司(即母公司)應於第三階段適用溫室氣體盤查，合併子公司應於第四階段適用溫室氣體盤查。

- 註1：直接排放量(範疇一，即直接來自於公司所擁有或控制之排放源)、能源間接排放量(範疇二，即來自於輸入電力、熱或蒸氣而造成間接之溫室氣體排放)及其他間接排放量(範疇三，即由公司活動產生之排放，非屬能源間接排放，而係來自於其他公司所擁有或控制之排放源)。
- 註2：直接排放量及能源間接排放量資料涵蓋範圍，應依公開發行公司年報應行記載事項準則第10條第2項規定之令所定時程辦理，其他間接排放量資訊得自願揭露。
- 註3：溫室氣體盤查標準：溫室氣體盤查議定書(Greenhouse Gas Protocol, GHG Protocol)或國際標準組織(International Organization for Standard-ization, ISO)發布之ISO-14064-1。
- 註4：溫室氣體排放量之密集度得以每單位產品/服務或營業額計算，惟至少應敘明以營業額(新臺幣百萬元)計算之數據。

### 1-1-2 溫室氣體確信資訊

敘明截至年報刊印日之最近兩年度確信情形說明，包括確信範圍、確信機構、確信準則及確信意見。

依公開發行公司年報應行記載事項準則第10條第2項規定之令所定時程，本公司尚不適用。

- 註1：應依公開發行公司年報應行記載事項準則第10條第2項規定之令所定時程辦理，若公司未及於年報刊印日取得完整溫室氣體確信意見，應註明「完整確信資訊將於永續報告書揭露」，若公司未編製永續報告書者，則應註明「完整確信資訊將揭露於公開資訊觀測站」，並於次一年度年報揭露完整之確信資訊。
- 註2：確信機構應符合臺灣證券交易所股份有限公司及財團法人中華民國證券櫃檯買賣中心訂定之永續報告書確信機構相關規定。

### 1-2 溫室氣體減量目標、策略及具體行動計畫

敘明溫室氣體減量基準年及其數據、減量目標、策略及具體行動計畫與減量目標達成情形。

依公開發行公司年報應行記載事項準則第10條第2項規定之令所定時程，本公司尚不適用。

- 註1：應依公開發行公司年報應行記載事項準則第10條第2項規定之令所定時程辦理。
- 註2：基準年應為以合併財務報告邊界完成盤查之年度，倘公司已提前完成合併財務報告之盤查，得以該較早年度為基準年，另基準年之數據得以單一年度或數年度平均值計算之。

(八)公司履行誠信經營情形及採行措施：

履行誠信經營情形及與上市上櫃公司誠信經營守則差異情形及原因

評估項目	運作情形(註)			與上市上櫃公司誠信經營守則 差異情形及原因
	是	否	摘要說明	
<p>一、訂定誠信經營政策及方案</p> <p>(一)公司是否制定經董事會通過之誠信經營政策，並於規章及對外文件中明示誠信經營之政策、作法，以及董事會與高階管理階層積極落實經營政策之承諾？</p> <p>(二)公司是否建立不誠信行為風險之評估機制，定期分析及評估營業範圍內具較高不誠信行為風險之營業活動，並據以訂定防範不誠信行為方案，且至少涵蓋「上市上櫃公司誠信經營守則」第七條第二項各款行為之防範措施？</p> <p>(三)公司是否於防範不誠信行為方案內明定作業程序、行為指南、違規之懲戒及申訴制度，且落實執行，並定期檢討修正前揭方案？</p>	V		(一)本公司已訂定「誠信經營守則」及「董事及經理人道德行為準則」等辦法，具體規範本公司所有員工含董事及經理人等執行業務應注意事項。	無重大差異。
	V		(二)本公司訂有「誠信經營守則」及「董事及經理人道德行為準則」等規範，並透過重大資訊、關係人交易等訊息之公告、申報等方式，加強相關防範措施；且於「員工道德行為準則」及「工作規則」中明定員工投機取巧隱瞞矇蔽謀取非分利益者之懲罰機制。另鼓勵內部及外部人員檢舉不誠信或不當行為，以落實誠信經營，並確保檢舉人及相對人之合法權益。	無重大差異。
	V		(三)本公司已訂定「誠信經營作業程序及行為指南」，並對員工舉辦教育訓練與宣導，使其充分瞭解相關辦法規定及懲戒措施等。(本公司112年度舉辦「企業誠信經營」及「內部控制制度」相關課程，計184人次，合計177.58小時。)	無重大差異。
<p>二、落實誠信經營</p> <p>(一)公司是否評估往來對象之誠信紀錄，並於其與往來交易對象簽訂之契約中明定誠信行為條款？</p>	V		(一)本公司訂定「誠信經營守則」，本於誠信經營原則，以公平與透明之方式進行商業活動，避免與涉有不誠信行為者進行交易。本公司與其代理商、供應商、客戶或其他商業往來交易對象簽訂之契約，其內容包含遵守誠信經營	無重大差異。



評估項目	運作情形(註)			與上市上櫃公司誠信經營守則 差異情形及原因
	是	否	摘要說明	
(二)公司是否設置隸屬董事會之推動企業誠信經營專責單位，並定期(至少一年一次)向董事會報告其誠信經營政策與防範不誠信行為方案及監督執行情形？	V		<p>政策及交易相對人如涉有不誠信行為時，得隨時終止或解除契約之條款。</p> <p>(二)本公司推動企業誠信經營專職單位為人力資源課、稽核室及研發課法務單位，分別負責誠信經營政策之規畫推行與監督執行，並由稽核室定期向董事會報告。近期已於112年11月9日向董事會報告。</p>	無重大差異。
(三)公司是否制定防止利益衝突政策、提供適當陳述管道，並落實執行？	V		<p>(三)本公司有訂定「誠信經營守則」，防止利益衝突，且有提供適當之溝通管道(例：於公司網站「利害關係人」專區提供之電話、電子郵件信箱等)。另本公司「董事會議事規則」亦訂有董事利益迴避制度，董事對於會議事項，與其自身或其代表之法人有利害關係者，應於當次董事會說明其利害關係之重要內容，如有害於公司利益之虞時，不得加入討論及表決，且討論及表決時應予迴避，並不得代理其他董事行使其表決權。</p>	無重大差異。
(四)公司是否為落實誠信經營已建立有效的會計制度、內部控制制度，並由內部稽核單位依不誠信行為風險之評估結果，擬訂相關稽核計畫，並據以查核防範不誠信行為方案之遵循情形，或委託會計師執行查核？	V		<p>(四)本公司已建立有效之會計制度、內部控制制度等相關制度，相關辦法制度之制定及修訂均提董事會決議通過，並設置內部稽核專責單位及委託會計師定期執行查核。另視需求不定期執行專案查核。</p>	無重大差異。
(五)公司是否定期舉辦誠信經營之內、外部之教育訓練？	V		<p>(五)本公司除不定時於各會議宣導，亦於新人教育訓練中加入誠信經營課程，落實誠信經營之理念宣導。</p>	

評估項目	運作情形(註)			與上市上櫃公司誠信經營守則 差異情形及原因
	是	否	摘要說明	
三、公司檢舉制度之運作情形				
(一)公司是否訂定具體檢舉及獎勵制度，並建立便利檢舉管道，及針對被檢舉對象指派適當之受理專責人員？	V		(一)本公司檢舉管道暢通，並有專責單位處理相關事務，依辦法規定流程辦理。	無重大差異。
(二)公司是否訂定受理檢舉事項之調查標準作業程序、調查完成後應採取之後續措施及相關保密機制？	V		(二)本公司對於檢舉事項有保密當事人資料之責任。	無重大差異。
(三)公司是否採取保護檢舉人不因檢舉而遭受不當處置之措施？	V		(三)本公司保護檢舉人，並不因檢舉而遭受處分。	無重大差異。
四、加強資訊揭露 公司是否於其網站及公開資訊觀測站，揭露其所定誠信經營守則內容及推動成效？	V		本公司已於公司網站及公開資訊觀測站揭露「誠信經營守則」及「誠信經營作業程序及行為指南」等相關內容。	無重大差異。
五、公司如依據「上市上櫃公司誠信經營守則」定有本身之誠信經營守則者，請敘明其運作與所訂守則之差異情形： 本公司已訂定誠信經營守則並於公司網站上公布，公司運作與所訂守則一致無差異。				
六、其他有助於瞭解公司誠信經營運作情形之重要資訊（如公司檢討修正其訂定之誠信經營守則等情形）：無。				

註：運作情形不論勾選「是」或「否」，均應於摘要說明欄位敘明。

(九)公司如有訂定公司治理守則及相關規章者，應揭露其查詢方式：

本公司訂定之公司治理相關規章請參閱本公司網址(<https://www.o-ta.com.tw>)，連結至投資人專區/公司治理資訊網頁查詢。

(十)其他足以增進對公司治理運作情形之瞭解的重要資訊，得一併揭露：無。

(十一)內部控制制度執行狀況應揭露下列事項：

1. 內部控制聲明書

大田精密工業股份有限公司

內部控制制度聲明書

日期：一一三年三月十五日

本公司民國一一二年度之內部控制制度，依據自行評估的結果，謹聲明如下：

- 一、本公司確知建立、實施和維護內部控制制度係本公司董事會及經理人之責任，本公司業已建立此一制度。其目的係在對營運之效果及效率（含獲利、績效及保障資產安全等）、報導具可靠性、及時性、透明性及符合相關規範暨相關法令規章之遵循等目標的達成，提供合理的確保。
- 二、內部控制制度有其先天限制，不論設計如何完善，有效之內部控制制度亦僅能對上述三項目標之達成提供合理的確保；而且，由於環境、情況之改變，內部控制制度之有效性可能隨之改變。惟本公司之內部控制制度設有自我監督之機制，缺失一經辨認，本公司即採取更正之行動。
- 三、本公司係依據「公開發行公司建立內部控制制度處理準則」（以下簡稱「處理準則」）規定之內部控制制度有效性之判斷項目，判斷內部控制制度之設計及執行是否有效。該「處理準則」所採用之內部控制制度判斷項目，係為依管理控制之過程，將內部控制制度劃分為五個組成要素：1. 控制環境，2. 風險評估，3. 控制作業，4. 資訊與溝通，及5. 監督作業。每個組成要素又包括若干項目。前述項目請參見「處理準則」之規定。
- 四、本公司業已採用上述內部控制制度判斷項目，評估內部控制制度之設計及執行的有效性。
- 五、本公司基於前項評估結果，認為本公司於民國一一二年十二月三十一日的內部控制制度（含對子公司之監督與管理），包括瞭解營運之效果及效率目標達成之程度、報導係屬可靠、及時、透明及符合相關規範暨相關法令規章之遵循有關的內部控制制度等之設計及執行係屬有效，其能合理確保上述目標之達成。
- 六、本聲明書將成為本公司年報及公開說明書之主要內容，並對外公開。上述公開之內容如有虛偽、隱匿等不法情事，將涉及證券交易法第二十條、第三十二條、第一百七十一條及第一百七十四條等之法律責任。
- 七、本聲明書業經本公司民國一一三年三月十五日董事會通過，出席董事八人中，無人持反對意見，均同意本聲明書之內容，併此聲明。



大田精密工業股份有限公司

董事長：李孔文



總經理：許戎民



2. 委託會計師專案審查內部控制制度者，應揭露會計師審查報告：無。

(十二)最近年度及截至年報刊印日止，公司及其內部人員依法被處罰，或公司對其內部人員違反內部控制制度規定之處罰，其處罰結果可能對股東權益或證券價格有重大影響者，應列明其處罰內容、主要缺失與改善情形：無。

(十三)最近年度及截至年報刊印日止，股東會及董事會之重要決議：

1. 股東會之重要決議

召開日期	重要決議	執行情形
112年05月24日	通過承認 111 年度營業報告書及財務報告案。	經投票表決照案通過。
	通過承認 111 年度盈餘分派案。	民國 111 年度盈餘已全數分配完畢，定於民國 112 年 5 月 30 日為除息基準日，同年 6 月 2 日為現金股利發放日，每股配發現金股利 12.85 元。

2. 董事會之重要決議

開會日期	重要決議
112年03月07日	<ol style="list-style-type: none"> <li>1. 通過本公司 111 年度合併財務報告及個體財務報告案。</li> <li>2. 通過簽證會計師獨立性及適任性評估案。</li> <li>3. 通過安永聯合會計師事務所及其關係企業預計於 112 年所提供之非確信服務清單案。</li> <li>4. 通過簽證會計師委任公費案。</li> <li>5. 通過本公司之 100%轉投資 O-TA GOLF GROUP CO., LTD 對大陸地區投資持有 100%股權之江西大田精密科技有限公司現金增資且擬予全數投資案。</li> <li>6. 通過海外集團之營運資金運用計畫案。</li> <li>7. 通過本公司 111 年度盈餘分派案。</li> <li>8. 通過本公司 111 年度盈餘分派現金股利情形案。</li> <li>9. 通過本公司 111 年度員工及董事酬勞分派情形案。</li> <li>10. 通過本公司員工酬勞分派標準案。</li> <li>11. 通過追認本公司 110 年度經理人酬勞分派發放案。</li> <li>12. 通過追認本公司 112 年薪資調整案。</li> <li>13. 通過追認本公司 111 年經理人年終獎金案。</li> <li>14. 通過追認本公司新任經理人薪酬案。</li> <li>15. 通過出具 111 年度內部控制制度聲明書案。</li> <li>16. 通過召開本公司 112 年股東常會及股東提案權事宜案。</li> <li>17. 通過修訂本公司「董事會議事規則」案。</li> <li>18. 通過修訂本公司「內部重大資訊處理作業程序」案。</li> <li>19. 通過修訂本公司「公司治理實務守則」案。</li> <li>20. 通過修訂本公司「永續發展實務守則」案。</li> <li>21. 通過修訂本公司「處理董事要求之標準作業程序」案。</li> <li>22. 通過本公司營業報告書案。</li> </ol>
112年04月11日	<ol style="list-style-type: none"> <li>1. 通過修訂暨更名本公司「關係人相互間財務業務相關作業規範」案。</li> <li>2. 通過本公司與關係人 TAGA CO., LTD. 銷貨交易案。</li> </ol>

開會日期	重要決議
	3. 通過銀行授信額度案。 4. 通過修訂內部控制制度案。 5. 通過永續發展委員會推動專案組織案。 6. 通過溫室氣體盤查及查證時程計畫執行進度案。 7. 通過子公司「江西大田精密科技有限公司」第二期建廠相關事宜案。
112年05月09日	1. 通過本公司民國112年第1季合併財務報告案。 2. 通過修訂本公司「關係人相互間財務業務相關作業規範」案。 3. 通過修訂內部控制制度案。
112年05月24日	1. 通過本公司111年度員工酬勞分派發放案。 2. 通過本公司111年度獨立董事酬勞分派情形案。 3. 通過本公司111年度獨立董事酬勞分派發放案。 4. 通過本公司111年度董事酬勞分派發放案。
112年08月08日	1. 通過本公司民國112年第2季合併財務報告案。 2. 通過修訂內部控制制度案。
112年11月09日	1. 通過本公司民國112年第3季合併財務報告案。 2. 通過擬訂113年度稽核計畫案。 3. 通過增修內部控制制度案。
113年03月15日	1. 通過本公司112年度合併財務報告及個體財務報告案。 2. 通過財務報告簽證會計師獨立性及適任性評估案 3. 通過安永聯合會計師事務所及其關係企業預計於113年所提供之非 確信服務清單案。 4. 通過本公司簽證會計師委任案。 5. 通過海外集團之營運資金運用計畫案。 6. 通過銀行授信額度案。 7. 通過本公司112年度盈餘分派現金股利情形案。 8. 通過本公司112年度員工及董事酬勞分派案。 9. 通過本公司112年度盈餘分派案。 10. 通過本公司員工酬勞分派標準案。 11. 通過追認本公司112年經理人年終獎金案。 12. 通過追認本公司經理人薪資結構調幅建議案。 13. 通過追認本公司薪資結構調整案。 14. 通過出具112年度內部控制制度聲明書案。 15. 通過召開本公司113年股東常會及股東提案權事宜案。 16. 通過修訂本公司「董事會議事規則」案。 17. 通過修訂本公司「審計委員會組織規程」案。 18. 通過修訂本公司「公司治理實務守則」案。 19. 通過本公司營業報告書案。

(十四)最近年度及截至年報刊印日止董事或監察人對董事會通過重要決議有不同意見且有紀錄或書面聲明者，其主要內容：無。

(十五)最近年度及截至年報刊印日止，公司董事長、總經理、會計主管、財務主管、內部稽核主管、公司治理主管及研發主管等辭職解任情形：無。

## 五、簽證會計師公費資訊

金額單位：新臺幣千元

會計師事務所名稱	會計師姓名	會計師查核期間	審計公費	非審計公費	合計	備註
安永聯合會計師事務所	陳政初	112/01/01~112/12/31	2,600	300	2,900	
	李芳文	112/01/01~112/12/31				
	吳文賓	112/01/01~112/12/31	—	400	400	

1. 更換會計師事務所且更換年度所支付之審計公費較更換前一年度之審計公費減少者：無。
2. 審計公費較前一年度減少達百分之十以上者，揭露審計公費減少金額、比例及原因：無。
3. 非審計公費：稅簽 300 千元、移轉訂價及集團主檔報告 400 千元。

六、公司之董事長、總經理、負責財務或會計事務之經理人，最近一年內曾任職於簽證會計師所屬事務所或其關係企業者之姓名、職稱及任職於簽證會計師所屬事務所或其關係企業之期間：無。

## 七、董事、經理人及持股比例超過百分之十之股東股權移轉及股權質押變動情形

### (一) 董事、經理人及大股東股權變動情形

單位：股

職 稱	姓 名	112 年度		113 年度截至 3 月 31 日止	
		持有股數 增(減)數	質押股數 增(減)數	持有股數 增(減)數	質押股數 增(減)數
董 事 長	李孔文	0	0	0	0
副董事長	林忠謙	(219,000)	0	0	0
董 事	林宏哲	0	0	0	0
法人董事	南豐興企業 (股)公司	0	0	0	0
代 表 人	潘芸禧	0	0	0	0
代 表 人	潘芸禎	0	0	0	0
獨立董事	黃崇輝	0	0	0	0
獨立董事	張添盛	0	0	0	0
獨立董事	陳樹	0	0	0	0
總 經 理	許戎民	0	0	0	0
副總經理	王室珍	0	0	0	0
副總經理	陳文祥	0	0	0	0
協 理	李忠穆	0	0	0	0
協 理	王室蘭	0	0	0	0
協 理	簡美娥	0	0	0	0
協 理	吳柔瑩	0	0	0	0
協 理	費友仁	0	0	0	0
協 理	鍾政義	0	0	0	0
江西海外事業部 總經理特別助理	鍾進豐	0	0	0	0

註 1：持有公司股份總額超過百分之十股東應註明為大股東，並分別列示。

(二) 股權移轉資訊：不適用。

(三) 股權質押資訊：不適用。

八、持股比例占前十名之股東，其相互間為關係人或為配偶、二親等以內之親屬關係之資訊

113年4月7日

姓名	本人持有股份		配偶、未成年子女持有股份		利用他人名義合計持有股份		前十大股東相互間具有關係人或為配偶、二親等以內之親屬關係者，其名稱或姓名及關係。		備註
	股數	持股比率	股數	持股比率	股數	持股比率	名稱(或姓名)	關係	
南豐興企業(股)公司	7,650,386	9.13%	0	0%	0	0%	無	無	-
董事長潘思亮	554,612	0.66%	0	0%	0	0%	李孔文 潘碧珍	姻親 姐弟	-
李孔文	7,272,408	8.68%	2,657,560	3.17%	0	0%	潘碧珍 潘思亮	配偶 姻親	-
潘碧珍	2,657,560	3.17%	7,272,408	8.68%	0	0%	李孔文 潘思亮	配偶 姐弟	-
林宏哲	2,266,088	2.70%	51,564	0.06%	0	0%	林惠琴 林宏鈞	姐弟 兄弟	-
林宏鈞	2,123,000	2.53%	131,000	0.16%	0	0%	林惠琴 林宏哲	姐弟 兄弟	-
點將家投資股份有限公司	1,230,000	1.47%	(註)	-	(註)	-	(註)	(註)	-
林惠琴	1,113,118	1.33%	0	0%	0	0%	林宏哲 林宏鈞	姐弟 姐弟	-
渣打託管坎布里亞新興股東收益ETF	964,000	1.15%	0	0%	0	0%	無	無	-
陳景松	749,000	0.89%	(註)	-	(註)	-	(註)	(註)	-
慶晟投資股份有限公司	706,358	0.84%	0	0%	0	0%	無	無	-

註：點將家投資股份有限公司及陳景松先生未提供相關資訊予本公司，故本公司無法揭露此資訊。



九、公司、公司之董事、經理人及公司直接或間接控制之事業對同一轉投資事業之持股數，並合併計算綜合持股比例

112年12月31日；單位：股；%

轉投資事業(註1)	本公司投資		董事、監察人、經理人及直接或間接控制事業之投資		綜合投資	
	股數	持股比例	股數	持股比例	股數	持股比例
英屬維京群島 O-TA Golf Group Co., Ltd.	50,000	100%	-	-	50,000	100%
香港 HARVEST FAIR INTERNATIONAL LIMITED 豐太國際有限公司	-	-	10,000	100%	10,000	100%
江西大田精密科技有限公司	-	-	-	100%	-	100%
領航複材科技(惠州)有限公司	-	-	-	100%	-	100%

註1：係公司採用權益法之投資。

## 肆、募資情形

### 一、資本及股份

#### (一)股本來源

##### 1. 股本形成經過

單位：新台幣元；股

年 月	發行價格	核 定 股 本		實 收 股 本		備 註		
		股 數	金 額	股 數	金 額	股本來源	以現金以外之財產 抵充股款者	其 他
77.07	10	6,850,000	68,500,000	6,850,000	68,500,000	現金設立	無	略
82.06	10	13,400,000	134,000,000	13,400,000	134,000,000	債務轉增資 65,500 千元	無	略
85.12	10	16,400,000	164,000,000	16,400,000	164,000,000	現金增資 30,000 千元	無	略
86.12	10	18,204,000	182,040,000	18,204,000	182,040,000	資本公積轉增資 18,040 千元	無	註 1
87.03	10	27,470,000	274,700,000	27,470,000	274,700,000	現金增資 30,000 千元；盈餘轉增資 62,660 千元	無	註 2
88.06	10	39,600,000	396,000,000	39,600,000	396,000,000	盈餘轉增資 105,760 千元，及資本公積轉增資 15,540 千元	無	註 3
89.05	10	53,460,000	534,600,000	53,460,000	534,600,000	盈餘轉增資 138,600 千元	無	註 4
90.06	10	100,000,000	1,000,000,000	61,689,970	616,899,700	盈餘轉增資 77,784 千元，及資本公積轉增資 4,516 千元	無	註 5
91.08	10	100,000,000	1,000,000,000	74,516,343	745,163,430	盈餘轉增資 123,380 千元，員工紅利轉增資 4,884 千元	無	註 6
92.01	10	100,000,000	1,000,000,000	74,671,620	746,716,200	公司債轉換普通股共計 1,553 千元	無	註 7
92.03	10	100,000,000	1,000,000,000	74,674,725	746,747,250	公司債轉換普通股共計 31 千元	無	註 8
92.09	10	100,000,000	1,000,000,000	82,795,601	827,956,010	盈餘轉增資 74,674,720 元；員工紅利轉增資 6,534,040 元	無	註 9
92.10	10	100,000,000	1,000,000,000	82,883,939	828,839,390	公司債轉換普通股共計 883,380 元	無	註 10
93.01	10	100,000,000	1,000,000,000	84,094,183	840,941,830	公司債轉換普通股共計 12,102 千元	無	註 11
93.04	10	100,000,000	1,000,000,000	85,315,020	853,150,200	公司債轉換普通股共計 12,208 千元	無	註 12
93.08	10	102,702,798	1,027,027,980	90,380,599	903,805,990	盈餘轉增資 50,655,790 元(含員工分紅 7,998,280 元)	無	註 13
93.11	10	102,702,798	1,027,027,980	92,145,714	921,457,140	公司債轉換普通股股份 17,651,150 元	無	註 14
94.01	10	102,702,798	1,027,027,980	92,458,821	924,588,210	公司債轉換普通股股份 3,131,070 元	無	註 15

年 月	發行價格	核 定 股 本		實 收 股 本		備 註		
		股 數	金 額	股 數	金 額	股 本 來 源	以現金以外之財產 抵充股款者	其 他
94.03	10	102,702,798	1,027,027,980	92,632,982	926,329,820	公司債轉換普通股股份 1,741,610 元	無	註 16
94.07	10	112,952,631	1,129,526,310	103,107,859	1,031,078,590	盈餘轉增資 56,083,990 元(含員工紅利轉增資 9,669,650 元)、資本公積轉增資 46,414,340 元及公司債轉換普通股股份 2,250,440 元	無	註 17
94.12	10	112,952,631	1,129,526,310	103,281,064	1,032,810,640	公司債轉換普通股股份 1,732,050 元	無	註 18
95.01	10	112,952,631	1,129,526,310	103,828,384	1,038,283,840	公司債轉換普通股股份 5,473,200 元	無	註 19
95.03	10	112,952,631	1,129,526,310	103,830,693	1,038,306,930	公司債轉換普通股股份 23,090 元	無	註 20
95.07	10	124,655,216	1,246,552,160	115,554,063	1,155,540,630	盈餘轉增資 65,110,500 元(含員工紅利轉增資 13,195,150 元)、資本公積轉增資 51,915,350 元及公司債轉換普通股股份 207,850 元	無	註 21
95.10	10	124,655,216	1,246,552,160	117,355,189	1,173,551,890	公司債轉換普通股股份 18,011,260 元	無	註 22
96.03	10	124,655,216	1,246,552,160	118,065,416	1,180,654,160	公司債轉換普通股股份 7,102,270 元	無	註 23
96.07	10	124,655,216	1,246,552,160	120,734,186	1,207,341,860	盈餘轉增資 20,784,430 元(含員工紅利轉增資 14,881,160 元)、資本公積轉增資 5,903,270 元	無	註 24
97.07	10	140,000,000	1,400,000,000	123,463,282	1,234,632,820	盈餘轉增資 21,254,250 元(含員工紅利轉增資 15,217,540 元)、資本公積轉增資 6,036,710 元	無	註 25
97.11	10	140,000,000	1,400,000,000	121,263,282	1,212,632,820	註銷庫藏股票減資 22,000,000 元	無	註 26
107.07	10	140,000,000	1,400,000,000	83,800,000	838,000,000	減資退還股款 374,632,820 元	無	註 27

註 1：本次增資經經濟部 86.12.11 經(八六)商字第一二四三二號函核准在案。

註 3：本次增資經財政部證券暨期貨管理委員會 88.06.22(八八)台財證(一)第五六二〇號函核准在案。

註 5：本次增資經財政部證券暨期貨管理委員會 90.06.27(九〇)台財證(一)第一三八五五號函核准在案。

註 7：本次增資經經濟部 92.01.30 經授商字第 0 九二〇一〇三一五〇號函核准在案。

註 9：本次增資經財政部證券暨期貨管理委員會 92.08.13 台財證一字第 0920136548 號函核准在案。

註 11：本次增資經經濟部 93.01.09 經授商字第 09301003310 號函核准在案。

註 13：本次增資經經濟部 93.08.13 經授商字第 09301138980 號函核准在案。

註 15：本次增資經經濟部 94.01.18 經授商字第 09401006050 號函核准在案。

註 17：本次增資經經濟部 94.07.19 經授商字第 09401134720 號函核准在案。

註 19：本次增資經經濟部 95.01.16 經授商字第 09501007820 號函核准在案。

註 21：本次增資經經濟部 95.07.24 經授商字第 09501157060 號函核准在案。

註 23：本次增資經經濟部 96.03.22 經授商字第 09601053210 號函核准在案。

註 25：本次增資經經濟部 97.07.22 經授商字第 09701181290 號函核准在案。

註 27：本次減資經經濟部 107.07.20 經授商字第 10701076030 號函核准在案。

註 2：本次增資經財政部證券暨期貨管理委員會 87.03.24(八七)台財證(一)第二八二四四號函核准在案。

註 4：本次增資經財政部證券暨期貨管理委員會 89.05.31(八九)台財證(一)第四六九七八號函核准在案。

註 6：本次增資經財政部證券暨期貨管理委員會 91.06.20 台財證一字第 0 九一〇一三三四二六號函核准在案。

註 8：本次增資經經濟部 92.03.26 經授商字第 0 九二〇一〇九〇一八〇號函核准在案。

註 10：本次增資經經濟部 92.10.21 經授商字第 09201292780 號函核准在案。

註 12：本次增資經經濟部 93.04.01 經授商字第 09301052330 號函核准在案。

註 14：本次增資經經濟部 93.11.05 經授商字第 09301211720 號函核准在案。

註 16：本次增資經經濟部 94.03.28 經授商字第 09401040870 號函核准在案。

註 18：本次增資經經濟部 94.12.01 經授商字第 09401235830 號函核准在案。

註 20：本次增資經經濟部 95.03.27 經授商字第 09501052850 號函核准在案。

註 22：本次增資經經濟部 95.10.17 經授商字第 09501232850 號函核准在案。

註 24：本次增資經經濟部 96.07.09 經授商字第 09601153680 號函核准在案。

註 26：本次減資經經濟部 97.11.25 經授商字第 09701301130 號函核准在案。

## 2. 股份種類

113年4月7日；單位：股

股份種類	核定股本			備註
	流通在外股份(註)	未發行股份	合計	
普通股	83,800,000	56,200,000	140,000,000	

註：係上櫃公司股票。

## 3. 總括申報制度相關資訊：不適用。

### (二) 股東結構

113年4月7日；單位：股

股東結構 數量	政府機構	金融機構	其他法人	個人	外國機構 及外人	合計
人數	-	1	95	17,091	78	17,265
持有股數	-	200,000	13,128,024	66,579,999	3,891,977	83,800,000
持股比例	-	0.24%	15.66%	79.46%	4.64%	100.00%

### (三) 股權分散情形

#### 1. 普通股

113年4月7日

持股分級	股東人數	持有股數	持股比例
1 至 999	5,948	1,241,830	1.48
1,000 至 5,000	9,567	18,255,070	21.78
5,001 至 10,000	976	7,530,597	8.99
10,001 至 15,000	261	3,348,171	4.00
15,001 至 20,000	157	2,912,175	3.48
20,001 至 30,000	137	3,400,126	4.06
30,001 至 40,000	69	2,474,015	2.95
40,001 至 50,000	32	1,492,434	1.78
50,001 至 100,000	54	3,959,782	4.73
100,001 至 200,000	36	5,121,930	6.11
200,001 至 400,000	9	2,463,930	2.94
400,001 至 600,000	8	4,176,964	4.98
600,001 至 800,000	3	2,146,416	2.56
800,001 至 1,000,000	1	964,000	1.15
1,000,001 以上	7	24,312,560	29.01
合計	17,265	83,800,000	100.00%

#### 2. 特別股：本公司並未發行特別股。

(四)主要股東名單(股權比例達5%以上或股權比例占前10名之股東)

113年4月7日

主要股東名稱	股份 持有股數	持股比例
南豐興企業(股)公司	7,650,386	9.13%
李孔文	7,272,408	8.68%
潘碧珍	2,657,560	3.17%
林宏哲	2,266,088	2.70%
林宏鈞	2,123,000	2.53%
點將家投資股份有限公司	1,230,000	1.47%
林惠琴	1,113,118	1.33%
渣打託管坎布里亞新興股東收益ETF	964,000	1.15%
陳景松	749,000	0.89%
慶晟投資股份有限公司	706,358	0.84%

(五)每股市價、淨值、盈餘及股利資料

單位：新台幣元

項 目		年 度		當 年 度 截 至 113年3月31日 (註5)	
		112年	111年		
每股市價	最 高	139.5	155	93.5	
	最 低	83.4	90.7	88.1	
	平 均	112.63	129.79	90.72	
每股淨值	分 配 前	45.64	53.94	—	
	分 配 後	(註1)	41.09	—	
每股加權平均股數(仟股)		83,800	83,800	83,800	
每股盈餘	每 股 盈 餘	4.85	21.4	—	
每股股利	現 金 股 利	4.3	12.85	—	
	無償配股	盈餘配股	—	—	—
		資本公積配股	—	—	—
	累積未付股利	—	—	—	
投資報酬分析	本益比(註2)	23.22	6.06	—	
	本利比(註3)	26.19	10.10	—	
	現金股利殖利率(註4)	3.82%	9.90%	—	

\*若有以盈餘或資本公積轉增資配股時，並應揭露按發放之股數追溯調整之市價及現金股利資訊

註1:民國112年度盈餘分派，業經本公司113年3月15日董事會決議通過，惟尚未經股東會通過。

註2:本益比=當年度每股平均收盤價/每股盈餘。

註3:本利比=當年度每股平均收盤價/每股現金股利。

註4:現金股利殖利率=每股現金股利/當年度每股平均收盤價。

註5:截至年報刊印日113年3月31日，尚未有會計師核閱完竣之113年度第1季財務報告資料。

(六)公司股利政策及執行狀況

1. 公司章程所訂之股利政策：

依本公司章程第廿六條第5項規定，本公司營運仍持續穩定發展中，為考量本公司未來資金之需要，及滿足股東對現金流入之需求，公司於前項(章程第廿六條第4項)盈餘及紅利分派時，股利得以現金或股票方式分派之，其中現金股利比例不低於當年度股利總額之百分之五十。

本公司經董事會三分之二以上董事之出席，出席董事過半數之同意，將應分派股利全部或一部份，以發放現金方式為之，報告股東會。

未來三年的股利率預計每年不低於50%。

2. 本次股東會擬議現金股利分配情形：

(1)本公司以追求永續經營環境，成為最有創意的民生日用精品與運動器材公司，為客戶、員工、股東及社會大眾創造最大價值及最佳服務，故本公司股利政策係採平衡股利政策，考量公司未來營業成長及資金需求，健全公司財務結構，並以保障長期投資股東權益。

(2)擬以 112 年度可供分配盈餘，依除息基準日股東名冊記載之股東持股比例分派，每股配發 4.3 元之現金股利，合計新台幣 360,340,000 元。

大田精密工業股份有限公司

盈餘分配表

112 年度

單位：新台幣元

摘 要	金 額
期初未分配盈餘	1,338,276,789
加：本期稅後淨利	406,520,169
減：112 年度確定福利計畫之再衡量數-稅後 提列 10%法定盈餘公積	(447,479) (40,607,269)
可供分配盈餘	1,703,742,210
分配項目：	
普通股現金股利（每股新台幣 4.3 元）	(360,340,000)
期末未分配盈餘	1,343,402,210

董事長：李孔文



經理人：許戎民



會計主管：李忠穆



3. 預期股利政策將有重大變動說明：不適用。

(七) 本次股東會擬議之無償配股對公司營業績效及每股盈餘之影響：不適用。

(八) 員工及董事酬勞

1. 公司章程所載員工及董事酬勞之成數或範圍：

依本公司章程第廿五條規定，年度如有獲利，應提撥百分之陸點伍為員工酬勞，董事酬勞不高於百分之壹點伍。但公司尚有累積虧損時，應預先保留彌補數額。當年度員工酬勞發放方式及董事酬勞分派比例之決定，應由董事會以董事三分之二以上之出席及出席董事過半數同意之決議行之，並報告股東會。

董事酬勞由薪酬委員會提出建議後送董事會決議。

第一項所稱之公司年度如有獲利係指當年度稅前利益扣除分派員工酬勞及董事酬勞前之利益。

2. 本期估列員工及董事酬勞金額之估列基礎、以股票分派之員工酬勞股數計算基礎及實際分派金額若與估列數有差異時之會計處理：

本公司 112 年度依上述章程規定，估列員工及董監酬勞等費用分別為 38,020 千元及 8,774 千元。次年股東會決議實際分派金額與估列數仍有差異時，則列為決議年度之損益。如股東會決議採股票發放員工酬勞，股票酬勞之股數係以董事會決議日前一日的收盤價為計算基礎。

3. 董事會通過 112 年分派酬勞情形：

(1) 擬議以現金分派之員工及董事酬勞金額：

單位：新台幣千元

擬議分派項目	分派金額
員工酬勞	38,020
董事酬勞	8,774

與認列費用年度估列金額差異數：無。

(2) 以股票分派之員工酬勞金額及占本期個體財務報告稅後純益及員工酬勞總額合計數之比例：因員工酬勞擬全數以現金支付，故不適用。

4. 前一年度員工、董事及監察人酬勞之實際分派情形：

單位：新台幣千元

擬議分派項目	分派金額
員工酬勞	141,149
董事酬勞	32,573

與認列費用年度估列金額差異數：無。

(九) 公司最近年度及截至年報刊印日止，買回本公司股份情形：無。

## 二、公司債辦理情形：

(一) 尚未償還及辦理中之公司債：無。

(二) 已發行交換公司債：無。

(三) 採總括申報方式募集發行普通公司債者：無。

(四) 已發行附認股權公司債：無。

(五) 最近三年度私募公司債辦理情形：無。



三、特別股辦理情形：無。

四、海外存託憑證辦理情形：無。

五、員工認股權憑證辦理情形：無。

六、限制員工權利新股辦理情形：無。

七、併購(包括合併、收購及分割)辦理情形：無。

八、資金運用計劃執行情形：

本公司截至年報刊印日止，無前各次發行有價證券尚未完成或最近三年內已完成且計劃效益尚未顯現之情形。

## 伍、營運概況



### 一、業務內容

大田精密工業股份有限公司是高爾夫及自行車國際知名品牌的重要供應商，在全球供應鏈扮演舉足輕重的角色。1988年成立，以精密鑄造起家，擁有金屬精密鑄造的核心製造工藝及文創美學設計實力，研發實力堅強、產品品質優良、客戶服務完善，以{設計[(製造)服務]}為主軸，是「設計製造服務業」；以客戶為導向，服務多元客戶，提供「一次購足」之「專屬」服務；與客戶協同設計，不斷創新出產品的附加價值，營造在市場上無可取代的地位！高爾夫產品主要外銷美、日市場，服務全球知名品牌客戶，如：美國的PXG、Titleist、日本的Bridgestone、Majesty、Mizuno、YAMAHA、三菱…。從2003年將高球精密的技術工法、複合材料技術，擴大應用於精品碳纖自行車領域，轉投資的子公司領航(前身為櫻之田)，跨入自行車代工，為世界頂尖客戶製造奪冠利器(Carbon Bike)、最輕量化的精品自行車…，短短幾年就獲得許多世界知名自行車品牌的青睞，如EU：WILIER、ORBEA、DE ROSA、DT-SWISS；JP&US：BRIDGESTONE、FELT、IBIS等。也有自創精品自行車品牌**VOLANDO**及新創工藝美學品牌—**ALLTAS**(不鏽鋼水龍頭系列精品)」，展現新創設計的價值能量。大田是台灣百大品牌，曾獲績優創新企業、精品獎、德國紅點設計獎等多項殊榮，彰顯「運動科技與文化創意」軟實力，日前天下雜誌報導大田是台灣的隱形冠軍2.0。



## (一)業務範圍

### 1. 公司所營業務之主要內容

- (1)高爾夫球桿頭及其半成品之製造、委託加工、裝配及銷售。
- (2)藝術鑄品(不銹鋼質及銅質)之製造加工及銷售。
- (3)前述各項有關產品之進出口貿易業務。
- (4)自行車及其零件批發業、零售業。(提供自行車商品、購車銷售及租賃服務)
- (5)不鏽鋼水龍頭系列精品及其零件批發業、零售業。

### 2. 營業比重

本公司112年度主要從事高爾夫球頭、球桿、球具及其他組件之研發、生產、製造、加工及自行車成車及其零件之銷售等業務。

項 目	112 年度產品營業比重
鐵 頭	46.26%
木桿頭	25.67%
組桿(球具出貨)	8.01%
製 桿	6.50%
自行車	10.16%
其 他	3.40%
合 計	100.00%

### 3. 本公司目前產品及服務項目

本公司不只是製造業，而是設計製造服務業，以客戶為導向，提供客戶「一次購足」之「專屬」服務。

本公司主要提供以下的產品：

- (1)鑄、鍛造之不銹鋼、鈦合金、複合材質木桿頭(Metal Wood)。
- (2)鑄、鍛造之不銹鋼、鈦合金、複合材質鐵桿頭(Iron Head)。
- (3)CNC推桿頭或鑄、鍛造之不銹鋼、鈦合金、複合材質之推桿頭(Putter)。
- (4)高爾夫球桿(Shaft)。
- (5)球具組立(Assembly)：高爾夫球桿頭之組桿。
- (6)自行車品牌成車與車架銷售及自行車租賃服務。
- (7)新創設計及藝術鑄品。
- (8)不鏽鋼水龍頭系列精品。



大田公司以「追求永續經營環境，成為最有創意的民生日用精品與運動器材公司，為客戶、員工、股東及社會大眾創造最大價值及最佳服務。」為願景，多年來以研發厚植實力，以創新取代傳統，不僅在材料及工藝上不斷精進，注入文化藝術等美學能量於產品設計，也創造自有產品風格及獨特競爭力。經過三十年GOLF工藝淬煉，具有經營實績：

1. **GOLF**方面，持續創新，已具「**運動科技與文化創意**」、「**文創美學設計**」的軟實力，已展現成果，深獲客戶青睞，連年得獎的實績，具體證明大田不僅僅是製造業，也是「設計製造服務業」：

※ 2011年獲得台灣百大品牌與第1屆國家產業創新獎之「績優創新企業獎」殊榮肯定。

※ 2012年底推出「超輕量高爾夫開球桿-神之藝**AE-1/AE-2**」展現高度文化美學設計能力。

※ 2013年底深具創意地推出以「高爾夫球具 | 竹織藝」之經典推桿，令台灣精品現場評審驚艷萬分！採用「台灣桂竹」並以特殊編織手法與刷色交錯來獨創「竹織藝推桿」，超越以往的傳統高爾夫球具製造限制，讓人愛不釋手。

※ 大田的設計團隊獲得2013、2015、2017、2018、2021年德國紅點設計獎的肯定。

2. **VOLANDO**是大田將高球界精密的技術工法擴大應用於精品碳纖自行車品牌經營實績。

於2003年大田公司以旗下轉投資的子公司櫻之田，跨入自行車代工領域，為客戶製造奪冠利器(Carbon Bike)，短短幾年就獲得許多世界知名自行車品牌的青睞。在獲得多方的鼓舞之後，2009年8月大田公司以創意美學的設計概念，實現了創立自有品牌“**VOLANDO** 碳纖自行車”的夢想，品牌初生，但精心設計之精品碳纖自行車，立即於市場嶄露頭角。自品牌創立以來，**VOLANDO**不斷地淬鍊，一步一腳印的在市場紮根，旺盛設計能量的展現，深獲肯定，連年得獎，倍感榮耀！自**VOLANDO**創立以來，已有10個年度17款精品車深獲台灣精品獎的肯定。

\*精品車架獲指定典藏：台灣精品公路自行車勁雪與台灣精品飛浪公路車車架獲得高雄科學工藝博物館指定典藏。

\*其他獲獎紀錄：**VOLANDO**「藏雪/ charming snow」曾榮獲2013年國家金點設計獎、2014中國設計紅星獎、V1 TEAM 2015年拿下亞洲設計獎銀牌！(Design For Asia Awards, DFA)。

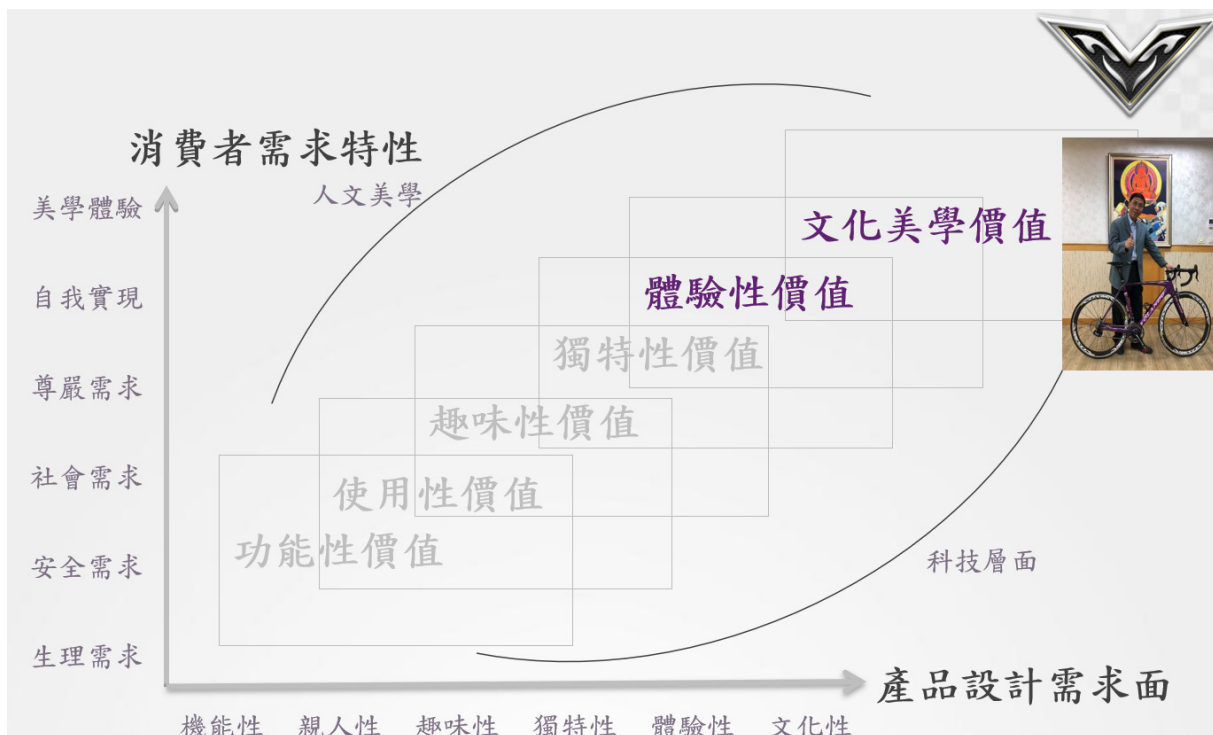
### 【**VOLANDO**品牌故事】

**VOLANDO**是義大利文，取「自由、飛翔」之意，品牌精神為「*Luxury Freedom*」，為忙碌卻又渴望慢活人生的您，實現自我價值，享受片刻愜意幸福。

**VOLANDO**不只是單車，也是藝術精品，絕對值得用心珍藏，它不僅是代步工具，更是可以帶您遨遊夢想國度的美麗翅膀。而在您自由遨翔、恣意地享受**VOLANDO**帶來輕鬆、愉悅之騎乘感的同時，也代表著我們正在用心愛地球、做環保。**VOLANDO**高貴、安全、舒適，品味與眾不同，是我們心中值得信賴的最佳選擇！也是實現自我價值之最佳利器。**VOLANDO**專注研發碳纖技術，用精湛工藝與頂級的材料替每位夢想家打造與自己意念相符的夥伴。與您共創人生中最美麗的回憶，恣意遨遊屬於您的人生。







**VOLANDO**為大田精密採高科技奈米碳纖維製造完成，具輕量化、時尚潮流造型，更使用與航太構件同級的石墨纖維，比剛性較傳統碳纖維提升30%！此高性能複合材質具有高比剛性、高設計自由度、耐腐蝕、吸震、抗疲勞等眾多優點，性能與時尚兼具！

**產品開發過程-符合流體力學與人因工程的最佳結構性能，產品品質給予顧客的承諾**

碳纖科技	<b>VOLANDO</b> 車架效益
採用與 A380 及 Boeing787 航太構件同級的石墨纖維	耐高溫、耐磨、強抗拉力，讓車架更能承受不同面向的應力，增加安全考量，騎乘時更放心！
高比剛性、高設計自由度、耐腐蝕、吸震、抗疲勞	延伸率佳，可製作出流線造型的管件，增加視覺美觀！耐腐蝕、抗疲勞等特質則能抵抗環境因素，使本產品壽命更長；車架具高吸震能力，適時減緩路面震動感，顧客騎乘更舒適！
日本最先進的 46 噸 HS40 高模數(High Modulus)及 60 噸 E60 超高模數(Super High Modulus)石墨纖維搭配新研發的奈米級樹脂基材	高模數/強度石墨纖維能製作出更薄的管壁，不易變形、整體重量減輕，讓顧客體驗更輕量的碳纖自行車！
比剛性較傳統碳纖維車架高出 30%	比剛性=剛性/密度，高比剛性即能承受更大的壓力、製作出更薄的管件，達到輕量化的目的！


## VOLANDO 貼心租賃服務

1. 租賃服務：**VOLANDO** 租賃，以租代買服務，強調「便利與安心」、「全系列車款體驗」、「低負擔享受」等三大訴求讓您享有高價值騎乘體驗。以『享有不再從擁有開始』概念，提供完善的自行車租車周全服務，期待每位車友都能享有 **VOLANDO** 精品的高附加價值乘車體驗。並有提供相關**便利服務**：零件組裝、車輛維修、自行車載運、車輛裝箱打包、道路救援等個人化需求，**VOLANDO** 皆能為您處理。
2. 自行車活動推薦及諮詢：國內騎乘活動、賽事挑戰、活動報名、騎乘路線推薦，**VOLANDO** 樂於為車友們服務。**VOLANDO** 以優質的活動內涵，吸引車友，享受樂活，留下美好、獨特的單車遊記。
3. 活動支援：維修技師、活動補給、補給車跟隨、單車載送，**VOLANDO** 團隊為車友們提供多元服務。

來場說走就走的單車壯遊吧！說走就走 **VOLANDO** 當您的後援！



**VOLANDO** give you the best service !



**VOLANDO** 提供您高品質碳纖維單車租賃，可自選優質配件，讓您以實惠價格騎乘頂級碳纖維單車。



\*大田精密VOLANDO願成為台灣自由車國家隊最佳支柱，多年來（2012、2015、2016、2017、2018、2019、2020、2021、2022）冠名贊助支持國家隊國際賽事參賽，VOLANDO邀請您一起為環台賽自由車國家隊選手加油！



【新創設計服務】

本公司新創設計團隊提供優質設計服務，獲得多年德國紅點設計獎肯定，深耕大田軟實力。

台灣第一家  
大田精密工業股份有限公司  
O-TA Precision Industry CO.,LTD.

品牌事業課 Brand Project Dept.

C-1. 創新概念設計

VINE-CLOTHES STAND SYSTEM  
模組化除濕衣架裝置

01
02
03

**VINE-CLOTHES STAND SYSTEM**

The VINE-CLOTHES STAND SYSTEM is a composite light-weighted electrical appliance devised for a living room or a dressing room. With renewed conceptual design of a modular dehumidifier integrated with spatial disinfection and deodorization functionalities, this detachable Clothes Stand also functions as traditional clothes stand instead of standing side and useless as the conventional dehumidifying blocks would be. Its vine-shaped design also symbolizes a prosperous vitality that brings about an evergreen atmosphere to the living environment.

- Clothing Hook
- Modular Dehumidifying Hanger
- Photocatalyst Disinfection
- DUVLED

Page 10

**FEATURE**

In the post pandemic era people get more concerned about bacteria and virus, especially when returning home from the outside, it is inevitable that clothes, handbags and hats all attract invisible objects. The VINE-CLOTHES STAND SYSTEM is especially useful to the user for resolving the trouble of disinfection and hanging clothes at the same time.

The hanger also has functional derivations. We consider that closets are the most humid places in rooms. Besides being used as modular dehumidifying hangers in a closet, when attached to the main stand for drying and storing the returned clothes, these hangers can also be used for hanging clothes, sufficiently getting rid of the stiffness and unpleasantness of traditional dehumidifying blocks when they perform drying and heating functions.

Page 23

**TECHNOLOGY**

**Modular Dehumidifying Hanger**

- Silicone clothing hook.
- Transparent display window (D502 particles inside for moisture absorption.)
- Moisture indicator:
  - Drying state.
  - Moisture absorption state.
  - Saturated moisture absorption state.
- Magnetic mounting spot.
- Heating pocket for attaching the storing hanger.

**Disinfection and deodorant device**

Internal photocatalyst filter screen decomposes airborne bacteria, viruses and smelly substances. Dual Ultraviolet irradiation, effectively removes DNA or RNA of bacteria and viruses.

**The addition of light**

- H1 - H2 - H3 air, respectively, modular hangers in a top-down sequence.
- Flashing Orange: heated drying in progress.
- Constant Orange: Drying completed. (Can be detached to be used as a hanger).

A touch-activated night light is provided on top of the main stand.

The VINE-CLOTHES STAND SYSTEM comes with 3 additional modular dehumidifying hangers for holding the cover to streamlines between the dehumidifying usage and storing usage.

Page 30

台灣第一家  
大田精密工業股份有限公司  
O-TA Precision Industry CO.,LTD.

品牌事業課 Brand Project Dept.

B-1. 創新概念設計

Reverse Basin System  
反式面盆系統概念

Combining all the previous situations, the dedicated issue is that faucets and basins are normally products of separate manufacturers. Either major designers, contractors, or DIY users who buy their own basins, all need to orient the proportions among the basin, faucet and mirror as well as their dimensions and areas, they only consider the perfect appearance and miss process combinations that cause invisible usage problems.

**FEATURE**

In order to break through kind of usage and enhance user experience, Reverse Basin System has integrated and redesigned User Basins, Mirror space and basin of the faucet designed in an opposite direction near the use area, this not only resolves various problems that may have been encountered in the original way for using the water but also creates the space on the table that was originally used for faucet installation and adds more usable space.

more free & usable space

Design philosophy of reverse source stream: an advantageous triangular space in a simple hand-wash as well as in a basin-wash, there will be no conflicts with hand-movements during use, and sufficient compliance to ergonomics can also be achieved.

Page 36

**USAGE**

Digital temperature control & display. Water outlet & flow variation control. Water volume control.

**SCENARIO**

Intelligent living. Solutions for sustainable design that meet future needs for wireless charging equipments on the use and needs possible as well.

Wireless charging area

Page 40

Diagram of various panels and basinal operation:

- General layout of basinal supply.
- Green plantation for bodily and mental purification.

Basinal Basin Golden Purification Silver

The Reverse Basin System also comes in round shape to meet different customer needs.

Page 55

## 【ALLTAS 不鏽鋼水龍頭精品】

2015年隆重推出新創工藝美學品牌—ALLTAS不鏽鋼水龍頭系列精品，有著在乎您我飲水安全及對環保的一份心，為全國首家取得經濟部標準檢驗局應施檢驗飲水用水龍頭性能試驗100%合格廠商！並以「自然、環保、安全、健康」為核心，強調「品質至上、創新設計、健康傳承、永續經營、安心首選」，有德國紅點設計師的設計，也有獨創的專利及使用獨特的環

保食品級304不鏽鋼基材，是我們對品牌經營的用心！ALLTAS不鏽鋼水龍頭系列精品，堅持採用食品級304不鏽鋼，除堅固耐用外，更具有耐腐蝕、耐溫性、抗氧化及容易清潔的特性，不含鉛—無毒。尤其重要的是在整個生產過程中，友善環境不使用電鍍製程—環保無污染，符合世界對環保、安全、永續的高規格要求，這是我們對環境的責任，也是一個綠環保概念！

**ALLTAS** Stainless Excellence  
不鏽鋼水龍頭精品



安心·水資源



愛心·關懷您



用心·綠環保



**ALLTAS** Stainless Excellence  
不鏽鋼水龍頭精品

嚴格採用  
食品級 304 不銹鋼  
符合國家標準

WWW.ALLTAS.COM.TW

無鉛龍頭。安心選擇 居家 X 設計 X 樂事分享

- 品質至上
- 創新設計
- 健康傳承
- 永續經營
- 安心首選

**無鉛無毒** 飲水用水龍頭  
全國首家通過經濟部標準檢驗局應施檢驗  
R74267 飲水用水龍頭性能試驗100%合格廠商！

安心·水資源

愛心·關懷您

用心·綠環保

TOP 100 TAIWAN BRANDS

台灣百大品牌

**大田精密工業股份有限公司**  
O-TA Precision Industry CO.,LTD.

台灣總部: 台灣屏東縣內埔工業區建高路8號  
展示中心: 台北市中山區長安東路二段81號6樓  
江西廠: 江西省贛州市開發區黃金大道61號

台灣: +886-2-2501-2198  
聯絡人: 客服人員  
電子郵件: tw.service@o-ta.com.tw

中國大陸: +86-797-213-9988 ext: 3811  
電子郵件: alltas@xota.com.cn



#### 4. 計劃開發之新產品及服務

##### (1) 高爾夫產品

開發訴求以「製程及結構」、「性能提升」及「新材料開發」三大技術核心為設計主軸，結合自動化製程降低生產成本、提升製程良率，更積極導入減碳製程為客戶及市場提供優勢性能、外觀新穎同時又能符合綠能低碳的高品質高爾夫球具產品為目標。

- A. 活用資源，整合結構設計與材料開發的核心技術，持續開發各種有創意、訴求吸震與最佳「打感」、最佳打擊「音效」、最佳「操縱感」，具「物理性能」、「高附加價值」、力求輕量化之球具及超越市場機能表現具競爭力的產品。
- B. 開發具新穎性之材質、創新之結構、製程、技術，包含考量綠能減碳製程及產線設備自動化升級，提升良率及降低成本同時友善環境。
- C. 為客戶量身訂作之新型材質的開發。
- D. 開發各種材質鍛、鑄造組配且底部鑲鎢、鎳、銅合金、螺絲之低比重高強度合金球桿頭或低成本高強度之球頭。
- E. 鈦系合金、鐵系合金、全複合材料等產品。
- F. 異素材結合一體之球頭開發。
- G. 高品質、高附加價值之高爾夫球桿。
- H. 提供不僅只於球頭的機能和技術、材料的研發服務，也將在外觀形狀的設計上支援客戶的開發案，並提供ID創意及美學文化精品創意。
- I. 持續提供客戶「協同設計」、「性能模擬」、「低成本化」的「量身訂作」「設計製造服務」。

##### (2) 自行車與周邊商品

- A. 碳纖製、輕量化、具特色、高品質、高附加價值的「頂級精品」車架與成車。
- B. 以客為尊，客製化設計之車架與成車。
- C. 自行車周邊商品。
- D. **租賃服務**：碳纖維單車、配件、人身部品的租賃。
- E. **VOLANDO**貼心便利服務：
  - ✓ 自行車相關服務：零件組裝、車輛維修、自行車載運、車輛裝箱打包、道路救援等個人化需求，**VOLANDO**皆能為您處理。
  - ✓ 自行車活動推薦及諮詢：國內騎乘活動、賽事挑戰、活動報名、騎乘路線推薦，**VOLANDO**樂於為車友們服務。
  - ✓ 活動支援：維修技師、活動補給、補給車跟隨、單車載送，**VOLANDO**團隊為車友們提供多元服務。

##### (3) 不鏽鋼水龍頭精品

##### (4) 新創設計與鑄造藝品

#### (二) 產業概況

健康議題，商機無窮！近年來健康議題已成為人們愈來愈重視的項目，運動休閒產業自然而然形成巨大商機市場。除了世界各種運動賽事，例如：奧運、亞運、網球、高爾夫、NBA等，為產業創造高產值外，近年全球掀起的自行車騎乘、慢

跑熱等，都驅動運動休閒人口大幅增加，背後隱藏的商機也十分可觀。根據國際調查機構Plunkett Research研究指出，2020年在疫情之前，全球運動產業產值已高達2兆美元，運動風氣盛行。全球經濟發展在COVID-19新冠病毒疫情的衝擊影響下，生活型態改變，後疫情時代的戶內健身運動將因疫情帶動戶外活動，如高爾夫球(美國)、自行車(歐洲)等需求增加。高爾夫運動及自行車都是相對安全健康的戶外活動及很好的防疫樂活運動。而COVID-19疫情帶動整體高爾夫市場規模擴大，新進的打球人口對於此運動的黏著度趨於穩健，將有利市場發展，惟全球經濟衰退導致消費減少、運動用品市場供需變化、客戶調整庫存，是目前業界普遍關注焦點，包含氣候因素對需求的影響及終端零售情況也是關注重點。

## 1. 高爾夫產業之現況與發展

### (1) 高爾夫產業之現況與發展

高爾夫球運動起源於歐洲，是一項具歷史悠久的運動，在美、日、歐地區相當普遍，目前主要盛行於北美、日本、歐洲等地，屬於穩定成熟的成長產業。

在國際競爭舞台上，台灣高爾夫球桿頭代工產業在全球供應鏈中扮演著舉足輕重的角色，全世界已有八成以上的球具是來自台灣企業生產製造，目前已是世界上最重要的供應基地，廠商以OEM/ODM為主，世界知名之品牌，幾乎都有委託台灣廠商生產，可稱為世界第一。

在高爾夫球具製造中，以附加價值最高之球桿頭製造技術最為複雜，球桿頭之製造是一種前製程「技術密集」，需精密鑄、鍛造；而後製程「勞力密集」須由訓練有素之人力加工之產業，且現今的高爾夫球桿頭不論在材質、結構、樣式之設計開發上都必須接受高爾夫規則及各項新穎設計及技術的極限挑戰，但就台灣高爾夫球頭製造業者而言，因歷經多年的努力，已具有充足資本、純熟人力技術、高層次的製造技術、日益成熟的開發設計能力、悠久的球頭製造經驗及優良的管理制度，產品品質優良，再加上有豐富的供應鏈運籌管理經驗，交期滿足客戶，已使台灣成為全球高爾夫球桿頭最大的供應基地。而在設計開發、產銷的過程中，因需有完整的供應體系配合，且在品牌大廠對於台灣廠商的技術開發能力有長足的認可，使得兩者已產生密不可分的長期夥伴合作關係，更使得新的外部加入者產生進入障礙。

與客戶長期緊密合作的關係決定獲利與否的營運模式，已使產業內廠商紛紛朝向製造服務業的方向邁進，而非單純只有以往接單、製造、交貨等作業而已。在高爾夫球桿頭產業裡，與顧客合作開發或協同設計、並且對新製程技術、新材質、新結構、新樣式的研發創新，已經成為不可或缺的必要條件。而品牌大廠在因應複雜的高爾夫球具的設計製造的趨勢下，也都積極尋求能協同設計與緊密合作的供應鏈體系以共榮共存。高爾夫球具市場已趨穩定成熟，台灣高爾夫廠商也已掌握了致勝的關鍵成功因素：客戶關係、研發製程能力、規模經濟，而取得不可抹滅的地位。

2020年COVID-19疫情，為高球產業帶來一片榮景，後疫情時代生活型態改變！打高爾夫球是安全健康的戶外活動，打球人口結構變化迎來產業轉機，

需求大增，據The R&A和體育市場行銷調查(SMS)研究資料顯示，自2016年以來，高爾夫球運動在全球範圍內得到了顯著的普及，全球高爾夫球員總數從6,100萬人增加到6,660萬人，其中以年輕族群與女性參加人口增加尤其顯著，有助整個產業發展。隨著全球疫情管制解封後，休閒多元化、庫存調整、及通膨壓抑經濟成長等三大議題，仍將為未來高球桿頭代工產業帶來些許挑戰。預期未來，高球產業將回歸疫情前的淡旺季循環以及季節性的行銷模式，但因為整體高球市場規模已較疫情前擴大，對於未來市場發展仍樂觀可期。

### (2)高爾夫產業上、中、下游之關聯性

上游產業	鋼鐵冶煉業、金屬製造業、碳纖維製造業 (包含各材料之供應商)
中游產業	高爾夫球頭、球桿、球具製造業 (包含各種不同的生產製程領域，如精密鑄造、鍛造、射出成型、複合材成型、加工、研磨、塗裝、組立、製桿等。)
下游產業	高爾夫球用品大廠 如：AKIRA、Bridgestone、Callaway、Cleveland、Cobra Puma、Dunlop、HONMA、KASCO、Majesty、Maruman、Mizuno、Ping、PXG、S-Yard、Taylor Made、Titleist、Tour Edge、TSURUYA、Wilson、YAMAHA、Yokohama等。

### (3)高爾夫產品之各種發展趨勢及競爭情形

一般而言，高爾夫球頭大致可分為三大類：木桿頭、鐵頭及推桿。

#### A. 木桿頭

1號木桿頭(Driver)用於開球，須能打得遠、直、準，且聲音好聽，而為擴大有效擊球區，造型以大型化、擴大甜蜜區、球具輕量化發展，目前因鈦合金在強度、密度居結構用金屬之冠，有高強度、高剛性及低比重特性，用於球頭上可讓木桿頭之CT值高、體積與甜蜜區較大、聲音佳、打感好，也可增加球速，保持方向之穩定性，故市場上一般的Driver是以鈦合金為主流，也增加了複合材料的創新元素，而球道木桿(Fairway)，一般以不銹鋼材質居多。

就木桿頭發展方向而言，異素材結合之複合材木桿頭因具創新性、可創造配重最佳效果，也具有量身訂製的彈性、多元組配讓性能極致的特色，近期已掀起了一陣流行風。而以新材質、新結構、新式樣將打感、聲音精緻化，創造出最佳打感、最佳音感、最佳準度、最佳操縱感，具物理性能、量身訂製、輕量化的球具仍是未來重要發展趨勢之一。

開球木桿頭的設計十分多元，「可換桿」、「可調重」、「可調角」、「空氣力學」、等具「操控打感」的設計不斷推陳出新，而球具同時也更強調「音感」及「美感」的「美學創意」，因此在外觀用色也朝大膽活潑、立體感塗裝及立體造型，球頭設計朝向流行時尚風格，具高附加價值等趨勢，為的就是吸引更多消費者眼光，希望藉此更加刺激消費者換桿意願。

#### B. 鐵頭

鐵頭主要要打直與準，材質主要以不銹鋼為主，外觀造型以美感與控球兼具為導向，朝向高反發，增加球速，追求精準的擊球距離，因此新材

質、新結構與複合材料及具吸振效果、高耐磨耗完成面的產品開發仍為其重要發展方向。

### C. 推桿

推桿則使用在果嶺上擊球入洞時，須穩與準，所以要能控制球的方向與距離，在造型上仍無一標準，在設計時注意造型美，在功能上注意重心之設計，其意義即是如如何維持推桿球頭與球桿配合時，打擊面不致旋轉，在製造上以精密鑄造為主，而直接使用 CNC 加工球頭，可以維持設計重心之位置及保持球頭之均勻性，也是一種發展方向，在材料上，已朝向複合材料組配達到觸球穩定及良好的控球性為主。

目前木桿頭與鐵頭已形成不需整套購買之趨勢，為讓客戶享受距離的無限魅力，各項產品推陳出新的速度已愈來愈快，尤其是木桿頭，但品牌廠商仍會視經濟景氣狀況調整，大型化、輕量化、客製化(可換桿、可調重、可調角…)，同時造型美觀、具「親和力」又具性能佳與音感好等多元的設計發展是不變的趨勢，高爾夫球桿頭已是一種高度設計之產品，必須在高爾夫規則的規範下，挑戰各種材質、結構與技術之極限，或者發展規則外的新品，因此製造者必須以設計球頭之獨特點及快速設計變更的能力，來吸引顧客注意，故電腦輔助球頭設計技術及揮桿模擬技術相對重要，另外，發展快速產品開發技術及自動化、科技化、高精度化的製程，也是維持產業競爭優勢之重要因素。

## 2. 自行車產業之現況與發展

### (1) 自行車產業之現況與發展

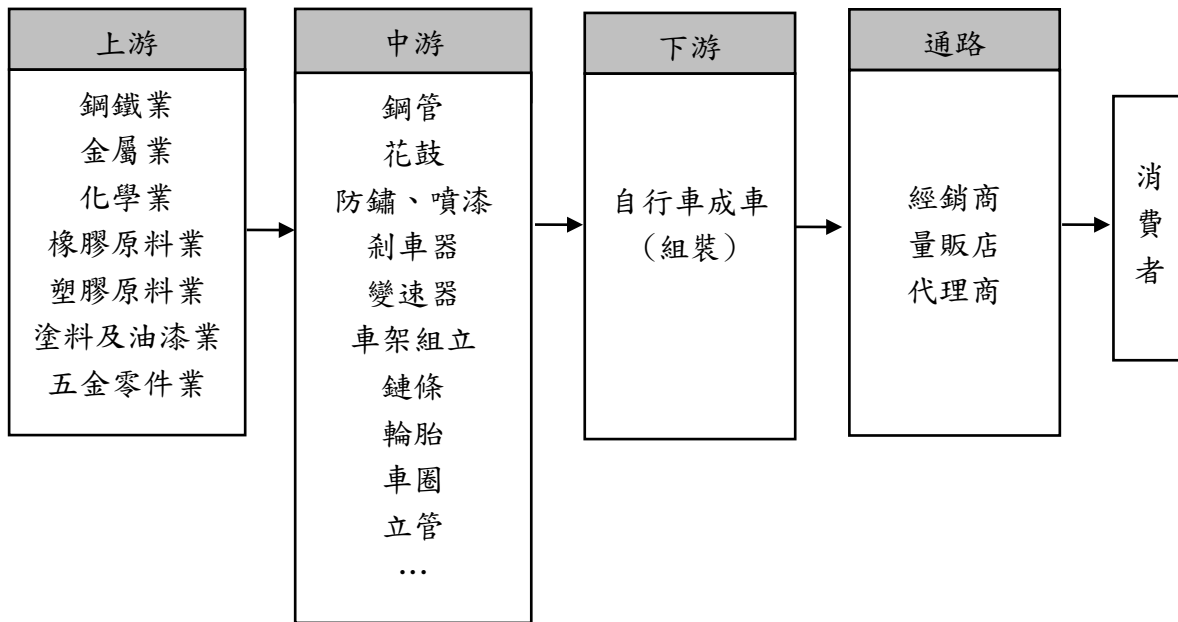
疫情期間為保持安全社交距離，避免大眾運輸工具密集接觸的風險，帶動 2021、2022 年自行車銷量大爆發；但疫情解封後，2023 年自行車產業遭遇疫情期間航運塞港、經銷商重複下單等問題影響，造成庫存水位過高的窘境，歐美市場都在去庫存，加上烏俄戰爭、通膨等不利因素，影響歐美民眾消費力，造成自行車品牌商大砍新車訂單，衝擊台灣自行車產業業績。

### (2) 自行車產業上、中、下游之關聯性

台灣自行車產業鏈，是由大廠帶頭，然後帶動上中下游廠商發展，進而產生水平與垂直的合作關係，請參照下圖自行車主要產業關係圖。

自行車產業供應鏈中購買相關原料後加以生產的車架系統、傳動系統、車輪系統、操控系統等所需相關零件的中游產業是最複雜的，另外下游的自行車成車產業則是再購買零組件、透過裝配線生產並銷售成車。因此自行車產業分工細，每種零件均各有專業製造廠，成車廠除了部分生產車架外，零件購自專業廠以組裝為主。

每一輛自行車需由 2,000 多個主、次要零件組裝而成，自行車產業可概分為成車業和零組件業，產業範圍涵蓋金屬、橡膠、合金、化學等產業，其技術發展與市場供需皆能帶動相關基礎工業及周邊產業發展。



### (3) 自行車產品之各種發展趨勢及競爭情形

台灣自行車產業從 1950 年開始發展，至今已 70 年，從早期的 OEM 經營模式，到現今巨大自有品牌 Giant 捷安特自行車熱銷全球，已在全球自行車市場中市佔率第一；美利達則為全球前三大自行車成車廠，以自有品牌「MERIDA」、合資美國品牌「SPECIALIZED」及歐洲品牌「CENTURION」行銷，主要生產銷售中高階自行車，為國際知名的高級自行車領導品牌之一。

而本公司自創的 **VOLANDO** 市場定位以精品自行車為設計核心，以「藝術與文化導入運動器材」為區隔，在品質的部分提供與國際自由車三大賽事同級的碳纖車架，並搭配全套日本 SHIMANO 或愛爾蘭商 SRAM 等零件，讓整車組裝的協調性一致；在服務機能上提供客製化與完整的售後服務保障，致力於讓買家獲得最滿意的消費經驗，並以共享經濟的概念，藉由高單價精品租賃服務及各項活動的舉辦，以車會友，與車友們分享 **VOLANDO** 精品，也讓顧客享受單車樂活，體驗輕鬆、愉悅的騎乘感。

**VOLANDO** 車系擁有台灣精品的品質保證，目前有推出頂級碳纖精品公路車、登山車、競賽車。

本公司 100% 轉投資的領航複材科技(惠州)有限公司做精品自行車代工，所代工的自行車品牌客戶都是歐美日等世界知名品牌，如 EU:WILIER、ORBEA、DE ROSA、DT-SWISS；JP&US:BRIDGESTONE、FELT、IBIS 等。

## 3. 水五金產業之現況與發展

### (1) 水五金產業之現況與發展

根據 ITIS 報告，在區域經濟整合的趨勢下，世界各國紛紛簽訂自由貿易協定。對水五金產業而言，美國是全球最大的水五金進口國家，對全球水五金產業的出口影響最深；而從全球經貿戰略觀點分析，中國大陸是全球最大衛浴五金生產基地，水五金出口值佔全球 20%，配件生產量佔世界總量的近 35%，近年來中國大陸水五金產業隨著國家城市化建設的腳步不斷成長，內需市場潛力亦十分巨大，每年水五金進口值排名世界第二。

台灣水五金供應全球超過 50% 以上的水龍頭產品，也為台灣冠上「水龍頭王國」的美譽，產值估約每年至少新台幣 600 億元，銅佔 40%、鋅 20%、鋁 5% 及不鏽鋼 2% 等材質，其餘為陶瓷材料，在相關的飲用水法規的陸續推行下，新法規上路後，水五金產業將大幅提高使用不鏽鋼材質，更能符合世界對「環保、安全、健康、永續」的高規格要求。台灣水五金產業主要以出口為主，面對各國法令規範及認證都未統一，且產品認證測試所花費的時間及成本相當高，對水五金業者確實是高的門檻，因此有賴政府相關單位協助業者爭取國際認證，突破各國法規驗證要求，在瞬息萬變的國際市場中獲取訂單，進而提升台灣水五金產業之競爭力。

(2) 水五金產業上、中、下游之關聯性

上游產業	鋼鐵冶煉業、金屬製造業、塑膠原料製造業(心軸、排桿、零件包等廠商)、橡膠原料(止水油封廠商)
中游產業	水五金製造業、閥類組裝業者 (包含各種不同的生產製程領域，如精密鑄造、鍛造、加工、研磨、塗裝等。)
下游產業	旅館、飯店業、貿易商、代理商、建材行、五金用品連鎖店、家庭用品連鎖店、建設公司、水電行等。

(3) 水五金產品之各種發展趨勢及競爭情形

水龍頭廣為家庭使用之器具，從廚房到衛浴間，無論是洗衣、作菜、洗臉、刷牙、清潔等消費大眾都離不開它。水龍頭雖不起眼，卻攸關民眾飲水健康與安全，尤其是含鉛量超標的劣質水龍頭影響更甚。

傳統的水五金製品受到中國大陸廠商的競爭，使得產量愈來愈多，但是價格愈來愈低，而台灣的水五金產業在傳統優良品質基礎下，已積極拓展產品種類因應，並增加及提升功能及藝術裝飾性的元素以及加強提供各項售後服務，得以延續產業生命的同時，也注入了更豐富多元的發展性，並提升了供應鏈的完整性。從近年來臺灣水龍頭產品出口單價呈現上揚趨勢可看出，已經逐漸走向高附加價值、高單價的時代。

水五金產品創新的趨勢已傾向節能省水、安心可靠、高品質、無污染，能夠滿足長壽命、耐磨、無鉛、抗菌等要求，而且也注重美觀。另外，隨著電子應用技術的進步，採用數位控制式產品與自動感應產品(智能溫控)也隨之增加，使得水五金製品的應用更為便捷。

發展至今，飲用水安全、節能及重金屬含量法規議題是水五金產業的重要項目，在相關的飲用水法規的陸續推行下，法規上路後，水五金產業將大幅提高使用不鏽鋼材質，更能符合世界對「環保、安全、健康、永續」的高規格要求。

大田公司從事三十年的高階不鏽鋼高爾夫球頭製造經驗，具有「一體成型不焊接」的頂級鑄造技術，進而積極拓展水五金商機，成立新創工藝美學品牌 ALLTAS，產品本著《飲水安全，無毒有我》的精神，堅持採用食品級 304 不鏽鋼，無鉛無毒，呼應標檢局對飲用健康之要求，是國內最早將旗下廚房及直飲用水龍頭送至標檢局送驗的單位。並於日前首家取得 13 款相關產品之認證，且產品規格高出合格標準甚鉅，成為全國首家取得經濟

部標準檢驗局應施檢驗飲水用水龍頭性能試驗 100%合格廠商！在此之前更獲得省水標章及符合美國 UPC 多項認證且擁有直飲龍頭等多項專利，希望能以身作則，共同建立無毒且健康的用水環境，以提供消費大眾「自然、環保、安全、健康」的廚衛產品選項，希望成為水五金產業的典範。

### (三)技術及研發概況

#### 1. 最近年度及截至 113 年 3 月 31 日研發費用及占銷售淨額之比例

單位:新台幣千元；%

項目 \ 年度	112 年度	113 年 3 月 31 日
研發費用	25,900	5,528
銷售淨額	4,367,641	1,002,741
比 例	0.59%	0.55%

註：113 年度截至 113 年 3 月 31 日金額為本公司自結數。

#### 2. 112 年度之研發成果

112 年度的研發成果如下：

- (1)高爾夫球頭新素材開發技術與量產成果：高強度鈦合金板材、高強度鈦系鑄造材、高強度鐵系板材、高強度鐵系鑄造材、可變硬度鑄造材、高強度低密度材料開發、其他高強度板材持續開發等。
- (2)高爾夫球頭新結構、新設計開發量產成果：複合材料高爾夫球頭結構設計及製程方法、異素材結合構造、應用及製程方法、高性能球頭結構設計等。
- (3)高爾夫球頭模擬解析系統開發技術量產：高反發、高 MOI 結構、重量裕度設計、音頻提升、重心分佈、空氣力學等。
- (4)專利：112 年度(截至 113 年 3 月 31 日止)共取得 9 件專利權，包含「包括填充材的高爾夫球桿頭製法」之台灣發明專利、「高爾夫球桿頭的打擊面及其加工刀具與加工方法」之台灣發明專利、「高爾夫球桿頭」之台灣發明專利、「具有碳纖維擊球面板的高爾夫球桿頭」之台灣發明專利、「包含碳纖維擊球面板的高爾夫球桿頭」之台灣發明專利、「高爾夫鐵桿頭的組成合金及其製造方法」之中國發明專利、「複合材料高爾夫球桿頭製造方法」之美國發明專利、「高爾夫鐵桿頭的組成合金及其製造方法」之台灣發明專利、「高強度鎳鉻鈹鋼材及其製造方法」之台灣發明專利；並提出共 13 件專利申請案審查中，包含「包括填充材的高爾夫球桿頭製法」之中國發明專利、「包含碳纖維擊球面板的高爾夫球桿頭」之台灣及中國發明專利、「碳纖維材料的高爾夫球桿頭」之台灣及中國發明專利、「高爾夫球桿頭」之台灣及中國發明專利、「包含碳纖維擊球部件的高爾夫球桿頭」之台灣及中國發明專利、「多件式高爾夫球桿頭製造方法」之台灣及中國發明專利、「高強度低密度的鈦合金板材及其製造方法」之台灣及中國發明專利。

#### 3. 未來研究發展計劃

持續精進球頭開發創新以及提升製程能力，以滿足市場與客戶期待之產品與服務。

- (1)進階複合材料開發及應用，異素材之結合應用及外觀設計，訴求超越期望

的機能表現。

- (2) 複雜球頭機構設計，提升球頭性能與聲學表現，滿足消費者的創新體驗。
- (3) 開發綠能低碳製程減少有機化學物的汙染，注重環境友善達到節能減碳。
- (4) 掌握市場動向，推出符合市場與超越客戶期待之產品，提升公司競爭力。
- (5) 強化 CAE 電腦模擬解析技術，厚實設計能力同時為客戶提供球頭開發的解決方案。
- (6) 自動化生產線優化升級，穩定製造品質，提升產品生產效益、降低營運成本。

在智慧財產管理方面，計畫如下：

- 智慧財產管理政策：積極研發維持創新能量強化競爭優勢、重視智慧財產權的取得保護自主研發成果、尊重第三方(包含客戶、供應商)的智慧財產權，零侵權不洩密確保永續經營。
- 智慧財產管理執行情形：本公司依既定政策及措施落實執行，並定期向董事會報告，最近二年度分別於 111 年 11 月 1 日及 112 年 11 月 9 日董事會報告。

#### ● 智慧財產管理措施

##### (1) 專利

- i. 專利審查會議：針對每一專利提案進行內部審議，包含前案國際專利檢索、專利要件審核、確保專利提案可行性。
- ii. 定期專利監控：充分掌握產業最新的專利公開公告資訊，掌握市場發展趨勢。
- iii. 專利地圖建置：依技術分類羅列建置相關專利，以理解產業現況。
- iv. 定期維護檢討：檢視已核准公告專利之生產情形及與市場推廣的關聯程度，以評估年費維護的必要性。
- v. 定期專利分享：藉由專利發明人的分享報告刺激相關研發人員的設計構想，提高對可專利性概念的敏銳度。
- vi. 專利獎勵制度：為鼓勵員工對工作多加思考，秉持改善精神，提出作業合理化之具體改善方案，增加效率降低成本，並促進創新與研發的想法，確保智慧財產之合法擁有，落實研究發展成果，提昇公司競爭力與企業科技形象。

##### (2) 商標

- i. 品牌市場佈局：針對設計研發地、生產製造地、銷售市場地進行佈局，已涵蓋亞洲與歐洲。
- ii. 定期維護檢討：由審查會議檢視已註冊商標之使用情形，以評估繼續維護的必要性，同時觀察企業未來規劃發展，提前進行新商標檢索與註冊申請。

##### (3) 著作權

本公司與員工間訂有著作權條款規範受僱期間因職務所產生之創作歸屬，且不因離職而失其效力。

##### (4) 營業秘密

本公司與員工間訂有保密相關條款，包含規範離職返還資料義務及保密義務等。



(5) 資訊安全管理：

所有電腦設備皆以員工個人帳號密碼進行登入識別，網路連線、資料存取、即時通訊軟體皆有授權限制，避免公司資訊外洩。

(四) 長、短期業務發展計劃

1. 短期發展計劃：

- (1) 精實創新，持續提供客戶協同、量身訂作、高附加價值之設計製造服務。
- (2) 差異化經營，策略性接單，爭取高毛利、客製化之訂單。
- (3) 關鍵客戶穩定經營，開創新客源，推進業績成長。
- (4) 持續強化產銷整合與全流程生產前準備能力，致力於品質、交期、成本、服務達客戶滿意。
- (5) 持續完善供應鏈體系，精進供應商整合管理能力，建立強而有力的夥伴關係，共榮共存。
- (6) 朝低碳化、智慧化方向努力，逐步推動綠色生產，包含供應鏈綠色製造。
- (7) 深化及實踐以市場為導向的技術藍圖，積極精進及深化關鍵自主核心技術能力與自動化程度。
- (8) 致力於人才永續，培育發展關鍵人才、穩定產線人力資源，精進快速且彈性的應變協同能力。
- (9) 持續推動 ESG 永續管理，落實節能減碳，全流程朝減量、回收、替代作改善及進行技術與新工藝的創新突破，實踐綠色研發、綠色生產、綠色生活，善盡企業社會責任。

2. 長期規劃目標：

- (1) 追求永續經營環境，推動 ESG 永續管理，落實在環境保護(E, environment)、社會責任(S, social)和公司治理(G, governance)方面的各項管理措施，善盡企業社會責任，期能成為最有創意的民生日用精品與運動器材公司，為客戶、員工、股東及社會大眾創造最大價值及最佳服務。
- (2) 秉持著「誠信務實、研發創新、永續經營、服務人群」的經營理念，進行有效的營運全流程之固本精實管理，持續創新與突破，力求在品質、交期、成本、服務、創新等構面達成管理綜效，創造獨特且無可取代的深層競爭力。
- (3) 朝「設計製造服務業」的方向深耕經營，以客戶為導向，持續提供客戶「協同設計」、「性能模擬」、「高附加價值」的「量身訂作」的設計製造服務，並搭配穩定的全流程產製能力、精實的營運流程管理及運用與發展自動化科技，適時提供具突破性且具市場競爭力的創新研發成果與客戶分享，以獲取長期穩定收益。

## 二、市場及產銷概況

(一) 市場分析

1. 主要產品及銷售地區分析

本公司主要產品為高爾夫球桿頭及球具，主要銷售地區分述如下：

單位：新台幣千元；%

區域	年度	112 年度		111 年度	
		銷售金額	%	銷售金額	%
外銷	亞洲地區	1,421,097	32.54%	2,346,800	30.48%
	美國地區	2,219,277	50.81%	4,361,564	56.64%
	歐洲地區	526,148	12.05%	731,337	9.50%
	其他	56,514	1.29%	91,778	1.19%
	小計	4,223,036	96.69%	7,531,479	97.81%
內銷		144,605	3.31%	168,843	2.19%
合計		4,367,641	100.00%	7,700,322	100.00%

註：銷-其他中包含物料收入及加工收入。

## 2. 主要競爭對手及市場佔有率

### (1) 高爾夫市場

高爾夫球具市場雖已處於成熟期，但全球代工訂單幾乎有八成以上是由台灣的廠商囊括，且每家代工廠幾乎都與國際知名品牌大廠策略聯盟，接單無虞。目前在台灣主要的高爾夫球桿頭產業的前四大分別為復盛、明安、大田、鉅明，共同的佈局模式皆為台灣接單，大陸或越南等其它第三地區量產，鉅明則是由大陸移回台灣生產。

本公司 112 年球頭、球具出貨量為 315 萬支，估計市場佔有率約為 5%(按全球 6,600 萬支/年粗估)，另估計大田、復盛、明安、鉅明等公司所生產的球具市場佔有率約佔 80%以上。

### (2) 自行車市場

現今國內前三大自行車廠，巨大和美利達已轉為 OBM，打著自己的品牌來行銷全國車廠，愛地雅則仍是以 OEM 為主。

本公司領航(技術 100%承接櫻之田)為歐美日知名自行車品牌代工，而自創的 **VOLANDO** 市場定位以頂級精品碳纖自行車為設計核心，以「藝術與文化導入運動器材」為區隔，將「台灣元素」融入塗裝設計中，獲得多屆台灣精品獎肯定，在品質方面，提供與國際自由車三大賽事同級的碳纖車架，並搭配全套日本 SHIMANO 或愛爾蘭商 SRAM 等零件，讓整車組裝的協調性一致；在服務機能上提供客製化與完整的售後服務保障，致力於讓買家獲得最滿意的消費經驗。以共享經濟的概念，藉由高單價精品租賃服務\_單車租賃及各項活動的舉辦，以車會友，與車友們分享 **VOLANDO** 精品，也讓顧客享受單車樂活，體驗輕鬆、愉悅的騎乘感。**VOLANDO** 強調周全服務，以優質的活動內涵，吸引車友，享受樂活，留下美好、獨特的單車遊記。

### (3) 水五金市場

台灣水五金年產值已破新台幣 600 億元，主要以出口為主。在材料的使用上，估計銅 40%、鋅 20%、鋁 5%及不鏽鋼 2%等材質，其餘為陶瓷材料，新法規上路後，水五金產業將大幅提高使用不鏽鋼材質，更能符合世界對「環保、安全、健康、永續」的高規格要求。

大田公司具有 30 年以上的高階不鏽鋼高爾夫球頭製造經驗，更具有「一體

成型不焊接」的頂級鑄造技術，進而積極拓展水五金商機，以新創工藝美學品牌 ALLTAS 不鏽鋼水龍頭系列精品來進行，目前產品尚在起步階段。

### 3. 市場未來供需狀況與成長性

#### (1) 高爾夫市場之未來供需狀況與成長性

目前高爾夫運動市場主要以美、日、歐為主，需求佔整個市場的 90%以上，而 GOLF 市場未來供需狀況與成長性——新市場及新需求不容小覷，尤其是新興市場中國大陸、韓國、印度等高爾夫市場的成長及女性與青少年打球人口的成長。

高爾夫產業在 COVID-19 新冠疫情中蓬勃發展，R&A 首席發展官 Phil Anderton(菲爾·安達頓)說：「高爾夫球運動正處於一個全面普及的熱潮中，我們看到世界上很多地方的參與度都在大幅增加，特別是在過去兩年新冠疫情流行期間，戶外運動可以更安全、健康地進行。」

疫情解禁後，消費市場出現報復性消費現象，具有社交距離的戶外活動成為人們防疫新生活的熱門選項，打高爾夫球活動被視為是安全又健康的戶外活動，又有類出國的感覺，打球人口因而出現結構性改變(例：打球年齡下降及女性打球人口等增加)，人數逆勢成長，各大高爾夫巡迴賽事陸續復賽，帶動需求，COVID-19 疫情期間，美日歐高爾夫消費市場的買氣大增，同步帶動下游高爾夫通路庫存水準持續降低，也加快品牌商新品推出時間，相關用品需求供不應求！

疫情期間，高爾夫產業成長的動能來自於疫情影響的戶外運動需求大增、打球人口數增加、比賽場次增加、品牌客戶積極進行庫存回補及行銷、列入奧運比賽項目等。而 COVID-19 疫後時期，因已帶動整體高爾夫市場規模擴大，新進的打球人口對於此運動的黏著度趨於穩健，將有利後續 GOLF 市場發展，雖高爾夫球桿的換桿需求平穩增加，客製差異化產品、輕量化、多樣少量化的趨勢依然不變，是新一波的需求動能，惟全球經濟衰退導致消費減少、運動用品市場供需變化、客戶調整庫存，是目前業界普遍關注焦點，包含氣候因素對需求的影響及終端零售情況也是關注重點。

#### ● 供給面：

台灣已成為全球高爾夫供應重鎮，未來地位更形重要：

高爾夫球用品市場之品牌廠商「大者恆大、強者恆強」，不斷以其品牌形象委託設計與製造(ODM/OEM)，從世界各地採購品質優良、價格具競爭力之產品，並配合其雄厚財力推廣促銷，開闢市場通路，強化消費者之服務與其對品牌之忠誠度，而台灣的高爾夫球用品已有三十年以上的製造歷史，並擁有豐富的生產經驗、技術、完整且健全之週邊支援產業體系，是美、日高爾夫品牌廠商們的合作首選，現況高爾夫製造大廠都已完成資源整合，具成本競爭優勢，主要以台灣為研發管理中心，大陸或越南為量產基地，台灣主要生產大廠，如大田、復盛、明安等，已將生產中心移往大陸或越南生產。在美系大廠持續對遠東地區代工訂單的釋出、加重採購比重的影響下，台灣仍然是全球高爾夫球用品之重要供應基地及國際大廠之採購重鎮，地位重要。

本公司營運穩定，服務的是多元化的客戶，應變能力強，具有堅強的研發製造實力，優良的生產技術，精良的產品品質，完善的客戶服務且與客戶關係良好，軟、硬體設備皆深獲客戶肯定，本公司因而成為國際大廠主要合作對象之一。

多年來與客戶協同設計開發高品質、高附加價值產品，深獲客戶肯定，客戶都安心將產品交給大田生產，為客戶生產的球具屢獲雜誌評比得獎與金牌肯定，更是選手們奪冠利器，是大田與客戶密切合作共同創作的豐碩成果！

●需求面：

- A. 高爾夫球運動市場以美國、日本及歐洲等三地為主，新興市場(尤其是中國大陸，中國國務院GOLF納入休閒運動)及女性市場之運動人口也有日益增加趨勢。
- B. 高齡化，銀髮族打球人口增加。
- C. 高爾夫重返奧運\_帶動需求：高爾夫2016年重返奧運，GOLF已成為奧運正式比賽項目，帶動全球高爾夫球產業活絡。預測將創造青少年新需求，而青少年現為低價且不符合規範的球具為主流，品牌大廠即將進軍此市場，預估代工量也將大增。
- D. 各大高爾夫巡迴賽事帶動需求：包含之前受到老虎·伍茲 (Tiger Woods) 重奪名人賽冠軍的激勵刺激下，GOLF需求增加，為高爾夫運動及產業帶來一股強大熱潮。
- E. 打球風氣盛行，女性高爾夫運動人口增加，需求仍將成長。  
隨著高爾夫運動人口迅速普及至一般所得階層，除了美日地區高爾夫運動蓬勃發展外，亞洲及其它地區的運動人口與女性高爾夫運動人口亦逐日增加，需求逐漸成長，從各品牌大廠推出女性粉色系球具可知對女性市場的重視。
- F. **產品客製差異化、輕量化、多樣少量，更能滿足消費者需求：**  
現行消費者已具重覆購買的消費習性，平均約1~1.5年換桿，現新工法如可換桿技術，及複合異素材或新素材的使用，使消費者提高購買意願與降低購買週期。  
高爾夫球桿的生命週期已縮短，而新球具的推出往往代表在材質、結構、技術、操控性、擊球距離上有進一步的突破。而在業者不斷推陳出新之策略下，消費者已愈來愈注重揮桿的成就感，養成了順應趨勢之換購意願。加上各國之國民所得提高，注重運動休閒之意識抬頭，因此消費者在面對市場上同時推出相同或不同品牌之款式中，有明顯同時購買多高爾夫球具、重複消費趨勢。
- G. 高爾夫已成為平民運動，賽事獎金具有超高報酬，更提高了打球吸引力及整體的運動風氣，尤其是快速興起的國家。
- H. 受惠於COVID-19疫情影響，帶動高爾夫活動需求大增，因GOLF是具有社交距離又安全健康的戶外活動，成為人們防疫新生活的熱門活動選項，打球人口因而出現結構性改變，年齡下降，消費市場買氣大增。

而COVID-19疫後時期，因已帶動整體高爾夫市場規模擴大，新進的打球人口對於此運動的黏著度趨於穩健，將有利後續GOLF市場發展，惟全球經濟衰退導致消費減少、運動用品市場供需變化、客戶調整庫存，是目前業界普遍關注焦點，包含氣候因素對需求的影響及終端零售情況也是關注重點。

#### (2) 自行車市場之未來供需狀況與成長性

##### ● 供給面：

目前中國大陸、台灣、印度為全球三大生產國。三大自行車生產國的定位不太相同，大陸除了供應自己本身的需求外，其他則是外銷到世界各國，印度主要是內銷自己國內市場，而台灣則著重外銷到國外市場。

##### ● 需求面：

環保、節能減碳、休閒意識等帶動了台灣單車新風潮。騎自行車似乎已經變成了一種生活風格，現今的自行車已不再是過去賴以維生的通勤工具，在受到全球「樂活」風潮的影響下，自行車不耗油、不佔空間、無污染、無噪音、使用方便等特色，已代表新世代環保節能、追求健康的休閒新寵物，而隨著所得的增加，收藏高階自行車(精品)或個人按功能需求一人多台自行車也成為一種風潮，共享經濟也是一種商機。

自行車是具有社交距離又安全健康的戶外活動，成為人們防疫新生活的熱門活動選項，歐美消費市場需求大增。但疫情解封後，2023年自行車產業遭遇疫情期間航運塞港、經銷商重複下單等問題影響，造成庫存水位過高的窘境，歐美市場都在去庫存，加上烏俄戰爭、通膨等不利因素，影響歐美民眾消費力，造成自行車品牌商大砍新車訂單，衝擊台灣自行車產業業績，2024年自行車產業「產能調整」中，預計庫存調整將持續中。

#### (3) 不鏽鋼水龍頭市場之未來供需狀況與成長性

##### ● 供給面：

台灣水五金產業主要以外銷為主，主要競爭國家是中國大陸、越南及南歐國家。

##### ● 需求面：

近年來，台灣的水五金產業界開始重視綠色革命，為了使產品更具國際競爭的優勢，相關廠商努力轉型提高產品附加價值，傳統產業逐漸將綠色生產視為產業發展及升級的主要方向。隨著環保意識興起，如何有效減少水資源的浪費、提升水資源的使用效率，同時降低環境的衝擊與人體危害等議題，逐漸受到消費者的重視，因此訴求節能、省水、時尚外觀造型、健康又環保的無重金屬製造的綠色設計產品，已經逐漸在市場上備受矚目。

#### 4. 本公司競爭利基及未來發展遠景之有利、不利因素

本公司以精密鑄造起家，擁有金屬精密鑄造的核心製造工藝，同時具有高度的文創美學實力，持續創新，{設計[(製造)服務]}，由OEM → ODM → IDM → Branding，在高爾夫球具的經營，大田的產能規模雖非同業之冠，但卻能吸引國際大廠青睞，持續下單，就是憑靠不斷創新產品的附加價值，營造在市場無可取代的地位！

(1)有利因素

- A. 本公司從開發設計、業務接單到量產出貨設有客戶別團隊為客戶提供專屬且密切的服務。在品牌客戶大者恆大的趨勢下，本公司對於主要客戶欲提升市場佔有率的各項作法亦有相當高的配合度，且提供不僅只於球頭的機能和技術、材料的研發服務，也將在外觀形狀的設計上支援客戶的開發案，相信應可隨主要客戶營運而帶動更多業績成長。  
另外本公司為展現台灣產業的軟實力，已將「運動科技與文化創意」結合的理念付諸實現，所設計的新創產品獲台灣精品獎肯定，也受到客戶青睞。  
大田的設計團隊曾獲2013、2015、2017、2018、2021年德國紅點設計獎的肯定。
- B. 本公司營運穩定，以客戶為導向，提供客戶「專屬」之「一次購足」服務，服務多元化的客戶，應變能力強，從球頭、球桿的生產到球具之組裝，提供完整的產品線，滿足了客戶「一次購足」且多元化之需求，並與BRIDGESTONE、MAJESTY、MIZUNO、PXG、TITLEIST、TOUREEDGE、YAMAHA等國際知名品牌大廠維持長期、良好之OEM/ODM/IDM合作關係。
- C. 本公司內部持續進行各項精實管理活動，落實源頭管理，已構築深層競爭力。  
本公司高爾夫生產基地江西大田廠，人員穩定、有完整的供應鏈體系、導入製程自働化，大幅提升效益與良率，已構築長期競爭優勢，展望未來將持續在智能自働化作更精進的製程能力提升，也會更聚焦成本管理與技術管理，讓整體的營運更加有效運作，展現更大營運實績效益。
- D. 本公司已掌控核心技術，擁有堅強的研發能力、先進的生產技術、專利保護，與完整的研發系統，並提供了卓越、即時的研發成果與客戶分享，目前公司以台灣為研發中心，大陸為量產基地，客戶對於台灣研發的軟硬體設備或是大陸廠的硬體設施均有正面評價與肯定。客戶都安心將產品交給大田生產，為客戶生產的球具屢獲雜誌評比得獎與金牌肯定，更是選手們奪冠利器，是大田與客戶密切合作共同創作的豐碩成果！
- E. 本公司擁有優秀的研究發展團隊，結合CAD、CAM、高精度CNC加工機、自動化設備等快速互動，縮短研發時程，且有堅強的生產製程技術團隊專責樣品開發及量產導入，團隊成員們配合度高，能提供客戶即時及符合其需要之研發成果。
- F. 本公司已於生產週邊建立完整且良好的供應鏈體系，並有具良好的供應鏈管理能力，與供應鏈體系的各家廠商具有特定且良好的合作關係，與策略夥伴互惠互榮，各協力廠商亦忠心支持公司。
- G. 本公司已通過SGS UKAS ISO-9001國際品質管理系統認證，產品品質精良，深受國際大廠肯定。
- H. 環保、節能減碳、休閒意識等帶動了台灣單車新風潮，本公司自創自行車品牌主要是為展現能力(碳纖技術)、展現創意(應用高爾夫美感創意於自行車上)。自創的VOLANDO自行車品牌，是頂級精品碳纖自行車，以「藝術與文化導入運動器材」，獲得多屆台灣精品獎肯定，在品質的部

分提供與國際自由車三大賽事同級的碳纖車架，搭配頂級零件，讓整車組裝的協調性一致；提供客製化及完整的售後服務，致力於客戶滿意。大田**VOLANDO**提供了獨一無二的尊榮服務(含租賃服務)，提供車友賓至如歸的頂級專業領騎服務與客製服務，以優質的活動內涵吸引車友，與消費者建立密切的關係。

I. 本公司新創工藝美學品牌**ALLTAS**不鏽鋼水龍頭系列精品，本著《飲水安全，無毒有我》的精神，以「自然、環保、安全、健康」為核心，強調「品質至上、創新設計、健康傳承、永續經營、安心首選」，有德國紅點設計師的創新美感設計，也有獨創的專利及使用獨特的環保食品級304不鏽鋼基材，無毒，不含鉛，不使用電鍍製程\_環保無污染，本著關心人們飲水安全和便利的期待，在乎您我飲水安全及對環保的一份心來作品牌經營。呼應標檢局對飲用健康之要求，本公司**ALLTAS**不鏽鋼水龍頭系列精品是國內最早將旗下廚房及直飲用水龍頭送至標檢局送驗的單位，首家取得13款相關產品之認證，產品規格高出合格標準甚鉅，成為全國首家取得經濟部標準檢驗局應施檢驗飲水用水龍頭性能試驗100%合格廠商!在此之前更獲得省水標章及符合美國UPC多項認證且擁有直飲龍頭等多項專利，希望能以身作則，共同建立無毒且健康的用水環境，希望成為水五金產業的典範。

J. 本公司100%轉投資的領航複材科技(惠州)有限公司代工的客戶是歐美日等世界知名品牌，如：EU:WILIER、ORBEA、DE ROSA、DT-SWISS、JP&US:BRIDGESTONE、IBIS等，因有櫻之田的技術累積，具有VGT複合材料核心技術能力，除創新研發新EPUS製程技術外，也持續精進改善製程，深獲客戶肯定。從櫻之田到領航的技術進展，展現了大田在複材事業的

堅強製造研發能力，加上創新研發新<sup>\*\*</sup>EPUS EPUS製程，成為領航長期發展的獨特核心競爭力，「電動自行車」的發展及未來切入汽車-航空絕緣複材、複材輔具、工業用均壓環、AV複材等都將是子公司業績成長動能的重要項目。

## (2)不利因素

A. 勞工成本提高，在台灣生產之產品成本不具競爭力而大陸經營成本亦逐年上升。

高爾夫球頭製造業由於後段加工製程繁瑣，不易進行自動化生產，故為一高度仰賴人力之勞力密集產業，而國內勞工成本逐漸偏高，使得球頭產業面臨成本欲降不易，競爭力下滑之現象，而公司於大陸生產近年也面臨經營成本上升之問題。

因應對策：

以台灣為營運研發管理中心，大陸為量產管理基地，營運機能整合，活用兩岸優勢，尋求最有利的價值鏈分工模式，積極進行全流程的精實管理活動及強調源頭管理機制，掌控關鍵技術，開發人機搭配的自動化方案，藉合理化、自動化、科技化、省力化來穩定及提升製程能力。

同時也重視員工教育訓練，進行一連串穩定產線人力資源及人才培育發展的措施，穩定製程能力，提高生產品質與效率、及強化人力資源之運用效率，來降低整體的經營成本。

本公司高爾夫生產基地江西大田廠，人員穩定、有完整的供應鏈體系、導入製程自動化，大幅提升效益與良率，已構築長期競爭優勢。

B. 中國大陸地區近年勞工不足及大陸勞力成本上升、環安衛法規日趨嚴苛。

因應對策：

目前大田的高爾夫生產基地江西大田廠，人員相當穩定，也有完整的供應鏈體系，大田在智能自動化、聚焦成本管理與技術管理的有效運作下，已具備效益可解決勞力短缺、薪資上漲、作業環境污染等生產成本提高的問題，所導入製程自動化有：自動浸漿、自動大切、自動磨澆口、自動焊接、自動研磨、自動塗裝…，已大幅提升效益與良率，構築長期競爭優勢，展望未來，將持續「加深自動化程度與突破技術能力」，讓整體的營運更加有效運作，展現更強大的營運實績效益。

C. 客製化需求提高，不易建立安全庫存量。

由於本公司以承接國際大廠之OEM及ODM訂單為主，有些產品的材質及供料廠商係由客戶直接指定，故較不易建立安全庫存量。

因應對策：

已有專責供應鏈整合管理部門及相關的團隊運作機制，能充份掌握市場變化，並隨時與客戶保持密切接觸，適時了解訂單狀況，且已有加強產銷協調，根據訂單狀況適時調整庫存，此外，長期以來，也都與原料供應商亦保持良好互動關係，以備供料不時之需。

D. 匯率變動，匯兌風險增加：

本公司高爾夫球頭九成以上係為外銷，進料亦會以外幣支付，故若美金、人民幣、日幣的匯率有顯著的變化時，對本公司的收入、成本及獲利均有一定的影響度。

因應對策：

以適當外匯操作工具規避匯兌風險或與往來的供應商與客戶議定調價限度，以隨時反應匯率波動之影響，並與往來銀行保持密切聯繫與合作，隨時蒐集匯率資訊，掌握匯率走勢。

E. 經濟景氣影響高爾夫消費市場且高爾夫產業淡旺季波動較明顯：

高爾夫球運動會受到經濟景氣波動影響，景氣的變化會影響整體運動休閒產業，也會衝擊著高爾夫產業，消費者換桿意願會改變，主要客戶會隨全球經濟成長動能及經濟景氣復甦狀況應變。

因應對策：

依經濟景氣狀況，適時提供客戶最適當之開發設計提案，及配合客戶策略推陳出新，而在經濟景氣狀況不穩定時，以精實管理活動調整公司體質，隨時因應與滿足客戶多元之需求。

本公司長期以來重視研發創新，與客戶協同設計開發，已有多項的開發



專案正密切進行中。

- F. 高爾夫球產業\_打球人口可能會受到網路遊戲及虛擬實境的影響及氣候變遷影響打球的時間(例如：美國冬天變長)。

因應對策：

持續創新，提供高品質、高附加價值的產品與服務吸引利基市場。追求永續經營環境，成為最有創意的民生日用精品與運動器材公司，為客戶、員工、股東及社會大眾創造最大價值及最佳服務。

- G. 美中貿易戰引發的關稅問題。

因應對策：

以客戶為導向，與品牌客戶建立密不可分的長期合作關係，持續提供客戶協同、性能模擬、高附加價值的量身訂作之設計製造服務。

大田公司現在以台灣為營運研發管理中心，大陸為量產管理基地，營運機能整合，活用兩岸優勢，尋求最有利的價值鏈分工模式，積極進行全流程的精實管理活動及強調源頭管理機制，掌控關鍵技術，開發人機搭配的自働化方案，藉合理化、自動化、科技化、省力化來穩定及提升製程能力。同時也重視員工教育訓練，進行一連串穩定產線人力資源及人才培育發展的措施，穩定製程能力，提高生產品質與效率、及強化人力資源之運用效率，來降低整體的經營成本。目前高爾夫生產基地江西大田廠，人員穩定、有完整的供應鏈體系、已導入製程自働化，大幅提升效益與良率，且已構築長期競爭優勢，將發揮管理綜效來降低影響的衝擊。

- H. 自行車品牌**VOLANDO**，尚未具足知名度：

因應對策：

本公司將優良的碳纖技術擴大應用於自行車上，所製造出的車架品質與世界大廠同步，塗裝則賦予台灣豐富的文化生命力，加上具有優秀的自行車經營團隊，完整之自行車營運體系已架構完成，且積極擴展品牌知名度，提升品牌形象，重視關係行銷，用以車會友的方式，帶動業績。**VOLANDO**品牌成立來，設計的MIT精品單車，年年獲精品獎肯定，已有17款精品車獲得台灣精品獎的肯定，另外也有國家金點獎、中國設計紅星獎、亞洲設計銀質獎等獎項的肯定，相信應可創造獨特之品牌經營成果。

**VOLANDO**提供專屬服務，及高單價精品碳纖車租賃服務，以「共享經濟」的概念與車友們分享**VOLANDO**精品，作為品牌經營行銷經驗之累積，以車會友，觸動需求，擴展業績。**VOLANDO**以優質的活動內涵，吸引車友，享受樂活，留下美好、獨特的單車遊記。

- I. 品牌**ALLTAS**(不鏽鋼系列精品)尚屬起步階段，尚未具足知名度：

因應對策：

以鑄造核心技術，開發以不鏽鋼304系列為材質的水五金產品，以精品方式做差異化行銷，並以「自然、環保、安全、健康」為核心，強調「品

質至上、創新設計、健康傳承、永續經營、安心首選」，有德國紅點設計師的設計，也有獨創的專利及使用獨特的環保食品級不鏽鋼基材，本著關心人們飲水安全和便利的期待，在乎您我飲水安全及對環保的一份心來作品牌經營。

ALLTAS系列產品本著《飲水安全，無毒有我》的精神，堅持採用食品級304不鏽鋼，無鉛無毒，呼應標檢局對飲用健康之要求，是國內最早將旗下廚房及直飲用水龍頭送至標檢局送驗的單位。並於日前首家取得13款相關產品之認證，且產品規格高出合格標準甚鉅，成為全國首家取得經濟部標準檢驗局應施檢驗飲水用水龍頭性能試驗100%合格廠商！在此之前更獲得省水標章及符合美國UPC多項認證且擁有直飲龍頭等多項專利，希望能以身作則，共同建立無毒且健康的用水環境，以提供消費大眾「自然、環保、安全、健康」的廚衛產品選項，並期望成為水五金產業的典範。

J. 「戰爭及通膨風險」所引起的供應鏈挑戰。

因應對策：

已與客戶建立密切的溝通管理體系及因應措施，且已就地整合供應鏈資源，在生產廠區週邊已有完整的供應鏈體系對應，工廠採精實管理，以提升良率與效益，減少衝擊。

## (二)主要產品用途與產製過程

### 1. 主要產品用途

- (1)高爾夫球桿頭及球桿為製造高爾夫球具之最重要零件，兩者對於球具性能的影響度很大。
- (2)自行車車架為自行車關鍵零組件。
- (3)不鏽鋼水龍頭為水五金的重要零組件。

### 2. 產品產製過程

#### (1)鑄造產品

模具製作 → 射腊 → 修腊 → 組樹 → 浸漿 → 脫腊 → 鑄造 → 切斷打砂 → 熱處理 → 毛胚檢驗 → 修整 → (複合材質壓入、焊接或碳纖材質內吹、貼合) → 加工 → 研磨 → 塗裝 → 球頭成品裝箱(或組立後球具出貨)

#### (2)鍛造產品

模具製作 → 鍛件生產 → (外購鍛件) → 鍛件檢驗 → 修整 → 鍛件組配 → (複合材質壓入、焊接或碳纖材質內吹、貼合) → 加工 → 研磨 → 塗裝 → 球頭成品裝箱(或組立後球具出貨)

#### (3)球桿

裁切 → 捲製 → 加工研磨 → 素管檢驗 → 塗裝 → 印刷 → 球桿成品出貨或球具組裝

#### (4) 自行車車架與成車

客戶需求 → 量身訂製與組配(車架裝配、車輪裝配以及主裝配及客製化的塗裝) → 車架或成車出貨

#### (5) 不鏽鋼水龍頭

CAD → CAM → 金屬模 → 射腊 → 組樹 → 浸漿 → 脫腊 → 鑄造 → 震殼 → 大切 → 熱處理 → CNC加工 → 外購配件檢驗 → 超音波清洗 → 研磨 → 雷雕 → 龍頭組配 → 通水、通氣測試 → 外觀檢驗 → 包裝出貨

### (三) 主要原料之供應狀況

目前本公司原料供應相當穩定，品質亦良好，供應狀況為：

1. 不銹鋼鋼錠：主要來源係國內供應商，部份採購自國外廠商，供應狀況良好。  
除原有供應體系關係及作業模式維持外，也陸續向新優良廠商進行採購。
2. 毛胚：主要來源係國外供應商，部份採購自國內廠商，供應狀況目前尚屬良好，原物料價格波動影響，必要時採取因應措施，與供應商協調穩定價格。
3. 鍛件：主要來源係國外供應商，部份採購自國內廠商，供應狀況目前尚屬良好。
4. 碳纖維：主要來源係國外供應商，供應狀況良好，除原有供應體系關係及作業模式維持外，積極開發新廠商並選擇優良廠商後進行採購。
5. 自行車零組件：按客製化需求而異，主要來源係國內供應商，也有來自國外廠商，供應狀況良好。

(四)最近二年度任一年度中曾占進(銷)貨總額百分之十以上之客戶名稱及其進(銷)貨金額與比例

1. 最近二年度主要供應商資料

單位：新台幣千元

項目	112年(註3)				111年				113年度截至前一季止			
	名稱	金額	占全年度進貨淨額比率[%]	與發行人之關係	名稱	金額	占全年度進貨淨額比率[%]	與發行人之關係	名稱	金額	占當年度截至前一季止進貨淨額比率[%]	與發行人之關係
1	FUTAI	124,664	9.74	無	MCC	244,758	10.14	無	(註2)			
2	其他	1,155,063	90.26		其他	2,169,437	89.86					
	進貨淨額	1,279,727	100.00		進貨淨額	2,414,195	100.00					

註1：列明最近二年度進貨總額百分之十以上之供應商名稱及其進貨金額與比例，但因契約約定不得揭露供應商名稱或交易對象為個人且非關係人者，得以代號為之。

註2：截至年報刊印日113年3月31日止，尚未有經會計師核閱完竣之113年第1季之財務報表資料。

註3：112年進貨減少係因訂單量減少所致。

2. 最近二年度主要銷貨客戶資料

單位：新台幣千元

項目	112年(註3)				111年				113年度截至前一季止			
	名稱	金額	占全年度銷貨淨額比率[%]	與發行人之關係	名稱	金額	占全年度銷貨淨額比率[%]	與發行人之關係	名稱	金額	占當年度截至前一季止銷貨淨額比率[%]	與發行人之關係
1	C公司	1,205,968	27.61	無	C公司	3,255,257	42.27	無	(註2)			
2	A公司	1,005,295	23.02	無	A公司	1,302,998	16.92	無				
3	B公司	634,530	14.53	無	B公司	881,017	11.44	無				
	其他	1,521,848	34.84		其他	2,261,050	29.37					
	銷貨淨額	4,367,641	100.00		銷貨淨額	7,700,322	100.00					

註1：列明最近二年度銷貨總額百分之十以上之客戶名稱及其銷貨金額與比例，但因契約約定不得揭露客戶名稱或交易對象為個人且非關係人者，得以代號為之。

註2：截至年報刊印日113年3月31日止，尚未有經會計師核閱完竣之113年第1季之財務報表資料。

註3：112年銷售減少係因受景氣衰退影響，客戶庫存水位偏高，銷售策略改變，以銷售舊系列產品消耗先前庫存為主，致訂單量略減。

(五)最近二年度主要產品生產量值

單位:支;新台幣千元

生產量值 主要商品	年度	112 年度			111 年度		
		產 能(註)	產 量	產 值	產 能(註)	產 量	產 值
鐵 頭		3,000,000	2,327,062	1,734,334	3,500,000	3,459,791	2,291,577
木 桿 頭		1,000,000	536,913	929,782	1,200,000	1,177,646	1,739,095
組桿(球具)		300,000	227,063	319,526	300,000	237,652	256,131
製 桿		1,000,000	660,390	214,402	2,000,000	2,260,875	522,405
自 行 車		100,000	83,016	303,850	100,000	95,421	328,155
其 它		50,000	2,348	4,365	50,000	6,538	8,836
合 計		5,450,000	3,836,792	3,506,529	7,150,000	7,237,923	5,146,199

註：1. 產能係指公司經衡量必要停工、假日等因素後，利用現有生產設備，在正常運作下所能生產之數量。

2. 木桿頭生產線可調整生產鐵頭球頭產品。

(六)最近二年度主要產品銷售量值

單位:支;新台幣千元

銷售量值 主要商品	年度	112 年度				111 年度			
		內 銷		外 銷		內 銷		外 銷	
		量	值	量	值	量	值	量	值
鐵 頭		430	500	2,408,477	2,019,787	445	775	3,734,228	3,324,499
木 桿 頭		1,180	3,559	573,154	1,117,746	1,676	4,789	1,343,322	2,656,683
組 桿		70	256	206,524	349,667	361	1,208	248,543	320,043
製 桿		3,404	1,461	884,050	282,228	37,323	12,805	2,436,885	670,201
自 行 車		7	390	85,212	443,570	605	1,482	89,443	440,307
其 他(註)		51	809	-	147,668	6,248	13,812	-	253,718
合 計		5,142	6,975	4,157,417	4,360,666	46,658	34,871	7,852,421	7,665,451

註：其它項目包含水五金、物料收入等。

三、從業員工

(一)最近二年度及截至113年3月31日止之從業員工資料

項目	年度	112 年度	111 年度	當年度截至 113年3月31日
		管 理 人 員	809	908
研 發 人 員	68	68	67	
作 業 人 員	1,563	1,953	1,378	
合 計	2,440	2,929	2,267	
平 均 年 齡		36.49	35.11	36.01
平 均 服 務 年 資		5.08	3.51	5.62

項目		年度	112 年度	111 年度	當年度截至 113 年 3 月 31 日
學 歷 分 布 比 率	博 士		2	2	2
	碩 士		31	30	31
	大 專		321	343	342
	高 中		672	2,339	605
	高中以下		1,414	215	1,287

#### 四、環保支出資訊

(一)最近年度及截至年報刊印日止，因污染環境所遭受之損失(包括賠償及環境保護稽查結果違反環保法規事項，應列明處分日期、處分字號、違反法規條文、違反法規內容、處分內容)，並揭露目前及未來可能發生之估計金額與因應措施：無。

(二)因應對策：

##### 1. 擬採行改善措施部份

##### (1)改善計劃

本公司主要產品為高爾夫球頭及球桿，屏東廠及江西大田已分別於 86 年及 104 通過 ISO9001 認證，在製造過程中不會造成環境重大污染且無重大環保問題。本公司一向致力於環保之改善及減廢工作，為隨時掌握環境狀況，除定期為員工加以安全衛生教育訓練外，並隨時加強及時應變處理能力，教育員工保持清潔乾淨之環境及定期保養防治污染設備。

本公司主要之環境改善措施如下：

- (A)在水污染防治措施方面:為加強環保措施善盡企業責任，本公司屏東廠設有廢水沉澱處理設備，依規定排放至內埔工業區之污水處理廠，其檢測皆依據汙水廠排放標準；江西大田則設有汙水處理站，依規定將生產廢水排放至江西大田汙水處理站，經過沉澱氣浮過濾等方式處理後，再將符合排放標準的廢水排放至市政管網。
- (B)在空氣污染防治措施方面: 本公司屏東廠於 111 年 10 月 12 日取得固定污染源操作許可證(屏府環空操證字第 T0423-06 號)，另江西大田則利用水膜除塵器/水簾除漆霧等裝置及工藝，對生產中產生的廢氣處理後再高空排放，日常營運作業均無空汙及環境檢測問題。
- (C)在廢棄物管理措施方面:本公司屏東廠委託環保機關所認可之合法清除處理公司清理廢棄物，且為掌握廢棄物流向，本公司依廢棄物清理法要求，由清除業者及處理廠共同開立三聯單證明廢棄物已妥善完全處理，避免造成環境汙染及違反相關法律規定；江西大田對產生的邊角料的進行廠內回收利用，對無法處理的廢棄物，則委託有資質的處理公司進行處理，合法清理廢棄物且回收資源廢棄物。

(2) 未來三年預計環保資本支出

年度 項目	113 年度	114 年度	115 年度
金額	13,406 千元	9,104 千元	9,964 千元
擬購置防治 污染設備或 支出內容	1. 檢測水、聲、氣及廢棄物。 2. 根據監管形勢，廢棄排放 要求更嚴，廢棄物處理設 施升級改造。 3. 改善廢棄物設備。 4. 集塵集氣設備改造，將 114 個集塵集氣廢氣排放 口整合至 19 個排口。 5. 危險廢物聯網設備對 接江西省危廢監管平臺。 6. 一企一策 (VOCs) 綜合治 理方案編制報告書。	1. 檢測水、聲、氣及廢棄物。 2. 根據監管形勢，廢棄排放 要求更嚴，廢棄物處理設 施升級改造。 3. 改善廢棄物設備。	1. 檢測水、聲、氣及廢棄物。 2. 根據監管形勢，廢棄排放 要求更嚴，廢棄物處理設 施升級改造。 3. 改善廢棄物設備。
預計改善 情形	1. 強化廠區廢水，廢氣及廢 棄物處理能力。 2. 降低廢棄物量。 3. 符合法令規定並降低環 境衝擊。 4. 符合法律法規及環評批 復要求。 5. 危廢重點監管單位要求 對接江西省危廢監管平 臺。 6. VOCs 排放重點單位，要求 編制一企一策綜合治理 方案。	1. 強化廠區廢水，廢氣及廢 棄物處理能力。 2. 降低廢棄物量。 3. 符合法令規定並降低環 境衝擊。	1. 強化廠區廢水，廢氣及廢 棄物處理能力。 2. 降低廢棄物量。 3. 符合法令規定並降低環 境衝擊。

(3) 改善後之影響

本公司目前並無重大污染狀況，預計對本公司盈餘、競爭地位及資本支出之影響甚小。

2. 未採取因應對策部份

(1) 未採取改善措施原因

其他污染源對公司之影響較小，只要加強員工教育訓練及 PPE 之配戴與平常保養、清潔，應可避免。

(2) 污染狀況

其餘污染源污染狀況對公司之影響較小。

(3) 可能損失及賠償金額

可能造成損失及賠償金額機率甚小。

3. 環境政策

環境保護是我們責無旁貸的重要責任，本公司承諾做好污染預防及持續改善之工作，以響應全球環保運動。本公司環境政策如下：

(1) 符合政府環保法規及相關法規規定。

(2) 教育員工、提昇全體員工環境保護意識。

(3) 加強廢水、廢氣、廢棄物、噪音等對環境的衝擊污染控制、改善，並注重污染預防工作。

(4) 研發與全製程朝向實踐「減量、回收、替代」以節省耗能、減少排碳、降低污

染。

- (5)落實廠區資源回收，進行垃圾分類回收，降低垃圾廢棄物產出。
- (6)在環境保護的相關議題上與相關團體做密切的溝通與合作。
- (7)承諾持續改善、確保永續經營。

#### 4. 安全衛生政策

本公司承諾將提供並保持一個符合安全衛生法令規範及促進員工安全健康的作業場所，並營造一個安全舒適的工作環境。本公司安全衛生政策如下：

- (1)致力符合安全衛生法令及相關要求。
- (2)持續改善並降低損傷事故發生，確信災害的損失可經由完善管理系統達到控制。
- (3)提供相關教育訓練資源，提昇員工的安全認知。
- (4)依勞工健康保護規則，進行員工健康促進活動，指導及教育員工，養成規律運動習慣、鍛鍊體能、健康生活。

#### 5. 工作環境與員工人身安全的保護措施與其實施情形

##### (1)安全衛生管理具體措施

###### A. 評估風險與因應對策：

各單位執行風險評估，針對不可接受風險及不合法規事項等進行管控。本公司為防止重大公共安全事故風險，例如針對防止火災爆炸消防層面，訂定有關程序書及管理方案，當責單位監督落實其管理內容；職業安全衛生管理層面，嚴謹恪守其相關法令規定，以確保員工及相關人員之廠內作業安危。子公司江西大田制訂ESH管理方案及控制風險措施，執行結果提報ESH會議審查。

###### B. 健康關懷與管理：

本公司依照「勞工健康保護規則」及子公司江西大田依照大陸「勞動法」要求，針對性的為一般作業及特別危害作業之職前/職中/職後的健康檢查，檢查項目包括常規檢查、胸部 X 光、血壓、尿液、血液等。對於高溫噪音、有機溶劑等特別危害健康作業工作人員進行聽力障礙、肺功能等多項特殊檢查，經特殊健康檢查結果後分級實施管理，本公司每年委託合格之醫院辦理員工年度健康檢查。在獲得員工同意下，優於法令公司增列多項身體健康檢查項目。

公司聘請醫師與護理師辦理勞工臨場健康服務計畫，協助企業落實職業傷病預防及勞工身心健康保護。專業的醫護人員會對員工進行健康指導、教育及員工健康關懷與員工健康管理追蹤，並於112年度協助公司推動「健康職場認證」方案，參加申請健康職場認證-健康啟動標章，及「母性健康保護計畫」、「職場暴力預防\_執行職務遭受不法侵害預防計畫」、「人因工程\_人因性危害預防計畫」及「過勞預防\_異常工作負荷促發疾病預防計畫」等四大計畫，以提升職工身心機能健康。並藉由廠護與同仁個別訪談與互動，促進員工健康活動，包含廠護會提供健康諮詢、新陳代謝症候群及五癌篩檢宣導，依員工個別狀況鼓勵戒菸及減重、建議體適能活動等，讓同仁更了解自己的體能狀況，公司也擬定菸害防制辦法及張貼持續吸菸引爆健康危機之文宣，以促進養成規律運動習慣，達到鍛鍊體能、健康生活之目的。公司為鼓勵員工自發性的成立運動社團，並提供相關經費的補助。健康的員工是大田最重要的資產，公司為關懷員工健康，在公司文創美學中心場所，設置引進享健康智慧照護站及享健康共照雲平台，利用APP及雲



端系統建立個人健康管理，打造文創美學，藝術氣息，智慧健康的大田，讓員工能聰明管理自主健康照護，兼顧身心靈健康。另外對於來訪的賓客也可藉由單次的量測，來為自己健康把關。此外公司也設有AED自動體外心臟電擊去顫器，打造職場健康幸福安心場所。

公司關心員工生理、心理健康，調合員工工作與生活上的壓力。鼓勵員工運動，舉辦健康促進\_綠色減重、減脂健康比賽，並且辦理工作生活平衡舒壓課程及健康講座，從健康吃享健康到抗老化及重量肌力訓練。

每一年舉辦至少一場家庭日活動以慰勞員工與其家屬，增加家屬對於企業的認同感，以達留才的另類效果，並且慰勞員工這段時間的辛苦希望藉此凝聚員工士氣及向心力。並藉由活動同時向外表達公司對ESG的重視。

(2) 實施作業安衛管制

- A. 本公司及子公司江西大田依據安全衛生法令要求及安全衛生風險評估結果，對高架作業、動火作業、游離輻射設備等作業，實施特殊作業管制，一般作業則實施一般作業管制，使各單位及所有從業人員有所遵循。
- B. 防止職業災害之發生，落實自動檢查及充實安衛教育訓練。
- C. 加強機台維護及增設二次防護裝置。

(三) 依法令規定，應申領污染設施設置許可證或污染排放許可證或應繳納污染防治費用或應設立環保專責單位人員者，其申領、繳納或設立情形之說明：

- 1. 專責人員：依屏東廠現況廠區運作，具有含空氣污染專責人員、廢棄物專責人員。

項 目	說 明
空氣污染專責人員	環署訓證字第FB100207號
廢棄物專責人員	設置乙級 1 人 廠內專責人員- 證號：(108)環署訓證字第HB301049號

2. 許可證：

項 目	說 明
空污許可證	屏府環空操證字第T0423-06號
廢棄物清理許可	核准字號:T08207210001
廢污水聯接排放許可	埔服字第1117150963號

## 五、勞資關係資訊

(一) 員工福利措施

本公司自成立以來，對員工福利及工作安全極為重視，依法於78年9月22日成立職工福利委員會，辦理各項福利措施，定期召開福利委員會議，統籌辦理職工福利各項活動，使員工得共同分享企業經營利潤，並於78年10月17日依屏府社工字第178號登記在案，有關本公司福利措施之實施情形如下：

1. 公司福利措施

- (1) 設立績效獎金、年終獎金及員工酬勞制度獎勵員工。
- (2) 每年提供員工一般健康檢查，112年度實際健康檢查員工有2,131人。
- (3) 提供員工健身、運動場地及器材(羽球場、韻律教室、飛輪等)。
- (4) 優於法規之退休制度。
- (5) 員工均依規定投保團體保險、勞工保險、全民健康保險及勞退提撥金。

- (6)進修補助及提供豐富圖書幫助員工獲取更多知識。
- (7)獎勵員工創意提案：為鼓勵同仁對工作多加思考，秉持改善精神，提出作業合理化之具體改善方案，增加效率降低成本，並促進創新與研發的想法，公司依同仁提案價值，給予獎勵回饋。
- (8)講座、公益及音樂活動(健康講座、公益路跑等活動)。
- (9)優於法規投保員工團體意外保險，保險費由公司支付。
- (10)優於法令給予公假(出席子女學校活動、志工假)。

## 2. 職工福利委員會福利措施

公司設有職工福利委員會推動多樣化福利制度如下：

- (1)員工結婚、生育、喪葬、災害之補助。
- (2)員工國內外旅遊、團康自強活動之補助。
- (3)三節禮券、員工生日禮券。
- (4)員工、員工子女獎助學金。
- (5)其他相關員工福利活動。

## (二)員工進修、訓練與其實施情形

為因應企業未來發展，鼓勵員工「終身學習」、充實專業技能、提高素質、增進工作效率，公司有訂定教育訓練相關作業程序與辦法，員工除可主動提出或由主管視業務需要派往參加各項教育訓練外，公司亦提供進修補助費用，其詳細說明如下：

### 1. 新進人員訓練

- (1)一般性訓練：使新進人員了解本公司發展歷程、管理規則、安全及衛生守則和品質保證觀念。
- (2)專業性訓練：新進人員於正式投入工作前，須先行接受專業知識與作業程序之教導。

### 2. 在職訓練及進修

- (1)公司每年調查各單位教育訓練之需求，依實際需要擬訂教育訓練計劃並排定教育訓練。
  - (2)公司每年依員工實際需要提供在職員工專業技能與第二專長訓練(OJT)。
  - (3)本公司員工可主動提出或由主管視業務需要不定期派往參與外訓、參訪、研討會與展覽會之機會。
  - (4)提供員工短中長期之廠外進修補助，如取得優異成績者，職工福利委員會每年提供定額之獎助學金以資鼓勵。
3. 本公司112年度實際之教育訓練時數為17,585.46小時，費用支出約為新台幣1,150仟元。

訓練類別	總時數	上課人次
專業職能訓練(OJT)	1,630.00	1,039
專業職能訓練(外派)	1,140.10	241
通識及管理訓練(共同訓練)	13,921.00	6,149
新人訓練	894.36	269

## (三)退休制度與其實施情形

- 1. 本公司及部分子公司依中華民國「勞工退休金條例」訂定之員工退休辦法係屬確定提撥計畫。依該條例規定，每月負擔之勞工退休金提撥率，不得低於員工每月

- 薪資百分之六。本公司及部分子公司業已依照該條例訂定之員工退休辦法，每月依員工薪資百分之六提撥至勞工保險局之個人退休金帳戶。
2. 子公司豐太依香港「強制性公積金計劃條例」之規定支付強制性公積金。
  3. 子公司江西大田及領航依中國大陸當地政府法令規定，依員工薪資總額之一定比例提撥養老保險金，繳付予政府有關部門，專戶儲蓄於各員工獨立帳戶。
  4. 合併公司民國 112 年度認列確定提撥計畫之費用金額為 76,804 千元。
  5. 本公司依勞動基準法訂定之員工退休辦法係屬確定福利計畫。依該退休辦法規定，員工退休金之支付，係根據服務年資及其退休前六個月之平均薪資計算；年資滿一年給予兩個基數，超過十五年者每滿一年給予一個基數，總計最高以四十五個基數為限。
  6. 本公司依勞動基準法之規定，每月按薪資總額 13% 提撥勞工退休準備金，交由勞工退休準備金監督委員會管理，並以該委員會名義儲存於台灣銀行專戶。年度終了前若結算專戶餘額不足給付次一年度內預估達到退休條件之勞工，次年度三月底前將一次提撥其差額。本公司另自 93 年 4 月 27 日起，每月就董事兼任經理人已付薪資總額百分之四提列職工退休金準備，業奉財政部南區國稅局民國 93 年 4 月 27 日南區國稅潮州一字第 0930009057 號函核備在案。
  7. 本公司依勞動基準法提撥之退休準備金係由行政院勞動部勞工退休基金監理會統籌管理，因此本公司無權參與退休基金之運用。

#### (四)健全薪酬

本公司員工薪酬福利與獎勵的設計在於認同個人的努力、激勵創新的想法、鼓勵傑出的表現並提倡團隊合作。提供各種激勵獎金、專利、提案制度，以獎勵員工優良的績效表現。公司會依據內部各項制度規章、員工表現或組織目標的達成率，來決定發放獎金及獎金的額度。我們致力於提供完善及高品質的福利措施，以照顧公司的員工。

#### (五)員工溝通

本公司重視勞資關係，定期舉行勞資會議，以促進勞資合作、提高工作效率。透過部門會議或面談方式與單位內同仁進行溝通，加強內部意見交流，以凝聚同仁向心力。

#### (六)其它重要協議：無。

(七)最近年度及截至年報刊印日止，因勞資糾紛所遭受之損失(包括勞工檢查結果違反勞動基準法事項，應列明處分日期、處分字號、違反法規條文、違反法規內容、處分內容)，並揭露目前及未來可能發生之估計金額與因應措施，如無法合理估計者，應說明其無法合理估計之事實：無。

(八)有無訂定員工行為或倫理守則：本公司已訂定「員工道德行為準則」，以規範公司所有從屬人員行為道德，其內容請參閱本公司網站-投資人專區(<https://www.ota.com.tw>)，及訂定員工「工作規則」，並經屏東縣政府核備在案。

## 六、資通安全管理：

(一)敘明資通安全風險管理架構、資通安全政策、具體管理方案及投入資通安全管理之資源等。

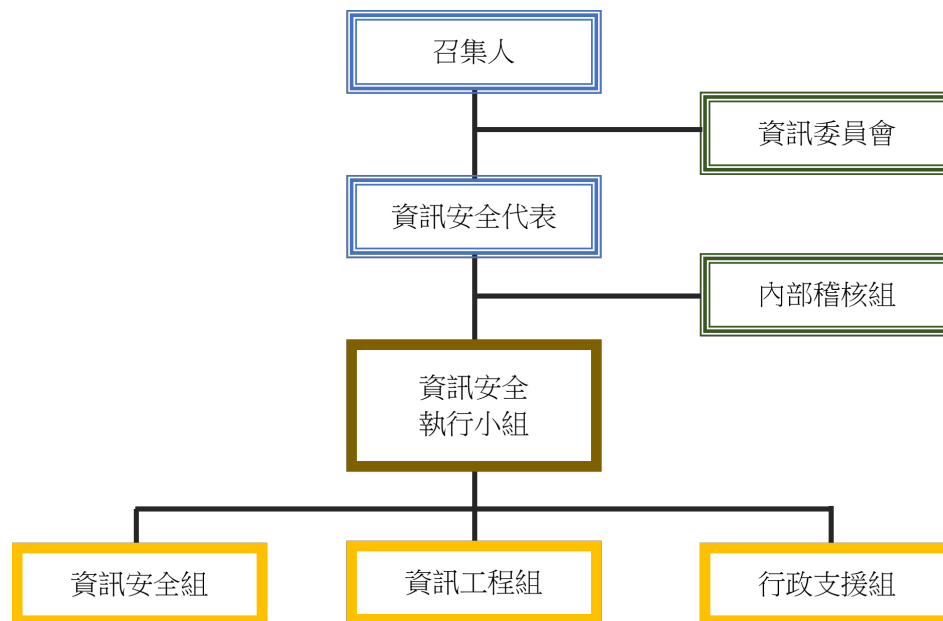
## 1. 資通安全風險管理架構

### (1) 企業資訊安全管理組織

大田精密工業股份有限公司設立「企業資訊安全組織」，下轄資訊相關單位，統籌資訊安全及保護相關政策制定、執行、風險管理與遵循度查核，並由企業資訊安全組織最高主管彙報資安管理成效、資安相關議題及方向。

為執行企業資訊安全組織訂定的資安策略，確保內部遵循資安相關準則、程序與法規，由召集人指派資訊技術負責人擔任資訊安全代表，並由各部主管擔任委員，視必要性召開會議，檢視及決議資訊安全與資訊保護方針及政策，落實資訊安全管理措施的有效性。

### (2) 大田精密工業股份有限公司企業資訊安全組織架構



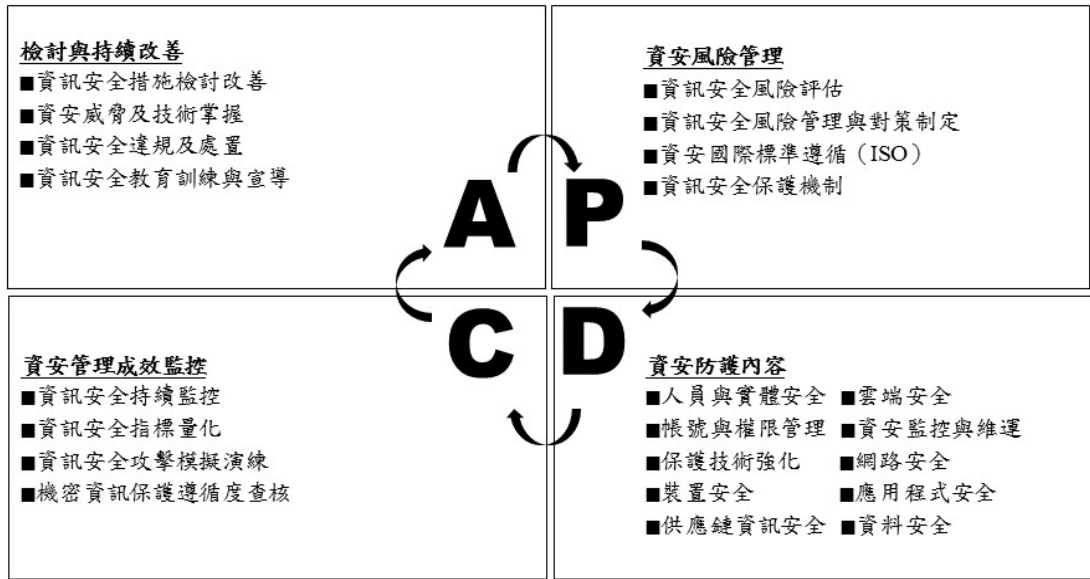
## 2. 資通安全政策

### (1) 企業資訊安全管理策略與架構

大田精密工業股份有限公司為有效落實資安管理，透過涵蓋台灣廠區與海外子公司資訊單位，藉由每週召開例行會議即時反應資安議題，並依持續改善、追蹤原則，按規畫、執行、查核與行動（PDCA）的管理循環機制，適時調整資訊安全政策適用性與保護措施。

「規畫階段」著重資安風險管理，從系統面、技術面、程序面尋求降低企業資安威脅的方法，建立符合客戶需求、高規格的資訊保護服務。「執行階段」則建構多層資安防護，持續導入新資安防禦技術，將資安控管機制整合內化於軟硬體維運、供應鏈資安管理等平日作業流程，並系統化監控資訊安全，維護重要資產的機密性、完整性及可用性。「查核階段」積極監控資安管理成效，依據查核結果進行資安指標衡量及量化分析。「行動階段」則以檢討與持續改善為本，落實監督與稽核，確保資安規範持續有效性；不定期檢討及執行包含資訊安全措施、教育訓練及宣導等改善作業，確保公司重要機密資訊不外洩。

(2) 企業資訊安全風險管理與持續改善架構



(3) 具體管理方案

A. 分層資安防護

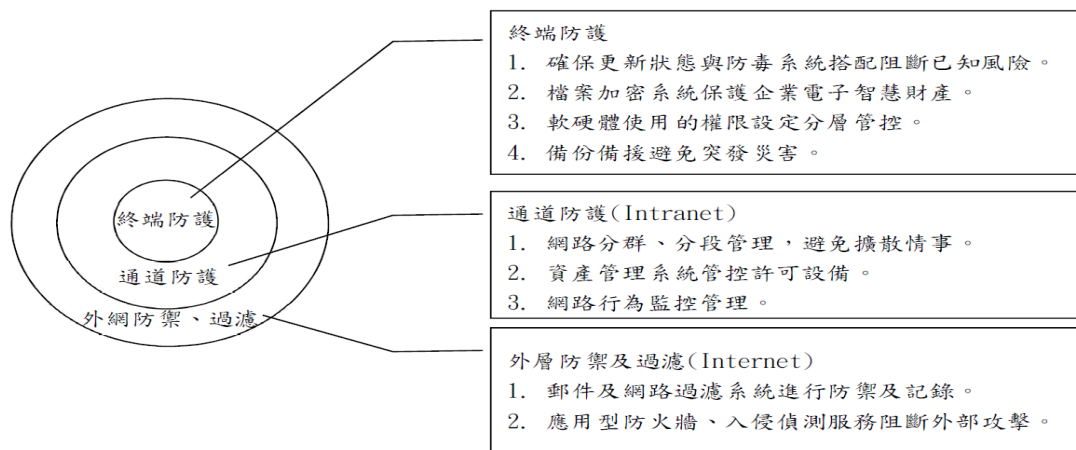
終端防護層	<ul style="list-style-type: none"> <li>● 機台入廠不連網及掃毒機制，防止內含惡意軟體的機台進入公司。</li> <li>● 端點防毒措施，防止及強化惡意軟體行為。</li> <li>● 郵件外寄控管。</li> <li>● 規劃文件及資料加密控管及有效追蹤。</li> <li>● 使用資訊保護工具，藉由分類、帳密保護資料。</li> </ul>
通道防護層	<ul style="list-style-type: none"> <li>● 制定應用程式安全測試及自檢表。</li> <li>● 持續強化應用程式安全控管機制。</li> </ul>
外網防禦、過濾層	<ul style="list-style-type: none"> <li>● 導入先進技術執行電腦掃描及系統與軟體更新。</li> <li>● 強化網路防火牆與網路控管，防止電腦病毒跨機台及跨廠區擴散。</li> </ul>

B. 檢討與持續改善

教育訓練與宣導	<ul style="list-style-type: none"> <li>● 指派資安人員積極參與資安訓練課程。</li> <li>● 加強員工對郵件社交工程攻擊的警覺性，執行釣魚郵件防禦偵測。</li> <li>● 不定期舉辦資安教育訓練，提升員工資安意識。</li> </ul>
---------	---

C. 資安成效監控

資安評估	<ul style="list-style-type: none"> <li>● 委託外部專家、廠商提供新知及先進產品測試。</li> <li>● 持續搜集威脅情資，進行風險分析，進階強化資安管理體制。</li> </ul>
------	--



#### (4) 投入資通安全管理之資源

制定「資訊安全管理辦法」與相關作業細則，依其法遵及實際狀況執行工作計畫，以完善防護。如規劃建置 SOC 營運安全中心、應用層防火牆、惡意郵件過濾系統、員工上網防護、作業系統更新、防毒軟體佈署、電子資料存放平台等。大田精密工業股份有限公司瞭解資訊安全為企業營運上持續不斷改善之項目，亦為企業全體同仁共同認知。其資源之投入，除研究相關最新技術外，近年也導入應用型防火牆、網路資安艦隊服務、增強垃圾郵件過濾系統功能，用以防禦更新、更高層次的網路攻擊行為；另也積極建置保護我司及其客戶、供應商資產之方案。

#### (5) 資通安全風險與管理措施：

大田精密工業股份有限公司已建立全面的網路與電腦相關資安防護措施，但無法保證其控管或維持公司製造、營運及會計等重要企業功能之電腦系統能完全避免來自任何第三方癱瘓系統的網路攻擊。這些網路攻擊以非法方式入侵公司內部網路系統，進行破壞公司之營運及損及公司商譽等活動。在遭受嚴重網路攻擊的情況下，系統可能會失去公司重要的資料，生產線也可能因此停擺。大田精密工業股份有限公司透過持續檢視和評估其資訊安全規章及程序，以確保其適當性和有效性，但不能保證公司在瞬息萬變的資訊安全威脅中不受推陳出新的風險和攻擊所影響。網路攻擊也可能企圖竊取公司的營業。

管理措施：

- A. 另針對主要關鍵系統及關鍵資料，除高可用性的系統功能建置及備援負載外，也進行伺服器分區管理、資料備份機制，以維持公司營運不中斷。
- B. 關鍵資訊系統公司皆指定團隊及專人進行保護及管理。
- C. 每年定期稽核，其內容含營業機密、政府法令規章、生產製令、資訊系統等要求。並能與時俱進調整制度及管控措施，以符合要求及業務需求。目前資訊系統皆有持續稽核改善，降低營運衝擊，且能於風險發生時，迅速恢復業務，降低客戶損失及維持公司運維。

(二) 列明最近年度及截至年報刊印日止，因重大資通安全事件所遭受之損失、可能影響及因應措施，如無法合理估計者，應說明其無法合理估計之事實：本公司於 112 年截至年報刊印日止未發生任何衝擊公司營運的重大網路攻擊事件。

## 七、重要契約

契約性質	當事人	契約起迄日期	主要內容	限制條款
技術合作	國立屏東科技大學 機械工程系	88年度起	設立O-TA(大田)研究室，進行與高爾夫球相關產品之學術與應用研究，視研究專案簽約。	無
設備工程合作	明軒科技有限公司	111年12月27日 (合作聲明) 112年4月14日 (正式合約)	綠能停車場、太陽能板搭建。	無

## 八、其他事項：關鍵績效指標(KPI)

營運(日常)管理指標	具體績效指標	
	標準值	實際值
	112年度平均值	112年度平均值
1. CAD/CAM 交期達成率	100%	100%
2. CAD/CAM 品質達成率	100%	99%
3. 樣品交期達成率	100%	99%
4. 交期達成率(客戶交期)_批次達成率	100%	84%
5. 廢品率	2%以下	2.05%

## 陸、財務概況

### 一、最近五年度簡明資產負債表及綜合損益表

#### (一)大田集團

##### 1. 合併簡明資產負債表-國際財務報導準則

單位：新台幣千元

項 目	年 度	最近五年度財務資料					當年度截至 113年3月31 日財務資料
		112年	111年	110年	109年	108年(註3)	
流動資產		4,075,083	5,353,318	4,711,785	3,175,677	2,779,386	(註1)
不動產、廠房及設備		823,393	685,859	609,238	514,183	510,491	
無形資產		38,194	40,786	42,250	44,313	2,716	
其他資產		281,393	248,477	355,796	238,733	387,511	
資產總額		5,218,063	6,328,440	5,719,069	3,972,906	3,680,104	
流動負債	分配前	1,170,491	1,542,862	1,723,243	1,210,174	986,763	
	分配後(註2)	1,530,831	2,619,692	2,871,303	1,629,174	1,305,203	
非流動負債		222,752	265,185	298,359	200,706	250,669	
負債總額	分配前	1,393,243	1,808,047	2,021,602	1,410,880	1,237,432	
	分配後(註2)	1,753,583	2,884,877	3,169,662	1,829,880	1,555,872	
歸屬於母公司業主之權益		3,824,820	4,520,393	3,697,467	2,471,040	2,280,116	
股本		838,000	838,000	838,000	838,000	838,000	
資本公積		101,239	101,239	101,239	101,239	101,239	
保留盈餘	分配前	2,866,097	3,536,854	2,880,005	1,612,774	1,386,285	
	分配後(註2)	2,505,757	2,460,024	1,731,945	1,193,774	1,067,845	
其他權益		19,484	44,300	(121,777)	(80,973)	(45,408)	
庫藏股票		—	—	—	—	—	
非控制權益		—	—	—	90,986	162,556	
權益總額	分配前	3,824,820	4,520,393	3,697,467	2,562,026	2,442,672	
	分配後(註2)	3,464,480	3,443,563	2,549,407	2,143,026	2,124,232	

註1：截至年報刊印日113年3月31日前，尚未有經會計師核閱完竣之113年度第1季財務報告資料。

註2：112年度分配後數字，依據113年3月15日董事會決議之情形填列。

註3：本公司間接投資之櫻之田複材科技(深圳)有限公司業於109年12月31日取得企業註銷通知書。其母公司INDA NANO INDUSTRIAL CORP.於110年2月5日經股東會決議，將接續辦理清算及解散，故108年度財務相關金額配合重分類至停業單位稅後損益項下。



2. 合併簡明綜合損益表-國際財務報導準則

單位：新台幣千元

項 目	最近五年度財務資料					當年度截至 113年3月31 日財務資料
	112年	111年	110年	109年	108年 (註2)	
營業收入	4,367,641	7,700,322	7,880,132	3,933,116	3,558,392	(註1)
營業毛利	724,088	2,220,926	2,487,575	1,023,709	825,488	
營業損益	382,272	1,778,489	1,998,032	682,329	487,413	
營業外收入及支出	160,314	219,311	(15,276)	(528)	31,655	
稅前淨利(損)	542,586	1,997,800	1,982,756	681,801	519,068	
繼續營業單位本期淨利	406,520	1,793,142	1,690,175	614,171	487,334	
停業單位損失	—	—	(3,718)	(136,363)	(849)	
本期淨利(損)	406,520	1,793,142	1,686,457	477,808	486,485	
本期其他綜合損益(稅後淨額)	(25,263)	177,844	(42,852)	(40,014)	(88,330)	
本期綜合損益總額	381,257	1,970,986	1,643,605	437,794	398,155	
淨利歸屬於母公司業主	406,520	1,793,142	1,688,279	544,626	486,984	
淨利歸屬於非控制權益	—	—	(1,822)	(66,818)	(499)	
綜合損益總額歸屬於母公司業主	381,257	1,970,986	1,645,427	509,364	402,175	
綜合損益總額歸屬於非控制權益	—	—	(1,822)	(71,570)	(4,020)	
每股盈餘	4.85	21.40	20.15	6.50	5.81	

註1：截至年報刊印日113年3月31日前，尚未有經會計師核閱完竣之113年度第1季財務報告資料。

註2：本公司間接投資之櫻之田複材科技(深圳)有限公司業於109年12月31日取得企業註銷通知書。其母公司 INDA NANO INDUSTRIAL CORP. 於110年2月5日經股東會決議，將接續辦理清算及解散，故108年度財務相關金額配合重分類至停業單位稅後損益項下。

## (二)大田公司

## 1. 簡明資產負債表-國際財務報導準則

單位：新台幣千元

項 目	年 度	最近五年度財務資料					當年度截至 113年3月31 日財務資料
		112年	111年	110年	109年	108年	
流動資產		2,385,570	2,357,445	2,920,892	1,487,209	1,252,723	(註1)
不動產、廠房及設備		111,085	104,322	107,678	112,272	117,562	
無形資產		3,569	3,367	3,196	2,920	2,651	
其他資產		4,792,934	4,846,416	3,632,709	2,368,872	2,082,575	
資產總額		7,293,158	7,311,550	6,664,475	3,971,273	3,455,511	
流動負債	分配前	3,298,114	2,572,282	2,731,882	1,395,852	1,068,983	
	分配後(註2)	3,658,454	3,649,112	3,879,942	1,814,852	1,387,423	
非流動負債		170,224	218,875	235,126	104,381	106,412	
負債總額	分配前	3,468,338	2,791,157	2,967,008	1,500,233	1,175,395	
	分配後(註2)	3,828,678	3,867,987	4,115,068	1,919,233	1,493,835	
股本		838,000	838,000	838,000	838,000	838,000	
資本公積		101,239	101,239	101,239	101,239	101,239	
保留盈餘	分配前	2,866,097	3,536,854	2,880,005	1,612,774	1,386,285	
	分配後(註2)	2,505,757	2,460,024	1,731,945	1,193,774	1,067,845	
其他權益		19,484	44,300	(121,777)	(80,973)	(45,408)	
庫藏股票		—	—	—	—	—	
非控制權益		—	—	—	—	—	
權益總額	分配前	3,824,820	4,520,393	3,697,467	2,471,040	2,280,116	
	分配後(註2)	3,464,480	3,443,563	2,549,407	2,052,040	1,961,676	

註1：截至年報刊印日113年3月31日前，尚未有經會計師核閱完竣之113年度第1季財務報告資料。

註2：112年度分配後數字，依據113年3月15日董事會決議之情形填列。

2. 簡明綜合損益表-國際財務報導準則

單位：新台幣千元

年 度 項 目	最近五年度財務資料					當年度截至 113年3月31 日財務資料
	112年	111年	110年	109年	108年	
營業收入	3,844,976	7,192,045	7,487,415	3,636,646	3,484,575	(註1)
營業毛利	649,467	1,135,804	1,100,228	468,520	308,918	
營業損益	498,767	905,281	811,324	280,552	133,211	
營業外收入及支出	39,369	1,092,519	1,168,277	330,751	384,295	
稅前淨利(損)	538,136	1,997,800	1,979,601	611,303	517,506	
繼續營業單位本期淨利(損)	406,520	1,793,142	1,688,279	544,626	486,984	
停業單位損失	—	—	—	—	—	
本期淨利(損)	406,520	1,793,142	1,688,279	544,626	486,984	
本期其他綜合損益(稅後淨額)	(25,263)	177,844	(42,852)	(35,262)	(84,809)	
本期綜合損益總額	381,257	1,970,986	1,645,427	509,364	402,175	
淨利(損)歸屬於母公司業主	406,520	1,793,142	1,688,279	544,626	486,984	
淨利歸屬於非控制權益	—	—	—	—	—	
綜合損益總額歸屬於母公司業主	381,257	1,970,986	1,645,427	509,364	402,175	
綜合損益總額歸屬於非控制權益	—	—	—	—	—	
每股盈餘	4.85	21.40	20.15	6.50	5.81	

註1：截至年報刊印日113年3月31日前，尚未有經會計師核閱完竣之113年度第1季財務報告資料。

(三)最近五年度簽證會計師姓名及其查核意見

簽證年度	會計師事務所名稱	簽證會計師	查核意見	備註
112 年度	安永聯合會計師事務所	陳政初、李芳文	無保留意見	—
111 年度	安永聯合會計師事務所	陳政初、李芳文	無保留意見	其他事項段-前期財報由其他會計師查核
110 年度	展立聯合會計師事務所	柯宗立、陳文達	無保留意見	—
109 年度	展立聯合會計師事務所	柯宗立、曾有財	無保留意見	—
108 年度	展立聯合會計師事務所	柯宗立、曾有財	無保留意見	—

## 二、最近五年度財務分析

### (一)大田集團-國際財務報導準則

分析項目(註3)		最近五年度財務分析					當年度截至 113年3月31日
		112年	111年	110年	109年	108年	
財務結構 %	負債占資產比率	26.70	28.57	35.35	35.51	33.62	(註1)
	長期資金占不動產、廠房及設備比率	491.57	697.75	655.87	537.31	527.60	
償債能力 %	流動比率	348.15	346.97	273.43	262.41	281.67	
	速動比率	288.74	286.44	211.95	210.93	227.59	
	利息保障倍數	49.50	230.24	220.87	54.00	38.97	
經營能力	應收款項週轉率(次)	4.19	5.26	6.92	5.59	7.13	
	平均收現日數	87	69	53	65	51	
	存貨週轉率(次)	4.74	5.84	6.89	5.54	6.21	
	應付款項週轉率(次)	11.51	12.58	13.90	12.60	16.94	
	平均銷貨日數	77	63	53	66	59	
	不動產、廠房及設備週轉率(次)	5.79	11.89	14.03	7.71	8.03	
	總資產週轉率(次)	0.76	1.28	1.63	1.03	1.15	
獲利能力	資產報酬率(%)	7.20	29.88	34.95	12.70	14.61	
	權益報酬率(%)	9.74	43.64	53.88	19.09	21.14	
	稅前純益占實收資本額比率(%) (註7)	64.75	238.40	236.16	65.09	61.88	
	純益率(%)	9.31	23.29	21.40	12.09	12.41	
	每股盈餘(元)	4.85	21.40	20.15	6.50	5.81	
現金流量	現金流量比率(%)	93.74	137.18	70.85	53.56	53.61	
	現金流量允當比率(%)	123.03	132.06	103.83	89.87	72.98	
	現金再投資比率(%)	0.45	18.47	18.58	11.13	13.95	
槓桿度	營運槓桿度	4.72	2.13	1.88	3.07	3.53	
	財務槓桿度	1.03	1.00	1.00	1.02	1.03	

請說明最近二年度各項財務比率變動原因。(若增減變動未達20%者可免分析)

- 長期資金佔不動產、廠房及設備比率：今年景氣衰退，客戶庫存水位偏高，為消耗庫存調整市場鋪貨策略，訂單量銳減，營收衰退，獲利大減，致權益總額減少影響比率減少。
- 利息保障倍數、資產報酬率、權益報酬率、稅前純益佔實收資本額比率、純益率、每股盈餘、營運槓桿度：主要係因今年景氣衰退，客戶庫存水位偏高，為消耗庫存，調整市場鋪貨策略，訂單量銳減，致營收衰退；在銷售量大幅衰退的情況下，工廠產能利用率未滿，致單位固定分攤成本增加。銷售減少、成本增加，致獲利大減，使得獲利能力比率數值均衰退。
- 應收款項週轉率(次)、平均收現日數：主要係因112年第四季營收較111年第四季營收減少，而公司應收帳款平均收款期間約二~三個月，導致期末應收帳款大幅減少，影響比率。
- 平均銷貨日數：主要係因訂單量銳減，營收大幅衰退，銷貨成本隨之減少，且後續訂單能見度低，未提前生產備貨，致期末存貨減少所影響之。
- 不動產、廠房及設備週轉率(次)、總資產週轉率(次)：主要係因今年景氣衰退，客戶庫存水位偏高，為消耗庫存，調整市場鋪貨策略，訂單量銳減，致營收大幅衰退所致，影響相關比率。
- 現金流量比率、現金再投資比率：係因營業活動淨現金流入數減少，且流動負債減少所影響之。
  - 營業活動淨現金流入數減少：客戶訂單量銳減，營收衰退，獲利大減所致。
  - 流動負債減少：訂單量減少，生產備料、外包加工隨之減少，致期末應付款項金額減少，另因獲利減少，按稅前淨利提列之員工及董監酬勞亦隨之大減。

註1：上列各年度合併財務報告均經會計師查核簽證。截至年報刊印日113年3月31日前，尚未有經會計師核閱完竣之113年度第1季財務報告資料。

## (二)大田公司-國際財務報導準則

年度 分析項目(註3)		最近五年度財務分析					當年度截至 113年3月31日
		112年	111年	110年	109年	108年	
財務結構%	負債占資產比率	47.56	38.17	44.52	37.78	34.02	(註2)
	長期資金占不動產、廠房及設備比率	3,596.38	4,542.92	3,652.18	2,293.91	2,030.02	
償債能力%	流動比率	72.33	91.65	106.92	106.54	117.19	
	速動比率	71.71	90.93	105.90	104.28	113.43	
	利息保障倍數	72.42	432.02	538.79	160.15	140.04	
經營能力	應收款項週轉率(次)	4.36	5.44	7.34	6.17	8.26	
	平均收現日數	84	67	50	59	44	
	存貨週轉率(次)	1,091.74	2,421.04	688.31	170.36	162.83	
	應付款項週轉率(次)	1.51	3.55	5.19	5.62	6.72	
	平均銷貨日數	0	0	1	2	2	
	不動產、廠房及設備週轉率(次)	35.70	67.85	68.08	31.65	28.83	
	總資產週轉率(次)	0.53	1.03	1.41	0.98	1.07	
獲利能力	資產報酬率(%)	5.65	25.72	31.80	14.75	15.05	
	權益報酬率(%)	9.74	43.64	54.74	22.93	22.87	
	稅前純益占實收資本額比率(%) (註7)	64.22	238.40	236.23	72.95	61.75	
	純益率(%)	10.57	24.93	22.55	14.98	13.98	
	每股盈餘(元)	4.85	21.40	20.15	6.50	5.81	
現金流量	現金流量比率(%)	53.97	30.23	44.63	20.99	-1.22	
	現金流量允當比率(%)	130.81	105.42	170.77	104.24	107.05	
	現金再投資比率(%)	17.05	-7.62	19.76	-0.95	-4.56	
槓桿度	營運槓桿度	38.34	7.76	8.96	12.58	25.44	
	財務槓桿度	1.08	1.01	1.00	1.01	1.03	

請說明最近二年度各項財務比率變動原因。(若增減變動未達20%者可免分析)

- (1) 負債佔資產比、流動比率、速動比率、應付款項週轉率(次)：主要係因集團整體資金使用考量，對關係人子公司的帳款延遲支付，本期應付帳款關係人金額大幅增加所影響之。
- (2) 長期資金佔不動產、廠房及設備比率、利息保障倍數、不動產、廠房及設備週轉率(次)、總資產週轉率(次)、資產報酬率、權益報酬率、稅前純益佔實收資本額比率、純益率、每股盈餘、營運槓桿度：主要係因今年景氣衰退，客戶庫存水位偏高，為消耗庫存調整市場鋪貨策略，訂單量銳減，營收衰退，獲利大減，致採用權益法之投資金額、權益總額減少，連帶影響相關比率。
- (3) 平均收現日數：主要係因112年第四季營收較111年第四季營收減少，而公司應收帳款平均收款期間約二~三個月，導致期末應收帳款大幅減少，影響比率。
- (4) 存貨週轉率(次)：主要係因今年景氣衰退，訂單量銳減，營收大幅衰退，致銷貨成本隨之大幅減少。
- (5) 現金流量比率、現金流量允當比率、現金再投資比率：係因營業活動淨現金流量大幅增加所影響之。
  - a. 受訂單量減少之影響，採用權益法之子公司獲利大幅減少所影響之。
  - b. 集團整體資金使用考量，對關係人-豐太的帳款延遲支付，本期應付帳款關係人金額大幅增加所影響之。

註2：上列各年度合併財務報告均經會計師查核簽證。截至年報刊印日113年3月31日前，尚未有經會計師核閱完竣之113年度第1季財務報告資料。

註 3：財務分析之計算公式：

1. 財務結構

(1) 負債占資產比率 = 負債總額 / 資產總額。

(2) 長期資金占不動產、廠房及設備比率 = (權益總額 + 非流動負債) / 不動產、廠房及設備淨額。

2. 償債能力

(1) 流動比率 = 流動資產 / 流動負債。

(2) 速動比率 = (流動資產 - 存貨 - 預付費用) / 流動負債。

(3) 利息保障倍數 = 所得稅及利息費用前純益 / 本期利息支出。

3. 經營能力

(1) 應收款項(包括應收帳款與因營業而產生之應收票據)週轉率 = 銷貨淨額 / 各期平均應收款項(包括應收帳款與因營業而產生之應收票據)餘額。

(2) 平均收現日數 = 365 / 應收款項週轉率。

(3) 存貨週轉率 = 銷貨成本 / 平均存貨額。

(4) 應付款項(包括應付帳款與因營業而產生之應付票據)週轉率 = 銷貨成本 / 各期平均應付款項(包括應付帳款與因營業而產生之應付票據)餘額。

(5) 平均銷貨日數 = 365 / 存貨週轉率。

(6) 不動產、廠房及設備週轉率 = 銷貨淨額 / 平均不動產、廠房及設備淨額。

(7) 總資產週轉率 = 銷貨淨額 / 平均資產總額。

4. 獲利能力

(1) 資產報酬率 = [稅後損益 + 利息費用 × (1 - 稅率)] / 平均資產總額。

(2) 權益報酬率 = 稅後損益 / 平均權益總額。

(3) 純益率 = 稅後損益 / 銷貨淨額。

(4) 每股盈餘 = (歸屬於母公司業主之損益 - 特別股股利) / 加權平均已發行股數。(註 4)

5. 現金流量

(1) 現金流量比率 = 營業活動淨現金流量 / 流動負債。

(2) 淨現金流量允當比率 = 最近五年度營業活動淨現金流量 / 最近五年度(資本支出 + 存貨增加額 + 現金股利)。

(3) 現金再投資比率 = (營業活動淨現金流量 - 現金股利) / (不動產、廠房及設備毛額 + 長期投資 + 其他非流動資產 + 營運資金)。(註 5)

6. 槓桿度：

(1) 營運槓桿度 = (營業收入淨額 - 變動營業成本及費用) / 營業利益(註 6)。

(2) 財務槓桿度 = 營業利益 / (營業利益 - 利息費用)。

註 4：上開每股盈餘之計算公式，在衡量時應特別注意下列事項：

1. 以加權平均普通股股數為準，而非以年底已發行股數為基礎。
2. 凡有現金增資或庫藏股交易者，應考慮其流通期間，計算加權平均股數。
3. 凡有盈餘轉增資或資本公積轉增資者，在計算以往年度及半年度之每股盈餘時，應按增資比例追溯調整，無庸考慮該增資之發行期間。
4. 若特別股為不可轉換之累積特別股，其當年度股利(不論是否發放)應自稅後淨利減除、或增加稅後淨損。特別股若為非累積性質，在有稅後淨利之情況，特別股股利應自稅後淨利減除；如為虧損，則不必調整。

註 5：現金流量分析在衡量時應特別注意下列事項：

1. 營業活動淨現金流量係指現金流量表中營業活動淨現金流入數。
2. 資本支出係指每年資本投資之現金流出數。

3. 存貨增加數僅在期末餘額大於期初餘額時方予計入，若年底存貨減少，則以零計算。
  4. 現金股利包括普通股及特別股之現金股利。
  5. 不動產、廠房及設備毛額係指扣除累計折舊前之不動產、廠房及設備總額。
- 註 6：發行人應將各項營業成本及營業費用依性質區分為固定及變動，如有涉及估計或主觀判斷，應注意其合理性並維持一致。
- 註 7：公司股票為無面額或每股面額非屬新臺幣十元者，前開有關占實收資本比率計算，則改以資產負債表歸屬於母公司業主之權益比率計算之。



### 三、最近年度財務報告之審計委員會查核報告

大田精密工業股份有限公司

#### 審計委員會查核報告書

董事會造具本公司民國一一二年營業報告書、財務報表(含合併財務報表)及盈餘分派議案等，其中財務報表(含合併財務報表)業經委任安永聯合會計師事務所陳政初會計師及李芳文會計師查核完竣，並出具查核報告。

上述營業報告書、財務報表(含合併財務報表)及盈餘分派議案業經本審計委員會審查尚無不合，爰依公司法第 219 條之規定報告如上。

敬請 鑒核

此 致

大田精密工業股份有限公司民國一一三年股東常會

審計委員會召集人：黃崇輝



中 華 民 國 一 一 三 年 三 月 十 五 日

#### 四. 最近年度財務報告，含會計師查核報告、兩年對照之資產負債表、綜合損益表、權益變動表、現金流量表及附註或附表

##### 會計師查核報告

大田精密工業股份有限公司 公鑒：

##### 查核意見

大田精密工業股份有限公司及其子公司民國 112 年 12 月 31 日及民國 111 年 12 月 31 日之合併資產負債表，暨民國 112 年 01 月 01 日至 12 月 31 日及民國 111 年 01 月 01 日至 12 月 31 日之合併綜合損益表、合併權益變動表、合併現金流量表，以及合併財務報表附註(包括重大會計政策彙總)，業經本會計師查核竣事。

依本會計師之意見，上開合併財務報表在所有重大方面係依照證券發行人財務報告編製準則暨經金融監督管理委員會認可並發布生效之國際財務報導準則、國際會計準則、國際財務報導解釋及解釋公告編製，足以允當表達大田精密工業股份有限公司及其子公司民國 112 年 12 月 31 日及民國 111 年 12 月 31 日之合併財務狀況，暨民國 112 年 01 月 01 日至 12 月 31 日及民國 111 年 01 月 01 日至 12 月 31 日之合併財務績效及合併現金流量。

##### 查核意見之基礎

本會計師係依照會計師受託查核簽證財務報表規則及審計準則執行查核工作。本會計師於該等準則下之責任將於會計師查核合併財務報表之責任段進一步說明。本會計師所隸屬事務所受獨立性規範之人員已依會計師職業道德規範，與大田精密工業股份有限公司及其子公司保持超然獨立，並履行該規範之其他責任。本會計師相信已取得足夠及適切之查核證據，以作為表示查核意見之基礎。

##### 關鍵查核事項

關鍵查核事項係指依本會計師之專業判斷，對大田精密工業股份有限公司及其子公司民國 112 年度合併財務報表之查核最為重要之事項。該等事項已於查核合併財務報表整體及形成查核意見之過程中予以因應，本會計師並不對該等事項單獨表示意見。

##### 應收帳款之備抵損失

截至民國 112 年 12 月 31 日止，大田精密工業股份有限公司及其子公司應收帳款淨額為 682,574 仟元，占合併資產總額 13%，對大田精密工業股份有限公司及其子公司之合併財務報表係屬重大。由於應收帳款之備抵損失金額係以存續期間之預期信用損失衡量，基於衡量預期信用損失涉及判斷、分析及估計，本會計師因此決定為關鍵查核事項。

本會計師之查核程序包括(但不限於)評估管理階層所制定備抵損失提列政策之合理性；瞭解並測試管理階層針對應收款項管理所建立之內部控制的有效性；抽選樣本執行應收款項函證，並複核整體應收款項之期後收款情形，以評估其可回收性；抽選樣本測試帳齡之正確性；評估帳齡變動合理性，重新計算滾動率及損失率並評估預期信用損失率之適當性。本會計師亦考量大田精密工業股份有限公司及其子公司合併財務報表附註(四)、附註(五)及附註(六)中有關應收帳款減損損失相關揭露的適當性。

##### 存貨評價

截至民國 112 年 12 月 31 日止，大田精密工業股份有限公司及其子公司之存貨淨額為 648,317 仟元，占合併資產總額 12%，對合併財務報表係屬重大，其主要製成品及在

製品係高度客製化之產品，以致呆滯或過時之存貨淨變現價值涉及管理階層之重大判斷，本會計師因此決定存貨評價為關鍵查核事項。

本會計師之查核程序包括(但不限於)瞭解及測試管理階層針對存貨所建立之內部控制制度的有效性，包括存貨成本結轉；評估管理階層之盤點計畫，選擇重大庫存地點執行觀察存貨盤點程序，以確定存貨之數量及狀態；抽核驗證存貨庫齡表之庫齡區間是否正確表達，並分析區間變動情形是否合理；評估跌價及呆滯損失之提列比率；並依據各存貨庫齡區間適用之呆滯提列比率，重新計算存貨備抵呆滯損失。本會計師亦考量大田精密工業股份有限公司及其子公司合併財務報表附註(四)、附註(五)及附註(六)中有關存貨揭露的適當性。

### 管理階層與治理單位對合併財務報表之責任

管理階層之責任係依照證券發行人財務報告編製準則暨經金融監督管理委員會認可並發布生效之國際財務報導準則、國際會計準則、國際財務報導解釋及解釋公告編製允當表達之合併財務報表，且維持與合併財務報表編製有關之必要內部控制，以確保合併財務報表未存有導因於舞弊或錯誤之重大不實表達。

於編製合併財務報表時，管理階層之責任亦包括評估大田精密工業股份有限公司及其子公司繼續經營之能力、相關事項之揭露，以及繼續經營會計基礎之採用，除非管理階層意圖清算大田精密工業股份有限公司及其子公司或停止營業，或除清算或停業外別無實際可行之其他方案。

大田精密工業股份有限公司及其子公司之治理單位(含審計委員會)負有監督財務報導流程之責任。

### 會計師查核合併財務報表之責任

本會計師查核合併財務報表之目的，係對合併財務報表整體是否存有導因於舞弊或錯誤之重大不實表達取得合理確信，並出具查核報告。合理確信係高度確信，惟依照審計準則執行之查核工作無法保證必能偵出合併財務報表存有之重大不實表達。不實表達可能導因於舞弊或錯誤。如不實表達之個別金額或彙總數可合理預期將影響合併財務報表使用者所作之經濟決策，則被認為具有重大性。

本會計師依照審計準則查核時，運用專業判斷及專業懷疑。本會計師亦執行下列工作：

1. 辨認並評估合併財務報表導因於舞弊或錯誤之重大不實表達風險；對所評估之風險設計及執行適當之因應對策；並取得足夠及適切之查核證據以作為查核意見之基礎。因舞弊可能涉及共謀、偽造、故意遺漏、不實聲明或踰越內部控制，故未偵出導因於舞弊之重大不實表達之風險高於導因於錯誤者。
2. 對與查核攸關之內部控制取得必要之瞭解，以設計當時情況下適當之查核程序，惟其目的非對大田精密工業股份有限公司及其子公司內部控制之有效性表示意見。
3. 評估管理階層所採用會計政策之適當性，及其所作會計估計與相關揭露之合理性。
4. 依據所取得之查核證據，對管理階層採用繼續經營會計基礎之適當性，以及使大田精密工業股份有限公司及其子公司繼續經營之能力可能產生重大疑慮之事件或情況是否存在重大不確定性，作出結論。本會計師若認為該等事件或情況存在重大不確定性，則須於查核報告中提醒合併財務報表使用者注意合併財務報表之相關揭露，或於該等揭露係屬不適當時修正查核意見。本會計師之結論係以截至查核報告日所取得之查核證據為基礎。惟未來事件或情況可能導致大田精密工業股份有限公司及其子公司不再具有繼續經營之能力。
5. 評估合併財務報表(包括相關附註)之整體表達、結構及內容，以及合併財務報表是否允當表達相關交易及事件。
6. 對於集團內組成個體之財務資訊取得足夠及適切之查核證據，以對合併財務報表表示意見。本會計師負責集團查核案件之指導、監督及執行，並負責形成集團查

核意見。

本會計師與治理單位溝通之事項，包括所規劃之查核範圍及時間，以及重大查核發現(包括於查核過程中所辨認之內部控制顯著缺失)。

本會計師亦向治理單位提供本會計師所隸屬事務所受獨立性規範之人員已遵循會計師職業道德規範中有關獨立性之聲明，並與治理單位溝通所有可能被認為會影響會計師獨立性之關係及其他事項(包括相關防護措施)。

本會計師從與治理單位溝通之事項中，決定對大田精密工業股份有限公司及其子公司民國 112 年度合併財務報表查核之關鍵查核事項。本會計師於查核報告中敘明該等事項，除非法令不允許公開揭露特定事項，或在極罕見情況下，本會計師決定不於查核報告中溝通特定事項，因可合理預期此溝通所產生之負面影響大於所增進之公眾利益。

### 其他

大田精密工業股份有限公司已編製民國 112 年及 111 年度之個體財務報告，並經本會計師出具無保留意見之查核報告在案，備供參考。

安永聯合會計師事務所  
主管機關核准辦理公開發行公司財務報告  
查核簽證文號：金管證六字第 0970038990 號  
金管證審字第 1010045851 號

陳政初



會計師：

李芳文



中華民國 113 年 03 月 15 日

大田精密工業股份有限公司及子公司  
合併資產負債表

民國112年12月31日及民國111年12月31日

單位：新台幣仟元

資 產			112年12月31日		111年12月31日	
代碼	會 計 項 目	附 註	金 額	%	金 額	%
	流動資產					
1100	現金及約當現金	(四)/(六).1	\$2,655,575	51	\$2,976,304	47
1170	應收帳款淨額	(四)/(六).3&12	656,574	13	1,395,170	22
1180	應收帳款－關係人淨額	(四)/(六).3&12/(七)	26,000	-	8,149	-
1200	其他應收款		40,973	1	39,264	1
1210	其他應收款－關係人	(七)	-	-	1	-
130x	存貨	(四)/(六).4	648,317	12	888,312	14
1410	預付款項		47,144	1	45,618	1
1470	其他流動資產		500	-	500	-
11xx	流動資產合計		4,075,083	78	5,353,318	85
	非流動資產					
1517	透過其他綜合損益按公允價值衡量之金融資產-非流動	(四)/(六).2	94,648	2	86,998	1
1600	不動產、廠房及設備	(四)/(六).5	823,393	16	685,859	11
1755	使用權資產	(四)/(六).13	147,285	3	128,058	2
1780	無形資產	(四)/(六).6	38,194	1	40,786	1
1840	遞延所得稅資產	(四)	21,114	-	26,322	-
1900	其他非流動資產		18,346	-	7,099	-
15xx	非流動資產合計		1,142,980	22	975,122	15
1xxx	資產總計		\$5,218,063	100	\$6,328,440	100

負債及權益			112年12月31日		111年12月31日	
代碼	會 計 項 目	附 註	金 額	%	金 額	%
	流動負債					
2100	短期借款	(四)/(六).7	\$450,000	9	\$440,000	7
2150	應付票據		75	-	107	-
2170	應付帳款		243,667	5	389,065	6
2180	應付帳款－關係人	(七)	7	-	167	-
2200	其他應付款	(六).8	339,492	6	563,602	9
2230	本期所得稅負債	(四)	85,962	2	112,386	2
2280	租賃負債－流動	(四)/(六).13	48,220	1	28,694	1
2300	其他流動負債		3,068	-	8,841	-
21xx	流動負債合計		1,170,491	23	1,542,862	25
	非流動負債					
2570	遞延所得稅負債	(四)	161,334	3	209,111	3
2580	租賃負債－非流動	(四)/(六).13	52,119	1	46,090	1
2640	淨確定福利負債－非流動	(四)/(六).9	8,866	-	9,764	-
2670	其他非流動負債		433	-	220	-
25xx	非流動負債合計		222,752	4	265,185	4
2xxx	負債總計		1,393,243	27	1,808,047	29
	歸屬於母公司業主之權益	(四)/(六).10				
3100	股本					
3110	普通股股本		838,000	16	838,000	13
3200	資本公積		101,239	2	101,239	2
3300	保留盈餘					
3310	法定盈餘公積		1,121,747	21	941,256	14
3320	特別盈餘公積		-	-	121,777	2
3350	未分配盈餘		1,744,350	34	2,473,821	39
	保留盈餘合計		2,866,097	55	3,536,854	55
3400	其他權益		19,484	-	44,300	1
31xx	歸屬於母公司業主之權益合計		3,824,820	73	4,520,393	71
3xxx	權益總計		3,824,820	73	4,520,393	71
	負債及權益總計		\$5,218,063	100	\$6,328,440	100

(請詳合併財務報表附註)

董事長：李孔文



經理人：許戎民



會計主管：李忠穆



大田精密工業股份有限公司及子公司  
合併綜合損益表  
民國112年及111年01月01日至12月31日

單位：新台幣仟元

代碼	會計項目	附註	112年度		111年度	
			金額	%	金額	%
4000	營業收入	(四)/(六). 11/(七)	\$4,367,641	100	\$7,700,322	100
5000	營業成本	(四)/(六). 4&14/(七)	(3,643,553)	(83)	(5,479,396)	(71)
5900	營業毛利		724,088	17	2,220,926	29
6000	營業費用	(四)/(六). 14				
6100	推銷費用		(76,103)	(2)	(111,204)	(2)
6200	管理費用		(237,957)	(5)	(298,314)	(4)
6300	研究發展費用		(25,900)	(1)	(32,454)	-
6450	預期信用減損損失	(四)/(六). 12	(1,856)	-	(465)	-
	營業費用合計		(341,816)	(8)	(442,437)	(6)
6900	營業利益		382,272	9	1,778,489	23
7000	營業外收入及支出	(四)/(六). 15				
7100	利息收入		113,391	2	32,760	-
7010	其他收入		15,373	-	62,204	1
7020	其他利益及損失		42,738	1	133,062	2
7050	財務成本		(11,188)	-	(8,715)	-
	營業外收入及支出合計		160,314	3	219,311	3
7900	稅前淨利		542,586	12	1,997,800	26
7950	所得稅費用	(四)/(六). 17	(136,066)	(3)	(204,658)	(3)
8000	繼續營業單位本期淨利		406,520	9	1,793,142	23
8200	本期淨利		406,520	9	1,793,142	23
8300	其他綜合損益	(六). 16&17				
8310	不重分類至損益之項目					
8311	確定福利計畫之再衡量數		(559)	-	14,709	-
8349	與不重分類之項目相關之所得稅		112	-	(2,942)	-
8360	後續可能重分類至損益之項目					
8361	國外營運機構財務報表換算之兌換差額		(30,936)	(1)	182,038	3
8367	透過其他綜合損益按公允價值衡量之債務工具投資未實現評價損益		7,650	-	(19,951)	-
8399	與可能重分類之項目相關之所得稅		(1,530)	-	3,990	-
	本期其他綜合損益(稅後淨額)		(25,263)	(1)	177,844	3
8500	本期綜合損益總額		\$381,257	8	\$1,970,986	26
8600	淨利歸屬於：					
8610	母公司業主		\$406,520	9	\$1,793,142	23
8700	綜合損益總額歸屬於：					
8710	母公司業主		\$381,257	8	\$1,970,986	26
	每股盈餘(元)	(六). 18				
9750	基本每股盈餘		\$4.85		\$21.40	
9850	稀釋每股盈餘		\$4.83		\$21.10	

(請詳合併財務報表附註)

董事長：李孔文



經理人：許戎民



會計主管：李忠穆



大田精密工業股份有限公司及子公司  
合併權益變動表  
民國112年及111年01月01日至12月31日



單位：新台幣仟元

代碼	項 目	歸屬於母公司業主之權益								權益總額
		股本	資本公積	保 留 盈 餘			其他權益項目		總計	
				法定盈餘公積	特別盈餘公積	未分配盈餘	國外營運機構 財務報表換算 之兌換差額	透過其他綜合 損益按公允價 值衡量之金融 資產未實現評 價損失		
		3100	3200	3310	3320	3350	3410	3420	31XX	3XXX
A1	民國111年01月01日餘額	\$838,000	\$101,239	\$772,633	\$80,973	\$2,026,399	(\$84,261)	(\$37,516)	\$3,697,467	\$3,697,467
	110年度盈餘指撥及分配									
B1	提列法定盈餘公積	-	-	168,623	-	(168,623)	-	-	-	-
B3	提列特別盈餘公積	-	-	-	40,804	(40,804)	-	-	-	-
B5	普通股現金股利	-	-	-	-	(1,148,060)	-	-	(1,148,060)	(1,148,060)
D1	111年01月01日至12月31日淨利	-	-	-	-	1,793,142	-	-	1,793,142	1,793,142
D3	111年01月01日至12月31日其他綜合損益	-	-	-	-	11,767	182,038	(15,961)	177,844	177,844
D5	本期綜合損益總額	-	-	-	-	1,804,909	182,038	(15,961)	1,970,986	1,970,986
Z1	民國111年12月31日餘額	\$838,000	\$101,239	\$941,256	\$121,777	\$2,473,821	\$97,777	(\$53,477)	\$4,520,393	\$4,520,393
A1	民國112年01月01日餘額	\$838,000	\$101,239	\$941,256	\$121,777	\$2,473,821	\$97,777	(\$53,477)	\$4,520,393	\$4,520,393
	112年度盈餘指撥及分配									
B1	提列法定盈餘公積	-	-	180,491	-	(180,491)	-	-	-	-
B5	普通股現金股利	-	-	-	-	(1,076,830)	-	-	(1,076,830)	(1,076,830)
B17	特別盈餘公積迴轉	-	-	-	(121,777)	121,777	-	-	-	-
D1	112年01月01日至12月31日淨利	-	-	-	-	406,520	-	-	406,520	406,520
D3	112年01月01日至12月31日其他綜合損益	-	-	-	-	(447)	(30,936)	6,120	(25,263)	(25,263)
D5	本期綜合損益總額	-	-	-	-	406,073	(30,936)	6,120	381,257	381,257
Z1	民國112年12月31日餘額	\$838,000	\$101,239	\$1,121,747	\$-	\$1,744,350	\$66,841	(\$47,357)	\$3,824,820	\$3,824,820

(請詳合併財務報表附註)

董事長：李孔文



經理人：許戎民



會計主管：李忠穆





大田精密工業股份有限公司及子公司  
合併現金流量表  
民國112年及111年01月01日至12月31日

單位：新台幣仟元

代 碼	項 目	112年度	111年度
		金 額	金 額
AAAA	營業活動之現金流量：		
A10000	本期稅前淨利	542,586	1,997,800
A20000	調整項目：		
A20010	收益費損項目：		
A20100	折舊費用	166,420	158,563
A20200	攤銷費用	2,603	2,587
A20300	預期信用減損損失(利益)數	1,856	465
A20900	利息費用	11,188	8,715
A21200	利息收入	(113,391)	(32,760)
A22500	處分及報廢不動產、廠房及設備(利益)損失	(337)	1,514
A24100	未實現外幣兌換損失	12,982	19,821
A29900	其他項目	(113)	—
A30000	與營業活動相關之資產/負債變動數：		
A31130	應收票據	—	52
A31150	應收帳款	721,373	82,209
A31160	應收帳款—關係人	(18,136)	27,248
A31180	其他應收款	4,411	28,442
A31190	其他應收款—關係人	1	9
A31200	存貨	239,850	209,662
A31230	預付款項	3,663	29,159
A32130	應付票據	(32)	(45)
A32150	應付帳款	(145,360)	(125,733)
A32160	應付帳款—關係人	(160)	(435)
A32180	其他應付款	(217,777)	(98,101)
A32230	其他流動負債	(5,773)	7,338
A32240	淨確定福利負債	(1,457)	(8,093)
A33000	營運產生之現金流入	1,204,397	2,308,417
A33100	收取之利息	107,100	31,928
A33300	支付之利息	(7,704)	(4,413)
A33500	支付之所得稅	(206,518)	(219,411)
AAAA	營業活動之淨現金流入	1,097,275	2,116,521
BBBB	投資活動之現金流量：		
B02700	取得不動產、廠房及設備	(270,857)	(183,952)
B02800	處分不動產、廠房及設備	1,435	1,288
B04500	取得無形資產	(597)	(543)
B06700	其他非流動資產增加	(14,498)	—
B06800	其他非流動資產減少	—	53,608
BBBB	投資活動之淨現金流出	(284,517)	(129,599)
CCCC	籌資活動之現金流量：		
C00100	短期借款增加	10,000	10,000
C04020	租賃本金償還	(49,872)	(49,565)
C04300	其他非流動負債增加	213	—
C04400	其他非流動負債減少	—	(21)
C04500	發放現金股利	(1,076,830)	(1,148,060)
CCCC	籌資活動之淨現金流出	(1,116,489)	(1,187,646)
DDDD	匯率變動對現金及約當現金之影響	(16,998)	106,475
EEEE	本期現金及約當現金(減少)增加數	(320,729)	905,751
E00100	期初現金及約當現金餘額	2,976,304	2,070,553
E00200	期末現金及約當現金餘額	\$2,655,575	\$2,976,304

(請參閱合併財務報表附註)

董事長：李孔文



經理人：許戎民



會計主管：李忠穆





大田精密工業股份有限公司及子公司  
合併財務報表附註  
民國 112 年 01 月 01 日至 12 月 31 日及  
民國 111 年 01 月 01 日至 12 月 31 日  
(金額除另有註明者外，均以新台幣仟元為單位)

(一) 公司沿革

大田精密工業股份有限公司(以下簡稱本公司)於民國 77 年設立，主要經營項目高爾夫球桿頭及其半成品之製造、委託加工、裝配及銷售。本公司股票於民國 89 年 02 月 09 日在財團法人中華民國證券櫃檯買賣中心掛牌買賣。

(二) 通過財務報告之日期及程序

本公司及子公司(以下簡稱本集團)民國 112 年度及 111 年度之合併財務報告業經董事會於民國 113 年 03 月 15 日通過發布。

(三) 新發布及修訂準則及解釋之適用

1. 首次適用國際財務報導準則而產生之會計政策變動：

本集團已採用金融監督管理委員會(以下簡稱金管會)已認可且自民國112年01月01日以後開始之會計年度適用之國際財務報導準則、國際會計準則、國際財務報導解釋或解釋公告，新準則及修正之首次適用對本集團並無重大影響。

2. 截至財務報告通過發布日為止，本集團尚未採用下列國際會計準則理事會已發布且金管會已認可之新發布、修訂及修正準則或解釋：

項次	新發布/修正/修訂準則及解釋	國際會計準則理事會 發布之生效日
1	負債分類為流動或非流動(國際會計準則第1號之修正)	民國113年01月01日
2	售後租回中之租賃負債(國際財務報導準則第16號之修正)	民國113年01月01日
3	合約中之非流動負債(國際會計準則第1號之修正)	民國113年01月01日
4	供應商融資安排(國際會計準則第7號及國際財務報導準則第7號之修正)	民國113年01月01日

(1) 負債分類為流動或非流動(國際會計準則第1號之修正)

此係針對會計準則第1號「財務報表之表達」第69段至76段中負債分類為流動或非流動進行修正。

(2) 售後租回中之租賃負債(國際財務報導準則第16號之修正)

此係針對國際財務報導準則第16號「租賃」賣方兼承租人於售後租回交易增加額外會計處理以增進準則之一致適用。

(3) 合約中之非流動負債(國際會計準則第1號之修正)

此修正係增進企業提供有關長期債務合約之資訊。說明對於報導期間後十二個月須遵守之合約約定，不影響該等負債於報導期間結束日分類為流動或非流動。

大田精密工業股份有限公司及子公司合併財務報表附註(續)  
(金額除另有註明者外，均以新台幣仟元為單位)

(4) 供應商融資安排(國際會計準則第7號及國際財務報導準則第7號之修正)

此修正除增加供應商融資安排之說明外，並就供應商融資安排新增相關之揭露。

本集團評估以上民國 113 年 01 月 01 日以後開始之會計年度適用之新發布、修訂及修正之準則或解釋，對本集團並無重大影響。

3. 截至財務報告通過發布日為止，本集團尚未採用下列國際會計準則理事會已發布但金管會尚未認可之新發布、修訂及修正準則或解釋：

項次	新發布/修正/修訂準則及解釋	國際會計準則理事會發布之生效日
1	國際財務報導準則第10號「合併財務報表」及國際會計準則第28號「投資關聯企業及合資」之修正—投資者與其關聯企業或合資間之資產出售或投入	待國際會計準則理事會決定
2	國際財務報導準則第17號「保險合約」	民國112年01月01日
3	缺乏可兌換性(國際會計準則第21號之修正)	民國114年01月01日

本集團未來期間採用上述業經國際會計準則理事會發布但尚未經金管會認可之準則或解釋，對本集團之財務報表具潛在影響之項目如下：

- (1) 國際財務報導準則第 10 號「合併財務報表」及國際會計準則第 28 號「投資關聯企業及合資」之修正—投資者與其關聯企業或合資間之資產出售或投入

此計畫係為處理國際財務報導準則第 10 號「合併財務報表」與國際會計準則第 28 號「投資關聯企業及合資」間，有關以子公司作價投資關聯企業或合資而喪失控制之不一致。國際會計準則第 28 號規定投入非貨幣性資產以交換關聯企業或合資之權益時，應依順流交易之處理方式銷除所產生利益或損失之份額；國際財務報導準則第 10 號則規定應認列喪失對子公司之控制時之全數利益或損失。此修正限制國際會計準則第 28 號之前述規定，當構成國際財務報導準則第 3 號所定義為業務之資產出售或投入時，其所產生之利益或損失應全數認列。

此修正亦修改國際財務報導準則第 10 號使得投資者與其關聯企業或合資間，當出售或投入不構成國際財務報導準則第 3 號所定義業務之子公司時，其產生之利益或損失，僅就非屬投資者所享有份額之範圍認列。

- (2) 缺乏可兌換性(國際會計準則第 21 號之修正)

此修正係說明貨幣間之可兌換性與缺乏可兌換性，及貨幣缺乏可兌換性時之匯率如何決定，並就貨幣缺乏可兌換性時增加額外之揭露規定。該等修正自民國 114 年 01 月 01 日以後開始之會計年度適用。

本集團現正評估上述之新發布、修訂及修正之準則或解釋對財務狀況與財務績效之潛在影響，相關影響待評估完成時予以揭露。

大田精密工業股份有限公司及子公司合併財務報表附註(續)  
(金額除另有註明者外，均以新台幣仟元為單位)

(四) 重大會計政策之彙總說明

1. 遵循聲明

本集團民國 112 年度及 111 年度之合併財務報告係依據證券發行人財務報告編製準則暨經金管會認可並發布之國際財務報導準則、國際會計準則、國際財務報導解釋及解釋公告編製。

2. 編製基礎

合併財務報表除以公允價值衡量之金融工具外，係以歷史成本為編製基礎。除另行註明者外，合併財務報表均以新台幣仟元為單位。

3. 合併概況

合併財務報表編製原則

當本公司暴露於來自對被投資者之參與之變動報酬或對該等變動報酬享有權利，且透過其對被投資者之權力有能力影響該等報酬時，控制即達成。特別是，本公司僅於具有下列三項控制要素時，本公司始控制被投資者：

- (1) 對被投資者之權力(亦即具有賦予其現時能力以主導攸關活動之既存權利)
- (2) 來自對被投資者之參與之變動報酬之暴險或權利，及
- (3) 使用其對被投資者之權力以影響投資者報酬金額之能力

當本公司直接或間接持有少於多數之被投資者表決權或類似權利時，本公司考量所有攸關事實及情況以評估其是否對被投資者具有權力，包括：

- (1) 與被投資者其他表決權持有人間之合約協議
- (2) 由其他合約協議所產生之權利
- (3) 表決權及潛在表決權

當事實及情況顯示三項控制要素中之一項或多項發生變動時，本公司即重評估是否仍控制被投資者。

子公司自收購日(即本集團取得控制之日)起，即全部編入合併報表中，直到喪失對子公司控制之日為止。子公司財務報表之會計期間及會計政策與母公司一致。所有集團內部帳戶餘額、交易、因集團內部交易所產生之未實現內部利得與損失及股利，係全數銷除。

對子公司持股之變動，若未喪失對子公司之控制，則該股權變動係以權益交易處理。

子公司綜合損益總額係歸屬至本公司業主及非控制權益，即使非控制權益因而產生虧損餘額亦然。

大田精密工業股份有限公司及子公司合併財務報表附註(續)  
(金額除另有註明者外，均以新台幣仟元為單位)

若本公司喪失對子公司之控制，則

- (1) 除列子公司之資產(包括商譽)和負債；
- (2) 除列任何非控制權益之帳面金額；
- (3) 認列取得對價之公允價值；
- (4) 認列所保留任何投資之公允價值；
- (5) 重分類母公司之前認列於其他綜合損益之項目金額為當期損益，或依其他國際財務報導準則之規定直接轉入保留盈餘；
- (6) 認列所產生之差額為當期損益。

合併財務報表編製主體如下：

投資公司 名稱	子公司名稱	主要業務	所持有權益百分比	
			112. 12. 31	111. 12. 31
本公司	0-TA Golf Group Co., Ltd. (0-TA BVI.)	高爾夫球桿頭之貿易 業務及投資業務	100%	100%
0-TA BVI.	豐太國際有限公司	高爾夫球桿頭及自行 車零配件之貿易業務	100%	100%
0-TA BVI.	江西大田精密科技有限 公司	高爾夫球桿頭、球桿、 球具及水五金零件等 生產及銷售業務	100%	100%
0-TA BVI.	領航複材科技(惠州)有 限公司	碳纖維複合材料、自行 車零配件等生產業務	100%	100%

#### 4. 外幣交易

本集團之合併財務報表係以本公司之功能性貨幣新台幣表達。集團內的每一個體係自行決定其功能性貨幣，並以該功能性貨幣衡量其財務報表。

集團內個體之外幣交易係以交易日匯率換算為其功能性貨幣記錄。於每一報導期間結束日，外幣貨幣性項目以該日收盤匯率換算；以公允價值衡量之外幣非貨幣性項目，以衡量公允價值當日之匯率換算；以歷史成本衡量之外幣非貨幣性項目，以原始交易日之匯率換算。

除下列所述者外，因交割或換算貨幣性項目所產生之兌換差額，於發生當期認列為損益：

- (1) 為取得符合要件之資產所發生之外幣借款，其產生之兌換差額若視為對利息成本之調整者，為借款成本之一部分，予以資本化作為該項資產之成本。
- (2) 適用國際財務報導準則第9號「金融工具」之外幣項目，依金融工具之會計政策處理。
- (3) 構成報導個體對國外營運機構淨投資一部分之貨幣性項目，所產生之兌換差額原始係認列為其他綜合損益，並於處分該淨投資時，自權益重分類至損益。

當非貨幣性項目之利益或損失認列為其他綜合損益時，該利益或損失之任何兌換組成部分認列為其他綜合損益。當非貨幣性項目之利益或損失認列為損益時，該利益或損失之任何兌換組成部分認列為損益。

大田精密工業股份有限公司及子公司合併財務報表附註(續)  
(金額除另有註明者外，均以新台幣仟元為單位)

5. 外幣財務報表之換算

編製合併財務報表時，國外營運機構之資產與負債係以該資產負債表日之收盤匯率換算為新台幣，收益及費損項目係以當期平均匯率換算。因換算而產生之兌換差額認列為其他綜合損益，並於處分該國外營運機構時，將先前已認列於其他綜合損益並累計於權益項下之單獨組成部分之累計兌換差額，於認列處分損益時，自權益重分類至損益。涉及對包含國外營運機構之子公司喪失控制之部分處分，及部分處分對包含國外營運機構之關聯企業或聯合協議之權益後，所保留之權益係一包含國外營運機構之金融資產者，亦按處分處理。

在未喪失控制下部分處分包含國外營運機構之子公司時，按比例將認列於其他綜合損益之累計兌換差額重新歸屬予該國外營運機構之非控制權益，而不認列為損益；在未喪失重大影響或聯合控制下，部分處分包含國外營運機構之關聯企業或聯合協議時，累計兌換差額則按比例重分類至損益。

本集團因收購國外營運機構產生之商譽及對其資產與負債帳面金額所作之公允價值調整，視為該國外營運機構之資產及負債，並以其功能性貨幣列報。

6. 資產與負債區分流動與非流動之分類標準

有下列情況之一者，分類為流動資產，非屬流動資產，則分類為非流動資產：

- (1) 預期於其正常營業週期中實現該資產，或意圖將其出售或消耗。
- (2) 主要為交易目的而持有該資產。
- (3) 預期於報導期間後十二個月內實現該資產。
- (4) 現金或約當現金，但於報導期間後至少十二個月將該資產交換或用以清償負債受到限制者除外。

有下列情況之一者，分類為流動負債，非屬流動負債，則分類為非流動負債：

- (1) 預期於其正常營業週期中清償該負債。
- (2) 主要為交易目的而持有該負債。
- (3) 預期於報導期間後十二個月內到期清償該負債。
- (4) 不能無條件將清償期限遞延至報導期間後至少十二個月之負債。負債之條款，可能依交易對方之選擇，以發行權益工具而導致其清償者，並不影響其分類。

7. 現金及約當現金

現金及約當現金係庫存現金、活期存款、可隨時轉換成定額現金且價值變動風險甚小之短期並具高度流動性之定期存款或投資。

8. 金融工具

金融資產與金融負債於本集團成為該金融工具合約條款之一方時認列。

大田精密工業股份有限公司及子公司合併財務報表附註(續)  
(金額除另有註明者外，均以新台幣仟元為單位)

符合國際財務報導準則第9號「金融工具」適用範圍之金融資產與金融負債，於原始認列時，係依公允價值衡量，直接可歸屬於金融資產與金融負債(除分類為透過損益按公允價值衡量之金融資產及金融負債外)取得或發行之交易成本，係從該金融資產及金融負債之公允價值加計或減除。

(1) 金融資產之認列與衡量

本集團所有慣例交易金融資產之認列與除列，採交易日會計處理。

本集團以下列兩項為基礎將金融資產後續分類為按攤銷後成本衡量、透過其他綜合損益按公允價值衡量或透過損益按公允價值衡量之金融資產：

- A. 管理金融資產之經營模式
- B. 金融資產之合約現金流量特性

按攤銷後成本衡量之金融資產

同時符合下列兩條件之金融資產，按攤銷後成本衡量，並以應收票據、應收帳款、按攤銷後成本衡量之金融資產及其他應收款等項目列報於資產負債表：

- A. 管理金融資產之經營模式：持有金融資產以收取合約現金流量
- B. 金融資產之合約現金流量特性：現金流量完全為支付本金及流通在外本金金額之利息

此等金融資產(不包括涉及避險關係者)後續以攤銷後成本【原始認列時衡量之金額，減除已償付之本金，加計或減除該原始金額與到期金額間差額之累積攤銷數(使用有效利息法)，並調整備抵損失】衡量。於除列、透過攤銷程序或認列減損利益或損失時，將其利益或損失認列於損益。

以有效利息法(以有效利率乘以金融資產總帳面金額)或下列情況計算之利息，則認列於損益：

- A. 如屬購入或創始之信用減損金融資產，以信用調整後有效利率乘以金融資產攤銷後成本
- B. 非屬前者，惟後續變成信用減損者，以有效利率乘以金融資產攤銷後成本

透過其他綜合損益按公允價值衡量之金融資產

同時符合下列兩條件之金融資產，按透過其他綜合損益按公允價值衡量，並以透過其他綜合損益按公允價值衡量之金融資產列報於資產負債表：

- A. 管理金融資產之經營模式：收取合約現金流量及出售金融資產
- B. 金融資產之合約現金流量特性：現金流量完全為支付本金及流通在外本金金額之利息

大田精密工業股份有限公司及子公司合併財務報表附註(續)  
(金額除另有註明者外，均以新台幣仟元為單位)

此類金融資產相關損益之認列說明如下：

- A. 除列或重分類前，除減損利益或損失與外幣兌換損益認列於損益外，其利益或損失係認列於其他綜合損益
- B. 除列時，先前認列於其他綜合損益之累積利益或損失係自權益重分類至損益作為重分類調整
- C. 以有效利息法(以有效利率乘以金融資產總帳面金額)或下列情況計算之利息，則認列於損益：
  - (a) 如屬購入或創始之信用減損金融資產，以信用調整後有效利率乘以金融資產攤銷後成本
  - (b) 非屬前者，惟續後變成信用減損者，以有效利率乘以金融資產攤銷後成本

此外，對於屬國際財務報導準則第9號適用範圍之權益工具，且該權益工具既非持有供交易，亦非適用國際財務報導準則第3號之企業合併中之收購者所認列之或有對價，於原始認列時，選擇(不可撤銷)將其後續公允價值變動列報於其他綜合損益。列報於其他綜合損益中之金額後續不得移轉至損益(處分該等權益工具時，將列入其他權益項目之累積金額，直接轉入保留盈餘)，並以透過其他綜合損益按公允價值衡量之金融資產列報於資產負債表。投資之股利則認列於損益，除非該股利明顯代表部分投資成本之回收。

透過損益按公允價值衡量之金融資產

除前述符合特定條件而按攤銷後成本衡量或透過其他綜合損益按公允價值衡量外，金融資產均採透過損益按公允價值衡量，並以透過損益按公允價值衡量之金融資產列報於資產負債表。

此類金融資產以公允價值衡量，其再衡量產生之利益或損失認列為損益，該認列為損益之利益或損失包含該金融資產所收取之任何股利或利息。

(2) 金融資產減損

本集團對透過其他綜合損益按公允價值衡量之債務工具投資及按攤銷後成本衡量之金融資產，係以預期信用損失認列並衡量備抵損失。透過其他綜合損益按公允價值衡量之債務工具投資係將備抵損失認列於其他綜合損益，且不減少該投資之帳面金額。

本集團以反映下列各項之方式衡量預期信用損失：

- A. 藉由評估各可能結果而決定之不偏且以機率加權之金額
- B. 貨幣時間價值
- C. 與過去事項、現時狀況及未來經濟狀況預測有關之合理且可佐證之資訊(於資產負債表日無須過度成本或投入即可取得者)

大田精密工業股份有限公司及子公司合併財務報表附註(續)  
(金額除另有註明者外，均以新台幣仟元為單位)

衡量備抵損失之方法說明如下：

- A. 按12個月預期信用損失金額衡量：包括金融資產自原始認列後信用風險未顯著增加，或於資產負債表日判定為信用風險低者。此外，亦包括前一報導期間按存續期間預期信用損失金額衡量備抵損失，但於本期資產負債表日不再符合自原始認列後信用風險已顯著增加之條件者。
- B. 存續期間預期信用損失金額衡量：包括金融資產自原始認列後信用風險已顯著增加，或屬購入或創始之信用減損金融資產。
- C. 對於屬國際財務報導準則第15號範圍內之交易所產生之應收帳款或合約資產，本集團採用存續期間預期信用損失金額衡量備抵損失。
- D. 對於屬國際財務報導準則第16號範圍內之交易所產生之應收租賃款，本集團採用存續期間預期信用損失金額衡量備抵損失。

本集團於每一資產負債表日，以比較金融工具於資產負債表日與原始認列日之違約風險之變動，評估金融工具於原始認列後之信用風險是否已顯著增加。另與信用風險相關資訊請詳附註(十二)。

### (3) 金融資產除列

本集團持有之金融資產於符合下列情況之一時除列：

- A. 來自金融資產現金流量之合約權利終止。
- B. 已移轉金融資產且將該資產所有權之幾乎所有風險及報酬移轉予他人。
- C. 既未移轉亦未保留資產所有權之幾乎所有風險及報酬，但已移轉對資產之控制。

一金融資產整體除列時，其帳面金額與已收取或可收取對價加計認列於其他綜合損益之任何累計利益或損失總和間之差額係認列於損益。

### (4) 金融負債及權益工具

#### 負債或權益之分類

本集團發行之負債及權益工具係依據合約協議之實質與金融負債及權益工具之定義分類為金融負債或權益。

#### 權益工具

權益工具係指表彰本集團於資產減除所有負債後剩餘權益之任何合約，本集團發行之權益工具係以取得之價款扣除直接發行成本後之金額認列。



大田精密工業股份有限公司及子公司合併財務報表附註(續)  
(金額除另有註明者外，均以新台幣仟元為單位)

金融負債

符合國際財務報導準則第9號適用範圍之金融負債於原始認列時，分類為透過損益按公允價值衡量之金融負債或以攤銷後成本衡量之金融負債。

透過損益按公允價值衡量之金融負債

透過損益按公允價值衡量之金融負債，包括持有供交易之金融負債及指定透過損益按公允價值衡量之金融負債。

當符合下列條件之一，分類為持有供交易：

- A. 其取得之主要目的為短期內出售；
- B. 於原始認列時即屬合併管理之可辨認金融工具組合之一部分，且有近期該組合為短期獲利之操作型態之證據；或
- C. 屬衍生工具(財務保證合約或被指定且有效之避險工具之衍生工具除外)。

對於包含一個或多個嵌入式衍生工具之合約，可指定整體混合(結合)合約為透過損益按公允價值衡量之金融負債；當符合下列因素之一而可提供更攸關之資訊時，於原始認列時指定為透過損益按公允價值衡量：

- A. 該指定可消除或重大減少衡量或認列不一致；或
- B. 一組金融負債或一組金融資產及金融負債，依書面之風險管理或投資策略，以公允價值基礎管理並評估其績效，且合併公司內部提供予管理階層之該投資組合資訊，亦以公允價值為基礎。

此類金融負債再衡量產生之利益或損失認列為損益，該認列為損益之利益或損失包含該金融負債所支付之任何利息。

以攤銷後成本衡量之金融負債

以攤銷後成本衡量之金融負債包括應付款項及借款等，於原始認列後，續後以有效利率法衡量。當金融負債除列及透過有效利率法攤提時，將其相關損益及攤銷數認列於損益。

攤銷後成本之計算考量取得時之折價或溢價及交易成本。

金融負債之除列

當金融負債之義務解除、取消或失效時，則除列該金融負債。

大田精密工業股份有限公司及子公司合併財務報表附註(續)  
(金額除另有註明者外，均以新台幣仟元為單位)

當本集團與債權人間就具重大差異條款之債務工具進行交換，或對現有金融負債之全部或部分條款作重大修改(不論是否因財務困難)，以除列原始負債並認列新負債之方式處理，除列金融負債時，將其帳面金額與所支付或應支付對價總額(包括移轉之非現金資產或承擔之負債)間之差額認列於損益。

(5) 金融資產及負債之互抵

金融資產及金融負債僅於已認列金額目前具互抵之法律行使權利且有意圖以淨額交割或同時變現資產及清償負債時，方能予以互抵並以淨額列示於資產負債表。

9. 公允價值衡量

公允價值係指於衡量日，市場參與者間在有秩序之交易中出售某一資產所能收取或移轉某一負債所需支付之價格。公允價值衡量假設該出售資產或移轉負債之交易發生於下列市場之一：

- (1) 該資產或負債之主要市場，或
- (2) 若無主要市場，該資產或負債之最有利市場

主要或最有利市場必須是集團所能進入以進行交易者。

資產或負債之公允價值衡量係使用市場參與者於定價資產或負債時會使用之假設，其假設該等市場參與者依其經濟最佳利益為之。

非金融資產之公允價值衡量考量市場參與者藉由將該資產用於其最高及最佳使用或藉由將該資產出售予會將該資產用於其最高及最佳使用之另一市場參與者，以產生經濟效益之能力。

本集團採用在相關情況下適合且有足夠資料可得之評價技術以衡量公允價值，並最大化攸關可觀察輸入值之使用且最小化不可觀察輸入值之使用。

10. 存貨

存貨按逐項比較之成本與淨變現價值孰低法評價。

成本指為使存貨達到可供銷售或可供生產狀態及地點所產生之成本：

原物料—以實際進貨成本，採加權平均法。

製成品及在製品—包括直接原料、人工及以正常產能分攤之固定製造費用，但不包含借款成本。

淨變現價值指在正常情況下，估計售價減除至完工尚須投入之成本及銷售費用後之餘額。

勞務提供係依據國際財務報導準則第15號之規定處理，非屬存貨範圍。

大田精密工業股份有限公司及子公司合併財務報表附註(續)  
(金額除另有註明者外，均以新台幣仟元為單位)

11. 不動產、廠房及設備

不動產、廠房及設備係以取得成本為認列基礎，並減除累計折舊及累計減損後列示，前述成本包含不動產、廠房及設備之拆卸、移除及復原其所在地點之成本及因未完工程所產生之必要利息支出。不動產、廠房及設備之各項組成若屬重大，則單獨提列折舊。當不動產、廠房及設備之重大組成項目須被定期重置，本集團將該項目視為個別資產並以特定耐用年限及折舊方法分別認列。該等被重置部分之帳面金額，則依國際會計準則第16號「不動產、廠房及設備」之除列規定予以除列。重大檢修成本若符合認列條件，係視為替換成本而認列為廠房及設備帳面金額之一部分，其他修理及維護支出則認列至損益。

折舊係以直線法按下列資產之估計耐用年限計提：

資產類別	耐用年限
房屋及建築	主係3~60年
機器設備	主係3~10年
辦公設備	主係2~6年
運輸設備	主係3~5年
租賃改良	主係5~10年
其他設備	主係2~40年

不動產、廠房及設備之項目或任一重要組成部分於原始認列後，若予處分或預期未來不會因使用或處分而有經濟效益之流入，則予以除列並認列損益。

不動產、廠房及設備之殘值、耐用年限及折舊方法係於每一財務年度終了時評估，若預期值與先前之估計不同時，該變動視為會計估計值變動。

12. 租賃

本集團就合約成立日評估該合約是否係屬(或包含)租賃。若合約轉讓對已辨認資產之使用之控制權一段時間以換得對價，該合約係屬(或包含)租賃。為評估合約是否轉讓對已辨認資產之使用之控制權一段時間，本集團評估在整個使用期間是否具有下列兩者：

- (1) 取得來自使用已辨認資產之幾乎所有經濟效益之權利；及
- (2) 主導已辨認資產之使用之權利。

對於合約係屬(或包含)租賃者，本集團將合約中每一租賃組成部分作為單獨租賃，並與合約中之非租賃組成部分分別處理。對於合約包含一項租賃組成部分以及一項或多項之額外租賃或非租賃組成部分者，本集團以每一租賃組成部分之相對單獨價格及非租賃組成部分之彙總單獨價格為基礎，將合約中之對價分攤至該租賃組成部分。租賃及非租賃組成部分之相對單獨價格，以出租人(或類似供應者)分別對該組成部分(或類似組成部分)收取之價格為基礎決定。若可觀察之單獨價格並非隨時可得，本集團最大化可觀察資訊之使用以估計該單獨價格。

大田精密工業股份有限公司及子公司合併財務報表附註(續)  
(金額除另有註明者外，均以新台幣仟元為單位)

集團為承租人

除符合並選擇短期租賃或低價值標的資產之租賃外，當本集團係租賃合約之承租人時，對所有租賃認列使用權資產及租賃負債。

本集團於開始日，按於該日尚未支付之租賃給付之現值衡量租賃負債。若租賃隱含利率容易確定，租賃給付使用該利率折現。若該利率並非容易確定，使用承租人增額借款利率。於開始日，計入租賃負債之租賃給付，包括與租賃期間內之標的資產使用權有關且於該日尚未支付之下列給付：

- (1) 固定給付(包括實質固定給付)，減除可收取之任何租賃誘因；
- (2) 取決於某項指數或費率之變動租賃給付(採用開始日之指數或費率原始衡量)；
- (3) 殘值保證下承租人預期支付之金額；
- (4) 購買選擇權之行使價格，若本集團可合理確定將行使該選擇權；及
- (5) 租賃終止所須支付之罰款，若租賃期間反映承租人將行使租賃終止之選擇權。

開始日後，本集團按攤銷後成本基礎衡量租賃負債，以有效利率法增加租賃負債帳面金額，反映租賃負債之利息；租賃給付之支付減少租賃負債帳面金額。

本集團於開始日，按成本衡量使用權資產，使用權資產之成本包含：

- (1) 租賃負債之原始衡量金額；
- (2) 於開始日或之前支付之任何租賃給付，減除收取之任何租賃誘因；
- (3) 承租人發生之任何原始直接成本；及
- (4) 承租人拆卸、移除標的資產及復原其所在地點，或將標的資產復原至租賃之條款及條件中所要求之狀態之估計成本。

使用權資產後續衡量以成本減除累計折舊及累計減損損失後列示，亦即適用成本模式衡量使用權資產。

若租賃期間屆滿時標的資產所有權移轉予本集團，或若使用權資產之成本反映本集團將行使購買選擇權，則自開始日起至標的資產耐用年限屆滿時，對使用權資產提列折舊。否則，本集團自開始日起至使用權資產之耐用年限屆滿時或租賃期間屆滿時兩者之較早者，對使用權資產提列折舊。

本集團適用國際會計準則第36號「資產減損」判定使用權資產是否發生減損並處理任何已辨認之減損損失。

除符合並選擇短期租賃或低價值標的資產之租賃外，本集團於資產負債表列報使用權資產及租賃負債，並於綜合損益表分別列報與租賃相關之折舊費用及利息費用。

本集團對短期租賃及低價值標的資產之租賃，選擇按直線基礎或另一種有系統之基礎，將有關該等租賃之租賃給付於租賃期間認列為費用。

大田精密工業股份有限公司及子公司合併財務報表附註(續)  
(金額除另有註明者外，均以新台幣仟元為單位)

13. 無形資產

單獨取得之無形資產於原始認列時係以成本衡量。透過企業合併取得之無形資產成本為收購日之公允價值。無形資產於原始認列後，係以其成本減除累計攤銷及累計減損損失後之金額作為帳面金額。不符合認列條件之內部產生無形資產不予資本化，而係於發生時認列至損益。

無形資產之耐用年限區分為有限及非確定耐用年限。

有限耐用年限之無形資產係於其耐用年限內攤銷，並於存有減損跡象時進行減損測試。有限耐用年限之無形資產攤銷期間及攤銷方法係至少於每一財務年度結束時進行複核。若資產之預估耐用年限與先前之估計不同或未來經濟效益消耗之預期型態已發生改變，則攤銷方法或攤銷期間將予以調整並視為會計估計值變動。

非確定耐用年限之無形資產不予攤銷，但於每一年度依個別資產或現金產生單位層級進行減損測試。非確定耐用年限之無形資產係於每期評估是否有事件及情況繼續支持該資產之耐用年限仍屬非確定。若耐用年限由非確定改為有限耐用年限時，則推延適用。

無形資產之除列所產生之利益或損失係認列至損益。

本集團無形資產會計政策資訊彙總如下：

	專利權
耐用年限	有限(6~20年)
使用之攤銷方法	直線法
內部產生或外部取得	內部產生及外部取得

14. 非金融資產之減損

本集團於每一報導期間結束日評估所有適用國際會計準則第36號「資產減損」之資產是否存有減損跡象。如有減損跡象或須針對某一資產每年定期進行減損測試，本集團即以個別資產或資產所屬之現金產生單位進行測試。減損測試結果如資產或資產所屬現金產生單位之帳面金額大於其可回收金額，則認列減損損失。可回收金額為淨公允價值或使用價值之較高者。

本集團於每一報導期間結束日針對商譽以外之資產，評估是否有跡象顯示先前已認列之減損損失可能已不存在或減少。如存有此等跡象，本集團即估計該資產或現金產生單位之可回收金額。若可回收金額因資產之估計服務潛能變動而增加時，則迴轉減損。惟迴轉後帳面金額不超過資產在未認列減損損失情況下，減除應提列折舊或攤銷後之帳面金額。

繼續營業單位之減損損失及迴轉數係認列於損益。

15. 收入認列

本集團與客戶合約之收入主要為銷售商品，會計處理分別說明如下：

銷售商品

本集團製造並銷售商品，於承諾之商品運送至客戶端且客戶取得其控制(即客戶主導該商品之使用並取得該商品之幾乎所有剩餘效益之能力)時認列收入，主要商品為高爾夫球桿頭等球具，以合約敘明之價格為基礎認列收入，並扣除估計之客戶退貨、折扣及其他類似之折讓。

大田精密工業股份有限公司及子公司合併財務報表附註(續)  
(金額除另有註明者外，均以新台幣仟元為單位)

本集團銷售商品交易之授信期間為30~90天，大部分合約於商品移轉控制且具有無條件收取對價之權利時，即認列應收帳款，該等應收帳款通常期間短且不具重大財務組成部分；少部分合約，具有已移轉商品予客戶惟仍未具無條件收取對價之權利，則認列合約資產，合約資產另須依國際財務報導準則第9號規定按存續期間預期信用損失金額衡量備抵減損。

#### 16. 借款成本

直接可歸屬於取得、建造或生產符合要件之資產的借款成本，予以資本化為該資產成本之一部分。其他所有借款成本則認列為發生期間之費用。借款成本係包括與舉借資金有關而發生之利息及其他成本。

#### 17. 退職後福利計畫

本公司員工退休辦法適用於所有正式任用之員工，員工退休基金全數提存於勞工退休準備金監督委員會管理，並存入退休基金專戶，由於上述退休金係以退休準備金監督委員會名義存入，與本公司及國內子公司完全分離，故未列入上開合併財務報表中。國外子公司員工退休辦法係依當地法令規定辦理。

對於屬確定提撥計畫之退職後福利計畫，本公司每月負擔之員工退休金提撥率，不得低於員工每月薪資6%，所提撥之金額認列為當期費用；國外子公司則依當地特定比例提撥並認列為當期費用。

對於屬確定福利計畫之退職後福利計畫，依據預計單位福利法於年度報導期間結束日按精算報告提列。淨確定福利負債(資產)再衡量數包括計畫資產報酬與資產上限影響數之任何變動，並減除包含於淨確定福利負債(資產)淨利息之金額，以及精算損益。淨確定福利負債(資產)再衡量數於發生時，列入其他綜合損益項下，並立即認列於保留盈餘。前期服務成本為計畫修正或縮減所產生之確定福利義務現值之變動數，且於下列兩者較早之日期認列為費用：

- (1) 當計畫修正或縮減發生時；及
- (2) 當集團認列相關重組成本或離職福利時。

淨確定福利負債(資產)淨利息係由淨確定福利負債(資產)乘以折現率決定，兩者均於年度報導期間開始時決定，再考量該期間淨確定福利負債(資產)因提撥金及福利支付產生之任何變動。

#### 18. 所得稅

所得稅費用(利益)係指包含於決定本期損益中，與當期所得稅及遞延所得稅有關之彙總數。

##### 當期所得稅

與本期及前期有關之本期所得稅負債(資產)，係以報導期間結束日已立法或實質性立法之稅率及稅法衡量。當期所得稅與認列於其他綜合損益或直接認列於權益之項目有關者，係分別認列於其他綜合損益或權益而非損益。

未分配盈餘加徵營利事業所得稅部分，於決議分配盈餘之日列為所得稅費用。

大田精密工業股份有限公司及子公司合併財務報表附註(續)  
(金額除另有註明者外，均以新台幣仟元為單位)

遞延所得稅

遞延所得稅係就報導期間結束日，資產與負債之課稅基礎與其於資產負債表之帳面金額間所產生之暫時性差異予以計算。

除下列兩者外，所有應課稅暫時性差異皆予認列為遞延所得稅負債：

- (1) 商譽之原始認列；或非屬企業合併交易所產生，於交易當時既不影響會計利潤亦不影響課稅所得(損失)，且於交易當時並未產生相等之應課稅及可減除暫時性差異；
- (2) 因投資子公司、關聯企業及合資權益所產生，其迴轉時點可控制且於可預見之未來很有可能不會迴轉之應課稅暫時性差異。

除下列兩者外，可減除暫時性差異、未使用課稅損失及未使用所得稅抵減產生之遞延所得稅資產，於很有可能未來課稅所得之範圍內認列：

- (1) 與非屬企業合併交易之資產或負債原始認列所產生之可減除暫時性差異有關，於交易當時既不影響會計利潤亦不影響課稅所得(損失)，且於交易當時並未產生相等之應課稅及可減除暫時性差異；
- (2) 與投資子公司、關聯企業及聯合協議權益所產生之可減除暫時性差異有關，僅於可預見之未來很有可能迴轉且迴轉當時有足夠之課稅所得以供該暫時性差異使用之範圍內認列。

遞延所得稅資產及負債係以預期資產實現或負債清償當期之稅率衡量，該稅率並以報導期間結束日已立法或實質性立法之稅率及稅法為基礎。遞延所得稅資產及負債之衡量係反映報導期間結束日預期回收資產或清償負債帳面金額之方式所產生之租稅後果。遞延所得稅與不列於損益之項目有關者，亦不認列於損益，而係依其相關交易認列於其他綜合損益或直接認列於權益。遞延所得稅資產於每一報導期間結束日予以重新檢視並認列。

遞延所得稅資產與負債僅於本期所得稅資產及本期所得稅負債之互抵具有法定執行權，且遞延所得稅係屬同一納稅主體並與由同一稅捐機關課徵之所得稅有關時，可予互抵。

依「國際租稅變革—支柱二規則範本(國際會計準則第12號之修正)」暫時性例外之規定，因此不得認列支柱二所得稅之遞延所得稅資產及負債亦不得揭露其相關資訊。

(五) 重大會計判斷、估計及假設不確定性之主要來源

本集團編製合併財務報表時，管理階層須於報導期間結束日進行判斷、估計及假設，此將影響收入、費用、資產與負債報導金額及或有負債之揭露。然而，這些重大假設與估計之不確定性可能導致資產或負債之帳面金額須於未來期間進行重大調整之結果。

估計及假設

於報導期間結束日對有關未來所作之估計及假設不確定性之主要來源資訊，具有導致資產及負債帳面金額於下一財務年度重大調整之重大風險。茲說明如下：

(1) 金融工具之公允價值

當認列於資產負債表之金融資產及金融負債公允價值無法由活絡市場取得時，公允價值將運用評價技術來決定，包括收益法(例如現金流量折現模式)或市場法，這些模式所用之假設變動將會影響所報導金融工具之公允價值，請詳附註(十二)。

大田精密工業股份有限公司及子公司合併財務報表附註(續)  
(金額除另有註明者外，均以新台幣仟元為單位)

(2) 存貨

存貨淨變現價值之估計值係考量存貨發生毀損、全部或部分過時或售價下跌等情況，以估計時可得之存貨預期變現金額之最可靠證據為之，請詳附註(六)。

(3) 非金融資產之減損

當資產或現金產生單位之帳面金額大於其可回收金額時，即發生減損。可回收金額係指公允價值減處分成本與使用價值，二者孰高者。公允價值減處分成本之計算，是依據於衡量日，市場參與者間在有秩序之交易中出售資產所能收取或移轉負債所需支付之價格，經減除直接可歸屬於處分資產或現金產生單位之增額成本後之金額。使用價值是基於現金流量折現模式之計算。

(4) 退職後福利計畫

退職後福利計畫之確定福利成本與確定福利義務現值係取決於精算評價。精算評價牽涉各種不同假設，包括：折現率及預期薪資之增減變動等。

(5) 所得稅

所得稅的不確定性存在於對複雜稅務法規之解釋、產生未來課稅所得的金額及時點。由於廣泛的國際商業關係與契約的長期性和複雜性，其實際結果與所作假設間產生之差異，或此等假設於未來之改變，可能迫使將已入帳的所得稅利益和費用於未來予以調整。對所得稅之提列，係依據本集團營業所在各國之稅捐機關可能的查核結果，所作之合理估計。所提列的金額是基於不同因素，例如：以往稅務查核經驗及課稅主體與所屬稅捐機關對稅務法規解釋之不同。此解釋之差異，因集團個別企業所在地之情況，而可能產生各種議題。

未使用之課稅損失與所得稅抵減遞轉後期及可減除暫時性差異，係於未來很有可能產生課稅所得或有應課稅暫時性差異之範圍內，認列遞延所得稅資產。決定遞延所得稅資產可認列之金額係以未來課稅所得及應課稅暫時性差異可能發生之時點及水準併同未來之稅務規劃策略為估計之依據。

(6) 應收款項－備抵損失之估計

本集團應收款項備抵損失之估計係採用存續期間預計信用損失金額衡量，將依據合約可收取之合約現金流量與預期收取之現金流量兩者間差額之現值為信用損失，惟短期應收款之折現影響不重大，信用損失以未折現之差額衡量。若未來實際現金流量少於預期，可能會產生重大備抵損失，請詳附註(六)。

(六) 重要會計項目之說明

1. 現金及約當現金

	112. 12. 31	111. 12. 31
庫存現金及活期存款	\$707, 971	\$1, 527, 189
定期存款	1, 947, 604	1, 449, 115
合 計	\$2, 655, 575	\$2, 976, 304



大田精密工業股份有限公司及子公司合併財務報表附註(續)  
(金額除另有註明者外，均以新台幣仟元為單位)

2. 透過其他綜合損益按公允價值衡量之金融資產

	112. 12. 31	111. 12. 31
透過其他綜合損益按公允價值衡量之債務工具 投資－非流動：		
公司債券	\$92,848	\$85,198
透過其他綜合損益按公允價值衡量之權益工具 投資－非流動：		
未上市櫃公司股票	1,800	1,800
合    計	<u>\$94,648</u>	<u>\$86,998</u>

本集團之透過其他綜合損益按公允價值衡量之金融資產未有提供擔保之情況。

透過其他綜合損益按公允價值衡量之債務工具投資之備抵損失相關資訊，請詳附註(十二)。

3. 應收帳款及應收帳款－關係人

	112. 12. 31	111. 12. 31
應收帳款	\$660,783	\$1,397,582
減：備抵損失	(4,209)	(2,412)
小計	656,574	1,395,170
應收帳款－關係人	26,027	8,157
減：備抵損失	(27)	(8)
小計	26,000	8,149
合    計	<u>\$682,574</u>	<u>\$1,403,319</u>

本集團之應收帳款未有提供擔保之情況。

本集團對客戶之授信期間通常為30~90天。於民國112年12月31日及111年12月31日之總帳面金額分別為686,810仟元及1,405,739仟元，於民國112年度及111年度備抵損失相關資訊詳附註(六). 12，信用風險相關資訊請詳附註(十二)。

4. 存貨

	112. 12. 31	111. 12. 31
原    料	\$137,538	\$188,744
物    料	64,574	103,189
在    製    品	261,753	394,724
製    成    品	184,452	201,655
合    計	<u>\$648,317</u>	<u>\$888,312</u>

本集團民國112年度及111年度認列為費用之營業成本分別為3,643,553仟元及5,479,396仟元，包括認列存貨跌價損失分別為39,889仟元及7,129仟元。

前述存貨未有提供擔保之情事。

大田精密工業股份有限公司及子公司合併財務報表附註(續)  
(金額除另有註明者外，均以新台幣仟元為單位)

5. 不動產、廠房及設備

	112. 12. 31							111. 12. 31		
	自用之不動產、廠房及設備							\$823, 393	\$685, 859	
	土地	房屋及 建築	機器 設備	辦公 設備	運輸 設備	租賃 改良	其他 設備	未完 工程	合計	
<b>成本：</b>										
112. 01. 01	\$65, 877	\$54, 158	\$726, 417	\$86, 164	\$15, 359	\$289, 983	\$74, 843	\$133	\$1, 312, 934	
增添	—	8, 645	45, 208	2, 627	1, 788	10, 484	20, 258	181, 847	270, 857	
處分	—	—	(2, 164)	(292)	(1, 911)	—	(11, 438)	—	(15, 805)	
移轉	—	—	—	—	—	136	—	(136)	—	
匯率變動之影響	—	—	(12, 783)	(361)	(88)	(5, 094)	(1, 100)	(3, 939)	(23, 365)	
112. 12. 31	\$65, 877	\$62, 803	\$756, 678	\$88, 138	\$15, 148	\$295, 509	\$82, 563	\$177, 905	\$1, 544, 621	
111. 01. 01	\$65, 877	\$54, 158	\$576, 282	\$81, 206	\$15, 621	\$265, 651	\$71, 949	\$—	\$1, 130, 744	
增添	—	—	147, 863	4, 791	1, 011	20, 477	9, 677	133	183, 952	
處分	—	—	(5, 854)	(86)	(1, 350)	—	(7, 670)	—	(14, 960)	
移轉	—	—	—	—	—	—	—	—	—	
匯率變動之影響	—	—	8, 126	253	77	3, 855	887	—	13, 198	
111. 12. 31	\$65, 877	\$54, 158	\$726, 417	\$86, 164	\$15, 359	\$289, 983	\$74, 843	\$133	\$1, 312, 934	
<b>折舊及減損：</b>										
112. 01. 01	\$—	(\$32, 812)	(\$242, 827)	(\$73, 933)	(\$10, 708)	(\$213, 185)	(\$53, 610)	\$—	(\$627, 075)	
折舊	—	(1, 122)	(71, 078)	(4, 412)	(1, 791)	(25, 846)	(15, 003)	—	(119, 252)	
處分	—	—	1, 236	284	1, 750	—	11, 437	—	14, 707	
匯率變動之影響	—	—	5, 187	286	73	4, 107	739	—	10, 392	
112. 12. 31	\$—	(\$33, 934)	(\$307, 482)	(\$77, 775)	(\$10, 676)	(\$234, 924)	(\$56, 437)	\$—	(\$721, 228)	
111. 01. 01	\$—	(\$31, 914)	(\$184, 430)	(\$67, 724)	(\$9, 812)	(\$182, 661)	(\$44, 965)	\$—	(\$521, 506)	
折舊	—	(898)	(59, 653)	(6, 113)	(2, 000)	(28, 031)	(15, 731)	—	(112, 426)	
處分	—	—	3, 370	67	1, 155	—	7, 566	—	12, 158	
匯率變動之影響	—	—	(2, 114)	(163)	(51)	(2, 493)	(480)	—	(5, 301)	
111. 12. 31	\$—	(\$32, 812)	(\$242, 827)	(\$73, 933)	(\$10, 708)	(\$213, 185)	(\$53, 610)	\$—	(\$627, 075)	
<b>淨帳面金額：</b>										
112. 12. 31	\$65, 877	\$28, 869	\$449, 196	\$10, 363	\$4, 472	\$60, 585	\$26, 126	\$177, 905	\$823, 393	
111. 12. 31	\$65, 877	\$21, 346	\$483, 590	\$12, 231	\$4, 651	\$76, 798	\$21, 233	\$133	\$685, 859	

本集團之不動產、廠房及設備未有提供擔保或抵押之情事。

大田精密工業股份有限公司及子公司合併財務報表附註(續)  
(金額除另有註明者外，均以新台幣仟元為單位)

6. 無形資產

	專利權
<u>成本：</u>	
112.01.01	\$50,834
增添	597
除列	(604)
匯率變動之影響	(742)
112.12.31	\$50,085
111.01.01	\$50,088
增添	543
除列	(427)
匯率變動之影響	630
111.12.31	\$50,834
<u>攤銷及減損：</u>	
112.01.01	(\$10,048)
攤銷	(2,603)
除列	604
匯率變動之影響	221
112.12.31	(\$11,827)
111.01.01	(\$7,838)
攤銷	(2,587)
除列	427
匯率變動之影響	(50)
111.12.31	(\$10,048)
<u>淨帳面金額：</u>	
112.12.31	\$38,194
111.12.31	\$40,786

認列無形資產之攤銷金額如下：

	112年度	111年度
營業成本	\$2,208	\$2,214
營業費用	\$395	\$373

大田精密工業股份有限公司及子公司合併財務報表附註(續)  
(金額除另有註明者外，均以新台幣仟元為單位)

7. 短期借款

明細如下：

	112. 12. 31	111. 12. 31
擔保銀行借款	\$450,000	\$440,000
利率區間		
擔保	1.65%~1.66%	1.15%~1.75%
到期日	113.01.26~ 113.05.06	112.01.05~ 112.05.31

本集團截至民國 112 年 12 月 31 日及 111 年 12 月 31 日止，尚未使用之短期借款額度分別約為 1,020,000 仟元及 900,000 仟元。

銀行擔保借款係以主要管理人員提供連帶擔保，擔保情形請詳附註(七)。

8. 其他應付款

	112. 12. 31	111. 12. 31
應付加工費	\$144,368	\$213,330
應付薪資	98,377	116,676
應付員工及董事酬勞	51,214	178,189
其他	45,533	55,407
合 計	\$339,492	\$563,602

9. 退職後福利計畫

確定提撥計畫

本公司依「勞工退休金條例」訂定之員工退休辦法係屬確定提撥計畫。依該條例規定，本公司每月負擔之勞工退休金提撥率，不得低於員工每月薪資 6%。本公司業已依照該條例訂定之員工退休辦法，每月依員工薪資 6% 提撥至勞工保險局之個人退休金帳戶。

子公司豐太依香港「強制性公積金計劃條例」之規定支付強制性公積金。

子公司江西大田及領航依中國大陸當地政府法令規定，依員工薪資總額之一定比例提撥養老保險金，繳付予政府有關部門，專戶儲蓄於各員工獨立帳戶。

本集團民國 112 年度及 111 年度認列確定提撥計畫之費用金額分別為 76,804 仟元及 84,965 仟元。

確定福利計畫

本公司依「勞動基準法」訂定之員工退休金辦法係屬確定福利計畫，員工退休金之支付係根據服務年資之基數及核准其退休時一個月平均工資計算。十五年以內(含)的服務年資滿一年給與兩個基數，超過十五年之服務年資每滿一年給與一個基數，惟基數累積最高以 45 個基數為限。本公司依勞動基準法規定按月就薪資總額 13% 提撥退休金基金，以勞工退休準備金監督委員會名義專戶儲存於臺灣銀行之專戶。另，本公司於每年年度終了前，估算前述勞工退休準備金專戶餘額，若該餘額不足給付次一年度內預估符合退休條件之勞工依前述計算之退休金數額者，將於次年度三月底前一次提撥其差額。本公司另自九十三年四月二十七日起，每月就董事兼任經理人已付薪資總額 4% 提列職工退休金準備，業奉財政部南區國稅局民國九十三年四月二十七日南區國稅潮州一字第 0930009057 號函核備在案。

大田精密工業股份有限公司及子公司合併財務報表附註(續)  
(金額除另有註明者外，均以新台幣仟元為單位)

由勞動部依據勞工退休基金收支保管及運用辦法進行資產配置，基金之投資以自行經營及委託經營方式，兼採主動與被動式管理之中長期投資策略進行投資。考量市場、信用、流動性等風險，勞動部設定基金風險限額與控管計畫，使在不過度承擔風險下有足夠彈性達成目標報酬。

該基金之運用，其每年決算分配之最低收益，不得低於依當地銀行二年定期存款計算之收益，若有不足，則經主管機關准後由國庫補足。因本公司無權參與該基金之運作及管理，故無法依國際會計準則第 19 號第 142 段規定揭露計畫資產公允價值之分類。截至民國 112 年 12 月 31 日，本公司之確定福利計畫預期於下一年度提撥 1,939 仟元。

截至民國 112 年 12 月 31 日及 111 年 12 月 31 日，本公司之確定福利計畫分別預期於 8 年及 9 年後到期。

下表彙整確定福利計畫認列至損益之成本：

	112年度	111年度
當期服務成本	\$384	\$443
淨確定福利負債(資產)之淨利息	69	153
合 計	<u>\$453</u>	<u>\$596</u>

確定福利義務現值及計畫資產公允價值之調節如下：

	112. 12. 31	111. 12. 31
確定福利義務現值	\$90,196	\$91,679
計畫資產之公允價值	(81,330)	(81,915)
其他非流動負債－淨確定福利負債(資產)之帳列數	<u>\$8,866</u>	<u>\$9,764</u>

淨確定福利負債(資產)之調節：

	確定福利 義務現值	計畫資產 公允價值	淨確定福利 負債(資產)
112.01.01	\$91,679	(\$81,915)	\$9,764
當期服務成本	384	—	384
利息費用(收入)	1,180	(1,111)	69
小計	<u>93,243</u>	<u>(83,026)</u>	<u>10,217</u>
確定福利負債/資產再衡量數：			
財務假設變動產生之精算損益	628	—	628
經驗調整	530	—	530
確定福利資產再衡量數	—	(598)	(598)
小計	<u>1,158</u>	<u>(598)</u>	<u>560</u>
支付之福利	(4,205)	4,205	—
雇主提撥數	—	(1,911)	(1,911)
112. 12. 31	<u>\$90,196</u>	<u>(\$81,330)</u>	<u>\$8,866</u>

大田精密工業股份有限公司及子公司合併財務報表附註(續)  
(金額除另有註明者外，均以新台幣仟元為單位)

	確定福利 義務現值	計畫資產 公允價值	淨確定福利 負債(資產)
111.01.01	\$99,878	(\$67,312)	\$32,566
當期服務成本	443	—	443
利息費用(收入)	485	(332)	153
小計	100,806	(67,644)	33,162
確定福利負債/資產再衡量數：			
財務假設變動產生之精算損益	(6,615)	—	(6,615)
經驗調整	(2,512)	—	(2,512)
確定福利資產再衡量數	—	(5,582)	(5,582)
小計	(9,127)	(5,582)	(14,709)
支付之福利	—	—	—
雇主提撥數	—	(8,689)	(8,689)
111.12.31	\$91,679	(\$81,915)	\$9,764

下列主要假設係用以決定本集團之確定福利計畫：

	112.12.31	111.12.31
折現率	1.23%	1.29%
預期薪資增加率	1.50%	1.50%

每一重大精算假設之敏感度分析：

	112年度		111年度	
	確定福利義務 增加	確定福利義務 減少	確定福利義務 增加	確定福利義務 減少
折現率增加0.5%	—	\$3,475	—	\$3,811
折現率減少0.5%	\$3,681	—	\$4,048	—
預期薪資增加0.5%	\$3,598	—	\$3,959	—
預期薪資減少0.5%	—	\$3,430	—	\$3,764

進行前述敏感度分析時係假設其他假設不變之情況下，單一精算假設（例如：折現率或預期薪資）發生合理可能之變動時，對確定福利義務可能產生之影響進行分析。由於部分精算假設相互有關，實務上甚少僅有單一精算假設發生變動，故此分析有其限制。

本期敏感度分析所使用之方法與假設與前期並無不同。

## 10. 權益

### (1) 普通股

截至民國112年12月31日及111年12月31日止，本公司額定股本均為1,400,000仟元，已發行股本均為838,000仟元，每股票面金額10元，均為83,800仟股。每股享有一表決權及收取股利之權利。

大田精密工業股份有限公司及子公司合併財務報表附註(續)  
(金額除另有註明者外，均以新台幣仟元為單位)

(2) 資本公積

	112. 12. 31	111. 12. 31
發行溢價	\$88,865	\$88,865
其他	12,374	12,374
合 計	\$101,239	\$101,239

依法令規定，資本公積除填補公司虧損外，不得使用，公司無虧損時，超過票面金額發行股票所得之溢額及受領贈與之所得產生之資本公積，每年得以實收資本之一定比率為限撥充資本，前述資本公積亦得按股東原有股份之比例以現金分配。

(3) 盈餘分派及股利政策

依本公司章程規定，年度決算如有盈餘，依下列順序分派之：

- A. 提繳稅捐。
- B. 彌補虧損。
- C. 提撥10%為法定盈餘公積。
- D. 其他依法令規定或依主管機關命令提列或迴轉特別盈餘公積。
- E. 其餘得加計以前年度之未分派盈餘，由董事會依股利政策擬定盈餘分派案，提報股東會。

上述分派股東紅利如以發放現金之方式為之，授權董事會以三分之二以上董事出席及出席董事過半數同意後為之，並報告股東會。

本公司分配股利之政策，須視公司目前及未來之投資環境、資金需求、國內外競爭狀況及資本預算等因素，兼顧股東利益、平衡股利及公司長期財務規劃等，每年依法由董事會擬具分派案，提報股東會。股東股利之發放，每年就可供分配盈餘提撥不低於50%分配股東紅利，分配股東紅利時，以現金股利為優先，亦得以股票股利方式配予股東，其中現金股利總額不得低於股東股利總額之50%。

依公司法規定，法定盈餘公積應提撥至其總額已達實收資本額為止。法定盈餘公積得彌補虧損。公司無虧損時，得以法定盈餘公積超過實收資本額百分之二十五之部分按股東原有股份之比例發放新股或現金。

本公司於分派可分配盈餘時，依法令規定就首次採用國際財務報導準則時已提列特別盈餘公積之餘額與其他權益減項淨額之差額補提列特別盈餘公積。嗣後其他權益減項淨額有迴轉時，得就其他權益減項淨額迴轉部分，迴轉特別盈餘公積分派盈餘。

本公司於民國111年12月31日之其他權益淨額為正數，故民國111年度之盈餘指撥及分配案將已認列之特別盈餘公積全數迴轉。

大田精密工業股份有限公司及子公司合併財務報表附註(續)  
(金額除另有註明者外，均以新台幣仟元為單位)

本公司於民國113年03月15日之董事會及民國112年05月24日之股東常會，分別決議民國112年度及111年度盈餘指撥及分配案及每股股利，列示如下：

	盈餘指撥及分配案		每股股利(元)	
	112年度	111年度	112年度	111年度
法定盈餘公積(註)	\$40,607	\$180,491		
特別盈餘公積之迴轉(註)	—	(\$121,777)		
普通股現金股利	\$360,340	\$1,076,830	\$4.3	\$12.85

註：民國112年度之法定盈餘公積及特別盈餘公積金額尚待民國113年06月05日召開之股東常會決議通過後始生效。

有關員工酬勞及董事酬勞估列基礎及認列金額之相關資訊請詳附註(六).14。

## 11. 營業收入

	112年度	111年度
客戶合約之收入		
商品銷售收入	\$4,288,552	\$7,632,423
其他營業收入	79,089	67,899
合    計	\$4,367,641	\$7,700,322

本集團民國112年度及民國111年度與客戶合約之收入相關資訊如下：

### (1) 收入細分

#### 112年度

	高爾夫球具部門	其他部門	合計
銷售商品	\$3,843,818	\$444,734	\$4,288,552
其他	79,089	—	79,089
合    計	\$3,922,907	\$444,734	\$4,367,641

#### 收入認列時點：

於某一時點

	\$3,922,907	\$444,734	\$4,367,641
--	-------------	-----------	-------------

#### 111年度

	高爾夫球具部門	其他部門	合計
銷售商品	\$7,177,209	\$455,214	\$7,632,423
其他	67,899	—	67,899
合    計	\$7,245,108	\$455,214	\$7,700,322

#### 收入認列時點：

於某一時點

	\$7,245,108	\$455,214	\$7,700,322
--	-------------	-----------	-------------



大田精密工業股份有限公司及子公司合併財務報表附註(續)  
(金額除另有註明者外，均以新台幣仟元為單位)

(2)分攤至尚未履行之履約義務之交易價格

無。

(3)自取得或履行客戶合約之成本中所認列之資產

無。

12. 預期信用減損

	112年度	111年度
營業費用－預期信用減損損失(利益)		
應收帳款	\$1,856	\$465

與信用風險相關資訊請詳附註(十二)。

本集團之應收款項(包含應收票據及應收帳款)皆採存續期間預期信用損失金額衡量備抵損失，於民國112年12月31日及111年12月31日評估備抵損失金額之相關說明如下：

112. 12. 31

	未逾期 (註)	逾期天數				合 計
		90天內	91-180天	181-360天	361天以上	
總帳面金額	\$664,450	\$15,835	\$6,525	\$—	\$—	\$686,810
損失率	0.10%	10.00%	30.00%	—	—	
存續期間預期信用損失	(695)	(1,583)	(1,958)	—	—	(4,236)
小 計	\$663,755	\$14,252	\$4,567	\$—	\$—	\$682,574
帳面金額						\$682,574

111. 12. 31

	未逾期 (註)	逾期天數				合 計
		90天內	91-180天	181-360天	361天以上	
總帳面金額	\$1,402,346	\$178	\$3,215	\$—	\$—	\$1,405,739
損失率	0.10%	16.53%	30.00%	—	—	
存續期間預期信用損失	(1,426)	(29)	(965)	—	—	(2,420)
小 計	\$1,400,920	\$149	\$2,250	\$—	\$—	\$1,403,319
帳面金額						\$1,403,319

註：本集團之應收票據皆屬未逾期。

大田精密工業股份有限公司及子公司合併財務報表附註(續)  
(金額除另有註明者外，均以新台幣仟元為單位)

本集團民國112年度及111年度之應收票據及應收帳款之備抵損失變動資訊如下：

	應收票據	應收帳款
112.01.01	\$—	\$2,420
本期增加金額	—	1,856
匯率變動之影響	—	(40)
112.12.31	\$—	\$4,236
111.01.01	\$—	\$1,854
本期減少金額	—	465
匯率變動之影響	—	101
111.12.31	\$—	\$2,420

### 13. 租賃

本集團為承租人

本集團承租多項不同之資產，包括不動產(土地、房屋及建築)及運輸設備。各個合約之租賃期間介於1年至50年間。

租賃對本集團財務狀況、財務績效及現金流量之影響說明如下：

#### A. 資產負債表認列之金額

##### (a) 使用權資產

使用權資產之帳面金額

	112.12.31	111.12.31
土地	\$51,515	\$53,265
房屋及建築	95,465	74,770
運輸設備	305	23
合計	\$147,285	\$128,058

本集團民國112年度及111年度對使用權資產分別增添75,816仟元及8,650仟元。

##### (b) 租賃負債

	112.12.31	111.12.31
租賃負債	\$100,340	\$74,784
流動	\$48,220	\$28,694
非流動	52,119	46,090
合計	\$100,339	\$74,784

本集團民國112年度及111年度租賃負債之利息費用請詳附註(六).15財務成本；租賃負債之到期分析請詳附註(十二).5流動性風險管理。

大田精密工業股份有限公司及子公司合併財務報表附註(續)  
(金額除另有註明者外，均以新台幣仟元為單位)

B. 綜合損益表認列之金額

使用權資產之折舊

	112年度	111年度
土地	\$1,464	\$1,418
房屋及建築	45,422	44,437
運輸設備	282	282
合計	\$47,168	\$46,137

C. 承租人與租賃活動相關之收益及費損

	112年度	111年度
短期租賃之費用	\$156	\$158
低價值資產租賃之費用(不包括短期租賃之低價值資產租賃之費用)	\$—	\$—

D. 承租人與租賃活動相關之現金流出

本集團於民國112年度及111年度租賃之現金流出總額分別50,028仟元及49,723仟元。

E. 其他與租賃活動相關之資訊

租賃延長之選擇權及租賃終止之選擇權

本集團部分之不動產租賃合約包括租賃延長之選擇權。於決定租賃期間時，具有標的資產使用權之不可取消期間，併同可合理確定本集團將行使租賃延長之選擇權所涵蓋之期間，及可合理確定本集團將不行使租賃終止之選擇權所涵蓋之期間。此等選擇權之使用可將管理合約之經營彈性極大化。所具有之租賃延長之選擇權僅可由本集團行使。開始日後發生重大事項或情況重大改變(係在承租人控制範圍內且影響本集團是否可合理確定將行使先前於決定租賃期間時所未包含之選擇權，或將不行使先前於決定租賃期間時所包含之選擇權)時，本集團重評估租賃期間。

14. 員工福利、折舊及攤銷費用功能別彙總表如下：

功能別 性質別	112 年度			111 年度		
	屬於營業 成本者	屬於營業 費用者	合 計	屬於營業 成本者	屬於營業 費用者	合 計
員工福利費用						
薪資費用	\$753,575	143,034	\$896,609	\$1,064,715	201,087	\$1,265,802
勞健保費用	\$36,459	12,183	\$48,642	\$40,208	11,298	\$51,506
退休金費用	\$69,726	7,531	\$77,257	\$77,883	7,678	\$85,561
董事酬金	\$—	14,238	\$14,238	\$—	37,812	\$37,812
其他員工福利費用	\$45,471	9,933	\$55,404	\$62,336	12,426	\$74,762
折舊費用	\$143,858	22,562	\$166,420	\$136,171	22,392	\$158,563
攤銷費用	\$2,208	395	\$2,603	\$2,214	373	\$2,587

大田精密工業股份有限公司及子公司合併財務報表附註(續)  
(金額除另有註明者外，均以新台幣仟元為單位)

本公司章程規定年度如有獲利，應提撥6.5%為員工酬勞，不高於1.5%為董事酬勞。但尚有累積虧損時，應預先保留彌補數額。前述員工酬勞以股票或現金為之，應由董事會以董事三分之二以上之出席及出席董事過半數同意之決議行之，並報告股東會。有關董事會通過之員工酬勞及董事酬勞相關資訊，請至臺灣證券交易所之「公開資訊觀測站」查詢。

本公司民國112年度及111年度均依當年度之獲利狀況，分別以6.5%及不高於1.5%估列員工酬勞及董事酬勞，估列數與董事會決議實際配發金額有差異時，則列為次年度之損益。若董事會決議以股票發放員工酬勞，則以董事會決議日前一收盤價作為配發股票股數之計算基礎。

本公司於民國113年03月15日董事會決議以現金發放民國112年度員工酬勞與董事酬勞分別為38,020仟元及8,774仟元，其與民國112年度財務報告以費用列帳之金額並無重大差異。

本公司民國111年度實際配發員工酬勞與董事酬勞金額與民國111年度財務報告以費用列帳之金額並無重大差異。

15. 營業外收入及支出

(1) 利息收入

	112年度	111年度
按攤銷後成本衡量之金融資產	\$113,391	\$32,760

(2) 其他收入

	112年度	111年度
其他收入—其他	\$15,373	\$62,204

(3) 其他利益及損失

	112年度	111年度
處分不動產、廠房及設備利益(損失)	\$337	(\$1,514)
淨外幣兌換利益	42,409	134,984
其他	(8)	(408)
合 計	\$42,738	\$133,062

(4) 財務成本

	112年度	111年度
銀行借款之利息	(\$7,529)	(\$4,633)
租賃負債之利息	(3,659)	(4,082)
合 計	(\$11,188)	(\$8,715)

大田精密工業股份有限公司及子公司合併財務報表附註(續)  
(金額除另有註明者外，均以新台幣仟元為單位)

16. 其他綜合損益組成部分

民國112年度其他綜合損益組成部分如下：

	當期產生	當期 重分類調整	其他 綜合損益	所得稅利益 (費用)	稅後金額
不重分類至損益之項目：					
確定福利之精算損益	(\$559)	\$—	(\$559)	112	(\$447)
後續可能重分類至損益之項目：					
國外營運機構財務報表換算之兌換差額	(30,936)	—	(30,936)	—	(30,936)
透過其他綜合損益按公允價值衡量之債務工具投資未實現評價損益	7,650	—	7,650	(1,530)	6,120
合 計	(\$23,845)	\$—	(\$23,845)	(\$1,418)	(\$25,263)

民國111年度其他綜合損益組成部分如下：

	當期產生	當期 重分類調整	其他 綜合損益	所得稅利益 (費用)	稅後金額
不重分類至損益之項目：					
確定福利之精算損益	\$14,709	\$—	\$14,709	(\$2,942)	\$11,767
後續可能重分類至損益之項目：					
國外營運機構財務報表換算之兌換差額	182,038	—	182,038	—	182,038
透過其他綜合損益按公允價值衡量之債務工具投資未實現評價損益	(19,951)	—	(19,951)	3,990	(15,961)
合 計	\$176,796	\$—	\$176,796	\$1,048	\$177,844

17. 所得稅

(1) 所得稅費用(利益)主要組成如下：

認列於損益之所得稅

	112年度	111年度
當期所得稅費用(利益)：		
當期應付所得稅	\$180,206	\$193,583
以前年度之當期所得稅於本期之調整	9	—
遞延所得稅費用(利益)：		
與暫時性差異之原始產生及其迴轉有關之遞延所得稅費用(利益)	(44,149)	11,075
所得稅費用	\$136,066	\$204,658

大田精密工業股份有限公司及子公司合併財務報表附註(續)  
(金額除另有註明者外，均以新台幣仟元為單位)

認列於其他綜合損益之所得稅

	112年度	111年度
遞延所得稅費用(利益)：		
確定福利計劃之再衡量數	(\$112)	\$2,942
透過其他綜合損益按公允價值衡量之債務工具投資		
未實現評價損益	1,530	(3,990)
與其他綜合損益組成部分相關之所得稅	<u>\$1,418</u>	<u>(\$1,048)</u>

(2) 所得稅費用與會計利潤乘以所適用所得稅率之金額調節如下：

	112年度	111年度
來自於繼續營業單位之稅前淨利	<u>\$542,586</u>	<u>\$1,997,800</u>
以母公司法定所得稅率計算之所得稅	\$112,077	\$399,560
免稅收益之所得稅影響數	5,201	(211,071)
報稅上不可減除費用之所得稅影響數	—	22
未分配盈餘加徵所得稅	32,806	16,196
以前年度之當期所得稅於本期之調整	9	—
其他依稅法調整之所得稅影響數	(14,027)	(49)
認列於損益之所得稅費用合計	<u>\$136,066</u>	<u>\$204,658</u>

(3) 與下列項目有關之遞延所得稅資產(負債)餘額：

	112年度				期末餘額
	期初餘額	認列於 損益	認列於 其他綜合損益	匯率變動 影響數	
暫時性差異					
存貨跌價損失	\$8,744	(\$3,303)	\$—	\$—	\$5,441
認列子公司損益之份額	(198,624)	44,714	—	—	(153,910)
淨確定福利負債—非流動	1,282	(312)	112	—	1,082
土地增值稅(註)	(3,914)	—	—	—	(3,914)
債務投資工具	6,619	—	(1,530)	—	5,089
未使用課稅損失	9,619	—	—	(162)	9,457
其他	(6,515)	3,050	—	—	(3,465)
遞延所得稅(費用)利益		<u>\$44,149</u>	<u>(\$1,418)</u>	<u>(\$162)</u>	
遞延所得稅資產/負債淨額	<u>(\$182,789)</u>				<u>(\$140,220)</u>
表達於資產負債表之資訊如下：					
遞延所得稅資產	<u>\$26,322</u>				<u>\$21,114</u>
遞延所得稅負債	<u>(\$209,111)</u>				<u>(\$161,334)</u>

大田精密工業股份有限公司及子公司合併財務報表附註(續)  
(金額除另有註明者外，均以新台幣仟元為單位)

	111年度				期末餘額
	期初餘額	認列於 損益	認列於 其他綜合損益	匯率變動 影響數	
暫時性差異					
存貨跌價損失	\$10,630	(\$1,886)	\$—	\$—	\$8,744
認列子公司損益之份額	(198,624)	—	—	—	(198,624)
淨確定福利負債—非流動	5,862	(1,638)	(2,942)	—	1,282
土地增值稅(註)	(3,914)	—	—	—	(3,914)
債務投資工具	2,629	—	3,990	—	6,619
未使用課稅損失	9,481	—	—	138	9,619
其他	1,036	(7,551)	—	—	(6,515)
遞延所得稅(費用)利益		(\$11,075)	\$1,048	\$138	
遞延所得稅資產/負債淨額	(\$172,900)				(\$182,789)
表達於資產負債表之資訊如下：					
遞延所得稅資產	\$29,638				\$26,322
遞延所得稅負債	(\$202,538)				(\$209,111)

註：依中華民國稅法規定持有民國105年01月01日以前之土地交易所得係屬免稅所得，但於移轉時，其移轉現值超過原規定地價或前次移轉時申報之現值，應就其高過數值減去土地所有權人為改良土地已支付之全部費用後，徵收土地增值稅，屬於國際會計準則第12號「所得稅」之適用範圍。截至民國111年及110年12月31日止，因前述規定本公司帳列「遞延所得稅—土地增值稅」金額均為3,914仟元。

(4) 與投資相關之未認列遞延所得稅負債資訊

截至民國112年及111年12月31日止，本公司與投資子公司有關且未認列為遞延所得稅負債之應課稅暫時性差異彙總金額分別為759,034仟元及719,522仟元。

(5) 所得稅申報核定情形

截至民國112年12月31日，本公司及子公司之所得稅申報核定情形如下：

	所得稅申報核定情形
本公司	核定至民國110年度
子公司—O-TA Golf Group Co., Ltd.	民國111年度已申報
孫公司—江西大田精密科技有限公司	民國111年度已申報
孫公司—豐太國際有限公司	民國111年度已申報
孫公司—領航複材科技(惠州)有限公司	民國111年度已申報

18. 每股盈餘

基本每股盈餘金額之計算，係以當期歸屬於母公司普通股持有人之淨利除以當期流通在外之普通股加權平均股數。

稀釋每股盈餘金額之計算，係以當期歸屬於母公司普通股持有人之淨利(經調整轉換公司債之利息後)除以當期流通在外之普通股加權平均股數加上所有具稀釋作用之潛在普通股轉換為普通股時將發行之加權平均普通股股數。

大田精密工業股份有限公司及子公司合併財務報表附註(續)  
(金額除另有註明者外，均以新台幣仟元為單位)

	112年度	111年度
(1) 基本每股盈餘		
歸屬於母公司普通股持有人		
本期淨利	\$406,520	\$1,793,142
基本每股盈餘之普通股加權平均股數(仟股)	83,800	83,800
基本每股盈餘(元)	\$4.85	\$21.40
(2) 稀釋每股盈餘		
歸屬於母公司普通股持有人		
本期淨利	\$406,520	\$1,793,142
基本每股盈餘之普通股加權平均股數(仟股)	83,800	83,800
稀釋效果：		
員工酬勞一股票(仟股)	422	1,201
經調整稀釋效果後之普通股加權平均股數(仟股)	84,222	85,001
稀釋每股盈餘(元)	\$4.83	\$21.10

於報導期間後至財務報表通過發布前，並無任何重大改變期末流通在外普通股或潛在普通股股數之其他交易。

(七) 關係人交易

於財務報導期間內與本集團有交易之關係人如下：

關係人名稱及關係

關係人名稱	與本集團之關係
TAGA CO., LTD. (TAGA)	其他關係人
李孔文等數人	本集團之主要管理人員

與關係人間之重大交易事項

1. 銷貨

	112年度	111年度
TAGA	\$373,095	\$307,633

本集團售予關係人之銷貨價格係按一般銷售條件辦理，收款期間為月結60日。

2. 進貨

	112年度	111年度
TAGA	\$1,846	\$1,248

本集團向關係人進貨係按正常進貨條件辦理，付款期間為驗收後兩個月付款。



大田精密工業股份有限公司及子公司合併財務報表附註(續)  
(金額除另有註明者外，均以新台幣仟元為單位)

3. 應收帳款－關係人

	112. 12. 31	111. 12. 31
TAGA	\$26,027	\$8,157
減：備抵損失	(27)	(8)
淨 額	<u>\$26,000</u>	<u>\$8,149</u>

4. 其他應收款－關係人

	112. 12. 31	111. 12. 31
TAGA	<u>\$—</u>	<u>\$1</u>

5. 應付帳款－關係人

	112. 12. 31	111. 12. 31
TAGA	<u>\$7</u>	<u>\$167</u>

6. 本集團之主要管理人員之獎酬

	112年度	111年度
短期員工福利	<u>\$36,844</u>	<u>\$74,119</u>

7. 其他

(1) 民國112年度及111年度支付其他關係人運費等支出分別為3,631仟元及2,508仟元，帳列於製造費用項下。

(2) 民國112年度及111年度收取其他關係人運送等收入分別為214仟元及152仟元，帳列於其他收入項下。

(3) 截至民國111年12月31日止，本集團為申請銀行借款額度及發行商業本票等，所開立之本票由關係人李孔文連帶背書保證金額為1,691,980仟元。

(八) 質押之資產

本集團計有下列資產作為擔保品：

項 目	帳面金額		擔保債務內容
	112. 12. 31	111. 12. 31	
其他流動資產－其他金融資產	<u>\$500</u>	<u>\$500</u>	進口關稅

大田精密工業股份有限公司及子公司合併財務報表附註(續)  
(金額除另有註明者外，均以新台幣仟元為單位)

(九) 重大或有負債及未認列之合約承諾

截至民國 112 年 12 月 31 日及 111 年 12 月 31 日止，本集團為購置設備及裝修工程等而簽訂之重要合約相關資料如下：

項 目	112. 12. 31		111. 12. 31	
	訂約金額	未付金額	訂約金額	未付金額
設備採購	\$19,679	\$11,650	\$4,768	\$1,923
裝修工程	399,488	221,583	8,706	8,573
合 計	<u>\$419,167</u>	<u>\$233,233</u>	<u>\$13,474</u>	<u>\$10,496</u>

(十) 重大之災害損失

無此事項。

(十一) 重大之期後事項

無此事項。

(十二) 其他

1. 金融工具之種類

金融資產

	112. 12. 31	111. 12. 31
透過其他綜合損益按公允價值衡量之金融資產	\$94,648	\$86,998
按攤銷後成本衡量之金融資產：		
現金及約當現金(不含庫存現金)	2,654,521	2,975,325
應收帳款(含關係人)	682,574	1,403,319
其他應收款(含關係人)	40,973	39,265
其他金融資產－流動	500	500
其他非流動資產－存出保證金	10,317	4,254
小計	<u>3,388,885</u>	<u>4,422,663</u>
合 計	<u>\$3,483,533</u>	<u>\$4,509,661</u>

金融負債

	112. 12. 31	111. 12. 31
以攤銷後成本衡量之金融負債：		
短期借款	\$450,000	\$440,000
應付款項(含關係人)	583,241	952,941
其他非流動負債－存入保證金	433	220
合 計	<u>\$1,033,674</u>	<u>\$1,393,161</u>

大田精密工業股份有限公司及子公司合併財務報表附註(續)  
(金額除另有註明者外，均以新台幣仟元為單位)

## 2. 財務風險管理目的與政策

本集團財務風險管理目標主要為管理營運活動相關之市場風險、信用風險及流動性風險，本集團依集團之政策及風險偏好，進行前述風險之辨認、衡量及管理。

本集團對於前述財務風險管理已依相關規範建立適當之政策、程序及內部控制，重要財務活動須經董事會依相關規範及內部控制制度進行覆核。於財務管理活動執行期間，本集團須確實遵循所訂定之財務風險管理之相關規定。

## 3. 市場風險

本集團之市場風險係金融工具因市場價格變動，導致其公允價值或現金流量波動之風險，市場風險主要包括匯率風險、利率風險及其他價格風險(例如權益工具)。

實務上極少發生單一風險變數單獨變動之情況，且各風險變數之變動通常具關聯性，惟以下各風險之敏感度分析並未考慮相關風險變數之交互影響。

### 匯率風險

本集團匯率風險主要與營業活動(收入或費用所使用之貨幣與本集團功能性貨幣不同時)及國外營運機構淨投資有關。

本集團之應收外幣款項與應付外幣款項之部分幣別相同，此時，部位相當部分會產生自然避險效果，針對部分外幣款項則使用遠期外匯合約以管理匯率風險，基於前述自然避險及以遠期外匯合約之方式管理匯率風險不符合避險會計之規定，因此未採用避險會計；另國外營運機構淨投資係屬策略投資，因此，本集團未對此進行避險。

本集團匯率風險之敏感度分析主要針對財務報導期間結束日之主要外幣貨幣性項目，其相關之外幣升值/貶值對本集團損益及權益之影響。本集團之匯率風險主要受美元及歐元匯率波動影響，敏感度分析資訊如下：

當新台幣對美元升值/貶值1%時，對本集團於民國112年度及111年度之損益將分別減少/增加18,976仟元及18,765仟元。

### 利率風險

利率風險係因市場利率之變動而導致金融工具之公允價值或未來現金流量波動之風險，本集團之利率風險主要係來自於浮動利率債務工具投資、固定利率借款及浮動利率借款。

本集團以維持適當之固定及浮動利率之組合以管理利率風險，惟因不符合避險會計之規定，未適用避險會計。

有關利率風險之敏感度分析主要針對財務報導期間結束日之利率暴險項目，包括浮動利率投資及浮動利率借款，並假設持有一個會計年度，當利率上升/下降十個基本點，對本集團於民國112年度及111年度之損益將分別增加/減少2,206仟元及2,536仟元。

大田精密工業股份有限公司及子公司合併財務報表附註(續)  
(金額除另有註明者外，均以新台幣仟元為單位)

權益價格風險

本集團藉由多角化投資並針對單一及整體之權益證券投資設定限額，以管理權益證券之價格風險。權益證券之投資組合資訊需定期提供予本集團之高階管理階層，董事會則須對所有之權益證券投資決策進行複核及核准。

4. 信用風險管理

信用風險係指交易對手無法履行合約所載之義務，並導致財務損失之風險。本集團之信用風險係因營業活動(主要為應收帳款及票據)及財務活動(主要為銀行存款及各種金融工具)所致。

本集團各單位係依循信用風險之政策、程序及控制以管理信用風險。所有交易對手之信用風險評估係綜合考量該交易對手之財務狀況、信評機構之評等、以往之歷史交易經驗、目前經濟環境以及本集團內部評等標準等因素。本集團亦於適當時機使用某些信用增強工具(例如預收貨款及保險等)，以降低特定交易對手之信用風險。

本集團截至民國112年12月31日及111年12月31日止，前十大客戶應收款項占本集團應收款項總額之百分比分別為96%及97%，其餘應收款項之信用集中風險相對並不重大。

本集團之財務部依照集團政策管理銀行存款及其他金融工具之信用風險。由於本集團之交易對象係由內部之控管程序決定，屬信用良好之銀行及具有投資等級之金融機構、公司組織及政府機關，故無重大之信用風險。

5. 流動性風險管理

本集團藉由現金及約當現金、高流動性之有價證券及銀行借款以維持財務彈性。下表係彙總本集團非衍生性金融負債之剩餘合約所載付款之到期情形，依據最早可能被要求還款之日期並以其未折現現金流量編製，所列金額亦包括約定之利息。以浮動利率支付之利息現金流量，其未折現之利息金額係依據報導期間結束日殖利率曲線推導而得。

非衍生金融負債

	短於一年	二至三年	四至五年	五年以上	合計
112. 12. 31					
借款	\$451,217	—	—	—	\$451,217
應付款項	\$583,063	—	—	—	\$583,063
租賃負債	\$51,589	47,444	14,068	—	\$113,101
111. 12. 31					
借款	\$441,622	—	—	—	\$441,622
應付款項	\$952,588	—	—	—	\$952,588
租賃負債	\$31,067	27,842	29,842	—	\$88,751

大田精密工業股份有限公司及子公司合併財務報表附註(續)  
(金額除另有註明者外，均以新台幣仟元為單位)

6. 來自籌資活動之負債之調節

民國112年度之負債之調節資訊：

	短期借款	租賃負債	來自籌資活動之 負債總額
112.01.01	\$440,000	\$74,784	\$514,784
現金流量	10,000	(49,872)	(39,872)
非現金之變動	—	75,427	75,427
112.12.31	\$450,000	\$100,339	\$550,339

民國111年度之負債之調節資訊：

	短期借款	租賃負債	來自籌資活動之 負債總額
111.01.01	\$430,000	\$109,682	\$539,682
現金流量	10,000	(49,565)	(39,565)
非現金之變動	—	14,667	14,667
111.12.31	\$440,000	\$74,784	\$514,784

7. 金融工具之公允價值

(1) 衡量公允價值所採用之評價技術及假設

公允價值係指於衡量日，市場參與者間在有秩序之交易中出售資產所能收取或移轉負債所需支付之價格。本集團金融資產及金融負債公允價值估計所使用之方法及假設如下：

- 現金及約當現金、應收款項、應付款項及其他流動負債之帳面金額為公允價值之合理近似值，主要係因此類工具之到期期間短。
- 於活絡市場交易且具標準條款與條件之金融資產及金融負債，其公允價值係參照市場報價決定(包括上市櫃股票及債券等)。
- 無活絡市場交易之權益工具(未公開發行公司股票)採市場法等估計公允價值，係取得公司自結報表，以相同或可比公司權益工具之市場交易所產生之價格及其他攸關資訊(例如缺乏流通性折價因素、類似公司股票本益比、類似公司股票股價淨值比等輸入值)推估公允價值。
- 無活絡市場報價之債務類工具投資、銀行借款及其他非流動負債，公允價值係以交易對手報價或評價技術決定，評價技術係以現金流量折現分析為基礎決定，其利率及折現率等假設主要係參考類似工具相關資訊(例如櫃買中心參考殖利率曲線、Reuters商業本票利率平均報價及信用風險等資訊)。

(2) 以攤銷後成本衡量金融工具之公允價值

本集團以攤銷後成本衡量之金融資產及金融負債之帳面金額趨近於公允價值。

(3) 金融工具公允價值層級相關資訊

本集團金融工具公允價值層級資訊請詳附註(十二).8。

大田精密工業股份有限公司及子公司合併財務報表附註(續)  
(金額除另有註明者外，均以新台幣仟元為單位)

8. 公允價值層級

(1) 公允價值層級定義

以公允價值衡量或揭露之所有資產及負債，係按對整體公允價值衡量具重要性之最低等級輸入值，歸類其所屬公允價值層級。各等級輸入值如下：

第一等級：於衡量日可取得之相同資產或負債於活絡市場之報價(未經調整)。

第二等級：資產或負債直接或間接之可觀察輸入值，但包括於第一等級之報價者除外。

第三等級：資產或負債之不可觀察輸入值。

對以重複性基礎認列於財務報表之資產及負債，於每一報導期間結束日重評估其分類，以決定是否發生公允價值層級之各等級間之移轉。

(2) 公允價值衡量之層級資訊

本集團未有非重複性按公允價值衡量之資產，重複性資產及負債之公允價值層級資訊列示如下：

	112. 12. 31			
	第一等級	第二等級	第三等級	合計
金融資產：				
透過其他綜合損益按公允價值衡量				
未上(櫃)公司股權投資	\$—	—	1,800	\$1,800
國外公司債投資	\$92,848	—	—	\$92,848
	111. 12. 31			
	第一等級	第二等級	第三等級	合計
金融資產：				
透過其他綜合損益按公允價值衡量				
未上(櫃)公司股權投資	\$—	—	1,800	\$1,800
國外公司債投資	\$85,198	—	—	\$85,198

公允價值層級第一等級與第二等級間之移轉

於民國112年及111年01月01日至12月31日間，本集團重複性公允價值衡量之資產及負債，並無公允價值層級第一等級與第二等級間之移轉。

重複性公允價值層級第三等級之變動明細

於民國112年及111年01月01日至12月31日間，本集團重複性公允價值衡量之資產及負債屬公允價值層級第三等級者均為1,800仟元，期間並無變動。

大田精密工業股份有限公司及子公司合併財務報表附註(續)  
(金額除另有註明者外，均以新台幣仟元為單位)

9. 具重大影響之外幣金融資產及負債資訊

本集團具重大影響之外幣金融資產及負債資訊如下：

	112. 12. 31		
	外幣	匯率	新台幣
金額單位：仟元			
<u>金融資產</u>			
貨幣性項目：			
美金	\$64,676	30.6550	\$1,982,654
日幣	\$7,266	0.2152	\$1,564
港幣	\$555	3.9259	\$2,179
<u>金融負債</u>			
貨幣性項目：			
美金	\$2,774	30.6800	\$85,101
日幣	\$646	0.2152	\$139
港幣	\$1,056	3.6944	\$3,900
111. 12. 31			
<u>金融資產</u>			
貨幣性項目：			
美金	\$65,845	30.6600	\$2,018,794
日幣	\$1,629	0.2320	\$378
港幣	\$2,514	3.9260	\$9,869
<u>金融負債</u>			
貨幣性項目：			
美金	\$4,643	30.6600	\$142,337
日幣	\$4,881	0.2304	\$1,124
港幣	\$1,006	3.9260	\$3,685

上述資訊係以外幣帳面金額(已換算至功能性貨幣)為基礎揭露。

由於本集團之集團個體功能性貨幣種類繁多，無法按各重大影響之外幣別揭露貨幣性金融資產及金融負債之兌換損益資訊。本集團於民國112年度及111年度之外幣兌換利益分別為42,409仟元及134,984仟元。

10. 資本管理

本集團資本管理之最主要目標，係確認維持健全之信用評等及良好之資本比率，以支持企業營運及股東權益之極大化。本集團依經濟情況以管理並調整資本結構，可能藉由調整股利支付、返還資本或發行新股以達成維持及調整資本結構之目的。

大田精密工業股份有限公司及子公司合併財務報表附註(續)  
(金額除另有註明者外，均以新台幣仟元為單位)

(十三)附註揭露事項

1. 重大交易事項相關資訊

- (1) 資金貸與他人：詳附表一。
- (2) 為他人背書保證：無。
- (3) 期末持有有價證券情形：詳附表二。
- (4) 累積買進或賣出同一有價證券之金額達新台幣三億元或實收資本額 20% 以上：無。
- (5) 取得不動產之金額達新台幣三億元或實收資本額 20% 以上：無。
- (6) 處分不動產之金額達新台幣三億元或實收資本額 20% 以上：無。
- (7) 與關係人進、銷貨之金額達新台幣一億元或實收資本額 20% 以上：詳附表三。
- (8) 應收關係人款項達新台幣一億元或實收資本額 20% 以上：詳附表四。
- (9) 對被投資公司直接或間接具有重大影響力或控制力者(不包含大陸投資地區)：詳附表五。
- (10) 從事衍生性商品交易：無。
- (11) 其他：母子公司間各子公司間之業務關係及重要交易往來情形及金額：詳附表七。

2. 大陸投資資訊：詳附表六。

3. 主要股東資訊：詳附表八。

(十四)部門資訊

1. 為管理之目的，本集團依據不同產品與勞務劃分營運單位，並分為下列兩個應報導營運部門：

(1) 高爾夫球具部門：負責高爾夫球頭、球桿及球具之製造、加工、銷售等業務。

(2) 其他部門：負責自行車及水五金之製造、銷售等業務。

管理階層個別監督其業務單位之營運結果，以制定資源分配與績效評估之決策。

部門之績效係根據稅前損益予以評估，應報導部門之會計政策皆與本集團重大會計政策資訊彙總說明相同。然而，合併財務報表之資產、負債及所得稅係以集團為基礎進行管理，並未分攤至營運部門。

營運部門間之移轉訂價係以與外部第三人類似之常規交易為基礎。

民國112年度

	高爾夫球具部門	其他部門	調節及銷除	合計
收入				
來自外部客戶收入	\$3,922,907	\$444,734	\$—	\$4,367,641
部門間收入(註)	—	415,711	(415,711)	—
收入合計	\$3,922,907	\$860,445	(415,711)	\$4,367,641
部門損益	\$349,151	\$57,369	\$—	\$406,520



大田精密工業股份有限公司及子公司合併財務報表附註(續)  
(金額除另有註明者外，均以新台幣仟元為單位)

民國111年度

	高爾夫球具部門	其他部門	調節及銷除	合計
收入				
來自外部客戶收入	\$7,245,108	\$455,214	\$—	\$7,700,322
部門間收入(註)	—	397,295	(397,295)	—
收入合計	<u>\$7,245,108</u>	<u>\$852,509</u>	<u>(\$397,295)</u>	<u>\$7,700,322</u>
部門損益	<u>\$1,727,846</u>	<u>\$65,296</u>	<u>\$—</u>	<u>\$1,793,142</u>

註：部門間之收入係合併時銷除並反映於「調節及銷除」項下。

2. 地區別資訊

(1) 來自外部客戶收入：

	112年度	111年度
美洲	\$2,219,277	\$4,361,564
亞洲	1,565,702	2,515,643
歐洲	526,148	731,337
其他國家	56,514	91,778
合計	<u>\$4,367,641</u>	<u>\$7,700,322</u>

(2) 非流動資產：

	112. 12. 31	111. 12. 31
亞洲	<u>\$1,016,901</u>	<u>\$857,548</u>

3. 重要客戶資訊

本集團民國112年度及111年度對單一客戶銷售淨額占各該年度合併銷貨收入淨額10%以上者，情形如下：

客戶名稱	112年度		111年度	
	金額	百分比	金額	百分比
甲公司	\$1,083,031	25%	\$3,126,604	40%
乙公司	474,462	11%	不適用(註)	不適用
丙公司	452,308	10%	不適用(註)	不適用

註：收入未達本集團收入總額之10%以上者。

大田精密工業股份有限公司及子公司合併財務報表附註(續)  
(金額除另有註明者外，均以新台幣仟元為單位)

附表一  
資金貸與他人：

編號	貸出資金之公司	貸與對象	往來項目	是否為關係人	本期最高金額(註1)	期末餘額(註2)	實際動支金額(註3)	利率區間	資金貸與性質(註4)	業務往來金額	有短期融通資金必要之原因	提列備抵損失金額	擔保品名稱	擔保品價值	對個別對象資金貸與限額(註5)	資金貸與總限額(註5)
1	0-TA Golf Group Co., Ltd.	豐太國際有限公司	其他應收款—關係人	Y	\$306,550	\$306,550	\$—	—	2	—	營業週轉	—	—	—	\$4,688,215	\$4,688,215
1	0-TA Golf Group Co., Ltd.	江西大田精密科技有限公司	其他應收款—關係人	Y	\$306,550	\$306,550	\$280,248	2%	2	—	營業週轉	—	—	—	\$4,688,215	\$4,688,215
1	0-TA Golf Group Co., Ltd.	領航複材科技(惠州)有限公司	其他應收款—關係人	Y	\$30,655	\$30,655	\$—	—	2	—	營業週轉	—	—	—	\$4,688,215	\$4,688,215
2	豐太國際有限公司	江西大田精密科技有限公司	預付貨款—關係人	Y	\$306,550	\$306,550	\$—	—	2	—	營業週轉	—	—	—	\$2,796,100	\$2,796,100

註1：係109.2.25經董事會決議授權之額度。

註2：係以資金貸與額度作為公告申報之期末餘額。

註3：於編製合併財務報表時已沖銷。

註4：係有短期融通資金之必要。

註5：依子公司0-TA BVI.109.05.12及豐太109.05.12之「資金貸與他人作業程序」規定，母公司直接及間接持有表決權股份百分之百之國外公司間，因融通資金之必要從事資金貸與時，其融資總額與個別貸與金額分別以不超過0-TA BVI.公司淨值及豐太公司五倍淨值為限。

大田精密工業股份有限公司及子公司合併財務報表附註(續)  
 (金額除另有註明者外，均以新台幣仟元為單位)

附表二

期末持有有價證券情形(不包含投資子公司、關聯企業及合資控制部分)：

持有之公司	有價證券種類及名稱	與有價證券 發行人之關係	帳列科目	期 末				備註
				股數 (單位數)	帳面金額	持股比率	公允價值	
大田精密工業(股)公司	股票—旗津黨文化藝術(股)公司	—	透過其他綜合損益按公允價值 衡量之金融資產—非流動	174,000股	\$1,800	6.00%	\$1,800	—
大田精密工業(股)公司	債券—AT&T美元公司債券	—	透過其他綜合損益按公允價值 衡量之金融資產—非流動	—	\$92,848	—	\$92,848	—

大田精密工業股份有限公司及子公司合併財務報表附註(續)  
(金額除另予註明外，均以新台幣仟元為單位)

附表三  
與關係人進、銷貨之金額達新台幣一億元或實收資本額20%以上：

進(銷)貨之公司	交易對象名稱	關係	交易情形				交易條件與一般交易不同之情形及原因		應收(付)票據、帳款		備註
			銷(進)貨	金額	佔總銷(進)貨之比率	授信期間	單價	授信期間	餘額	佔總應收(付)票據、帳款比率	
大田精密工業(股)公司	豐太國際有限公司	本公司持股100%之孫公司	進貨	\$3,164,290	65.06%	進貨後1~2個月	以再銷售價格之一定比率為計價基礎向孫公司購入產品	授信期間相當	(\$2,591,299)	46.03%	(註)
豐太國際有限公司	大田精密工業(股)公司	該公司之母公司	銷貨	\$3,164,290	39.79%	銷貨後1~2個月	以大田再銷售價格之一定比率為計價基礎出售產品	授信期間相當	\$2,591,299	44.35%	(註)
豐太國際有限公司	領航複材科技(惠州)有限公司	與本公司之母公司為同一公司	進貨	\$415,711	8.55%	進貨後1個月內	以再銷售價格90%為計價基礎向領航購入產品	無其他類似交易可茲比較	(\$53,365)	0.95%	(註)
領航複材科技(惠州)有限公司	豐太國際有限公司	與本公司之母公司為同一公司	銷貨	\$415,711	5.23%	銷貨後1個月內	以豐太再銷售價格90%為計價基礎出售產品	無其他類似交易可茲比較	\$53,365	0.91%	(註)
大田精密工業(股)公司	TAGA CO., LTD.	其負責人為本公司副董事長二親等以內親屬	銷貨	\$350,996	8.04%	銷貨後2個月	均依市價	授信期間相當	\$13,264	1.94%	—

註：於編製合併財務報表時已沖銷。

大田精密工業股份有限公司及子公司合併財務報表附註(續)  
(金額除另有註明者外，均以新台幣仟元為單位)

附表四

應收關係人款項達新台幣一億元或實收資本額百分之二十以上：

帳列應收款項之公司	交易對象名稱	關 係	應收關係人 款項餘額	週轉率(次)	逾期應收關係人款項		應收關係人款項期後 收回金額	提列備抵 損失金額
					金 額	處 理 方 式		
大田精密工業(股)公司	豐太國際有限公司	本公司持股 100%之孫公司	其他應收款 \$280,782	(註)	—	—	109,562	—
豐太國際有限公司	大田精密工業(股)公司	本公司持股 100%之孫公司	應收帳款 \$2,591,299	1.5	—	—	714,078	—
豐太國際有限公司	江西大田精密科技有限公司	該公司之關聯企業	其他應收款 \$214,829	(註)	—	—	101,201	—
江西大田精密科技有限公司	豐太國際有限公司	該公司之關聯企業	應收帳款 \$2,515,839	1.53	—	—	704,823	—

註：係為子公司代購模具、原物料及代墊營業支出等迄期末尚未收回之款項、非屬銷貨，故無法計算週轉率。

大田精密工業股份有限公司及子公司合併財務報表附註(續)  
(金額除另予註明外，均以新台幣仟元為單位)

附表五

被投資公司名稱、所在地區...等相關資訊(不包含大陸被投資公司)：

投資公司名稱	被投資公司名稱	所在地區	主要營業項目	原始投資金額		期末持有			被投資公司 本期損益	本期認列之 投資損益	備註
				本期期末	去年年底	股數	比率	帳面金額			
大田精密工業(股)公司	O-TA Golf Group Co., Ltd. (簡稱O-TA BVI.)	英 屬 維京群島	從事高爾夫球桿頭之貿易業務及投資業務	\$204,238	\$204,238	50,000 股	100%	\$4,685,650	(\$25,399)	(\$26,005)	(註1、2、3)
O-TA BVI	豐太國際有限公司	香 港	從事高爾夫球桿頭及自行車零配件之貿易業務	USD 154,211元	USD 154,211元	10,000 股	100%	\$559,220 (USD 18,242,374元)	\$106,926 (USD 3,432,284元)	\$106,926 (USD 3,432,284元)	(註3)

註1：其子公司豐太、江西大田及領航之本期損益均已併入。

註2：含公司間未實現損益。

註3：編製合併報表時業已沖銷。

大田精密工業股份有限公司及子公司合併財務報表附註(續)  
(金額除另有註明者外,均以新台幣仟元為單位)

附表六

大陸被投資公司相關資訊明細如下:

大陸被投資公司名稱	主要營業項目	實收資本額	投資方式	本期末初自台灣匯出累積投資金額	本期匯出或收回投資金額		本期末自台灣匯出累積投資金額	被投資公司本期損益	本公司直接或間接投資之持股比例	本期認列投資損益(註2)	期末投資帳面金額(註3)	截至本期末已匯回投資收益
					匯出	收回						
江西大田精密科技有限公司(江西大田)	生產經營高爾夫球桿頭、球桿、球具及五金零件	USD 20,000,000元	(註1)	\$45,383 (USD 1,500,000元)	—	—	\$45,383 (USD 1,500,000元)	(\$223,567) (USD 7,016,399元)	100%	(\$223,567) (USD 7,016,399元)	\$3,113,961 (USD 101,580,850元)	—
頌航複材科技(惠州)有限公司(頌航)	生產經營碳纖維複合材料、自行車零配件、汽車零配件、冰上曲棍球用品、滑冰及滑雪運動用品	USD 3,000,000元	(註1)	—	—	—	—	\$58,778 (USD 1,865,397元)	100%	\$58,778 (USD 1,865,397元)	\$155,685 (USD 5,078,616元)	—

本期末累計自台灣匯出赴大陸地區投資金額(註4)	經濟部投審會核准投資金額(註5)	依經濟部投審會規定赴大陸地區投資限額
165,239 (USD 5,300,000元)	USD 48,744,250元	(註6)

註1:係透過第三地區投資設立O-TA BVI,再投資大陸公司。

註2:係依據被投資公司經本公司簽證會計師核閱之財務報表計算。

註3:係O-TA Golf Group Co., Ltd.(簡稱O-TA BVI)以其自有資金轉投資江西大田USD 18,500,000元及頌航USD 3,000,000元。

註4:係包含已處分之奇利田投資額119,856仟元(USD 3,800,000元)。

註5:係透過O-TA BVI,間接轉投資大陸地區之核准投資金額(含本公司實際自台灣匯出資金及O-TA BVI,自有資金),包括江西大田USD 20,000,000元,持股比例100%,頌航USD 3,000,000元,持股比例100%,及已出售股權與完成公司註銷登記之奇利田、三田與櫻之田之投資額合計為USD 25,744,250元,以上經核准投資金額共計USD 48,744,250元。

註6:本公司因取其經濟部工業局核發符合營運總部營運範圍之證明,故投資限額不受經濟部民國九十七年八月二十九日經審字第09704604680號函之比例上限限制。

大田精密工業股份有限公司及子公司合併財務報表附註(續)  
(金額除另有註明者外，均以新台幣仟元為單位)

附表七

民國112年01月01日至12月31日母子公司間業務關係及重要交易往來情形

編號 (註1)	交易人名稱	交易往來對象	與交易人之關係 (註2)	交易往來情形			
				科目	金額	交易條件	佔合併總營收或總資產之 比率(註3)
0	大田精密工業(股)公司	豐太國際有限公司	1	其他應收款－關係人	\$280,782	係期末應收代購模具、原物料及半成品之款項，依原價向豐太收款。	5.38%
0	大田精密工業(股)公司	豐太國際有限公司	1	應付帳款－關係人	\$2,591,299	係期末尚未支付之進貨款項，原則1~2月付款。	49.66%
0	大田精密工業(股)公司	豐太國際有限公司	1	進貨	\$3,164,290	依雙方約定之合約計價，並經由豐太再向江西大田購入，由豐太自行支付貨款予江西大田。	72.45%
1	0-TA BVI.	江西大田精密科技有限公司	1	其他應收款－關係人	\$326,243	係期末應收資金融通款，到期一次收取本息。	6.25%
2	豐太國際有限公司	大田精密工業(股)公司	2	銷貨收入	\$63,282	依與本公司、豐太及江西大田約定之買賣合約計價。	1.45%
2	豐太國際有限公司	江西大田精密科技有限公司	3	其他應收款－關係人	\$214,829	係期末應收代購原物料、半成品之款項，視江西大田之資金運用狀況收取款項。	4.12%
2	豐太國際有限公司	江西大田精密科技有限公司	3	應付帳款－關係人	\$2,515,839	期末尚未支付之貨款，視江西大田之資金運用狀況支付款項。	48.21%
2	豐太國際有限公司	領航複材科技(惠州)有限公司	3	應付帳款－關係人	\$53,365	期末尚未支付之貨款，視領航之資金運用狀況支付款項。	1.02%
2	豐太國際有限公司	領航複材科技(惠州)有限公司	3	進貨	\$415,711	以再銷售價格95%為訂價基礎向領航購入產品。	9.52%
3	江西大田精密科技有限公司	豐太國際有限公司	3	銷貨收入	\$3,100,805	依雙方約定之買賣合約計價。	70.99%

註1：母公司及子公司相互間之業務往來資訊應分別於編號欄註明，編號之填寫方法如下：

(1) 母公司填0。

(2) 子公司依公司別由阿拉伯數字1開始依序編號。

註2：與交易人之關係有以下三種，標示種類即可(若係母子公司間或各子公司間之同一筆交易，則無須重複揭露。如：母公司對子公司之交易，若母公司已揭露，則子公司部分無須重複揭露；子公司對子公司之交易，若其一子公司已揭露，則另一子公司無須重複揭露)：

(1) 母公司對子公司。

(2) 子公司對母公司。

(3) 子公司對子公司。

註3：交易往來金額佔合併總營收或總資產比率之計算，若屬資產負債項目者，以期末餘額佔合併總資產之方式計算；若屬損益項目者，以期中累積金額佔合併總營收之方式計算。



大田精密工業股份有限公司及子公司合併財務報表附註(續)  
(金額除另有註明者外，均以新台幣仟元為單位)

附表八

主要股東資訊：

主要股東名稱	股份	
	持有股數 (股)	持股比率
南豐興企業股份有限公司	7,650,386	9.12%
李孔文	7,272,408	8.67%

## 五. 最近年度經會計師查核簽證之公司個體財務報告

### 會計師查核報告

大田精密工業股份有限公司 公鑒：

#### 查核意見

大田精密工業股份有限公司民國 112 年 12 月 31 日及民國 111 年 12 月 31 日之個體資產負債表，暨民國 112 年 01 月 01 日至 12 月 31 日及 111 年 01 月 01 日至民國 111 年 12 月 31 日之個體綜合損益表、個體權益變動表、個體現金流量表，以及個體財務報表附註(包括重大會計政策彙總)，業經本會計師查核竣事。

依本會計師之意見，上開個體財務報表在所有重大方面係依照證券發行人財務報告編製準則編製，足以允當表達大田精密工業股份有限公司民國 112 年 12 月 31 日及民國 111 年 12 月 31 日之個體財務狀況，暨民國 112 年 01 月 01 日至 12 月 31 日及民國 111 年 01 月 01 日至 12 月 31 日之個體財務績效及個體現金流量。

#### 查核意見之基礎

本會計師係依照會計師受託查核簽證財務報表規則及審計準則執行查核工作。本會計師於該等準則下之責任將於會計師查核個體財務報表之責任段進一步說明。本會計師所隸屬事務所受獨立性規範之人員已依會計師職業道德規範，與大田精密工業股份有限公司保持超然獨立，並履行該規範之其他責任。本會計師相信已取得足夠及適切之查核證據，以作為表示查核意見之基礎。

#### 關鍵查核事項

關鍵查核事項係指依本會計師之專業判斷，對大田精密工業股份有限公司民國 112 年度個體財務報表之查核最為重要之事項。該等事項已於查核個體財務報表整體及形成查核意見之過程中予以因應，本會計師並不對該等事項單獨表示意見。

#### 應收帳款之備抵損失

截至民國 112 年 12 月 31 日止，應收帳款淨額為 506,106 仟元，占資產總額 7%，對大田精密工業股份有限公司之個體財務報表係屬重大。由於應收帳款之備抵損失金額係以存續期間之預期信用損失衡量，基於衡量預期信用損失涉及判斷、分析及估計，本會計師因此決定為關鍵查核事項。

本會計師之查核程序包括(但不限於)評估管理階層所制定備抵損失提列政策之合理性；瞭解並測試管理階層針對應收款項管理所建立之內部控制的有效性；抽選樣本執行應收款項函證，並複核整體應收款項之期後收款情形，以評估其可回收性；抽選樣本測試帳齡之正確性；評估帳齡變動合理性，重新計算滾動率及損失率並評估預期信用損失率之適當性。本會計師亦考量大田精密工業股份有限公司個體

財務報表附註(四)、附註(五)及附註(六)中有關應收帳款減損損失相關揭露的適當性。

### 管理階層與治理單位對個體財務報表之責任

管理階層之責任係依照證券發行人財務報告編製準則編製允當表達之個體財務報表，且維持與個體財務報表編製有關之必要內部控制，以確保個體財務報表未存有導因於舞弊或錯誤之重大不實表達。

於編製個體財務報表時，管理階層之責任亦包括評估大田精密工業股份有限公司繼續經營之能力、相關事項之揭露，以及繼續經營會計基礎之採用，除非管理階層意圖清算大田精密工業股份有限公司或停止營業，或除清算或停業外別無實際可行之其他方案。

大田精密工業股份有限公司之治理單位(含審計委員會)負有監督財務報導流程之責任。

### 會計師查核個體財務報表之責任

本會計師查核個體財務報表之目的，係對個體財務報表整體是否存有導因於舞弊或錯誤之重大不實表達取得合理確信，並出具查核報告。合理確信係高度確信，惟依照審計準則執行之查核工作無法保證必能偵出個體財務報表存有之重大不實表達。不實表達可能導因於舞弊或錯誤。如不實表達之個別金額或彙總數可合理預期將影響個體財務報表使用者所作之經濟決策，則被認為具有重大性。

本會計師依照審計準則查核時，運用專業判斷及專業懷疑。本會計師亦執行下列工作：

1. 辨認並評估個體財務報表導因於舞弊或錯誤之重大不實表達風險；對所評估之風險設計及執行適當之因應對策；並取得足夠及適切之查核證據以作為查核意見之基礎。因舞弊可能涉及共謀、偽造、故意遺漏、不實聲明或踰越內部控制，故未偵出導因於舞弊之重大不實表達之風險高於導因於錯誤者。
2. 對與查核攸關之內部控制取得必要之瞭解，以設計當時情況下適當之查核程序，惟其目的非對大田精密工業股份有限公司內部控制之有效性表示意見。
3. 評估管理階層所採用會計政策之適當性，及其所作會計估計與相關揭露之合理性。
4. 依據所取得之查核證據，對管理階層採用繼續經營會計基礎之適當性，以及使大田精密工業股份有限公司繼續經營之能力可能產生重大疑慮之事件或情況是否存在重大不確定性，作出結論。本會計師若認為該等事件或情況存在重大不確定性，則須於查核報告中提醒個體財務報表使用者注意個體財務報表之相關揭露，或於該等揭露係屬不適當時修正查核意見。本會計師之結論係以截至查核報告日所取得之查核證據為基礎。惟未來事件或情況可能導致大田精密工業股份有限公司不再具有繼續經營之能力。
5. 評估個體財務報表(包括相關附註)之整體表達、結構及內容，以及個體財務

報表是否允當表達相關交易及事件。

6. 對於大田精密工業股份有限公司內組成個體之財務資訊取得足夠及適切之查核證據，以對個體財務報表表示意見。本會計師負責集團查核案件之指導、監督及執行，並負責形成集團財務報告之查核意見。

本會計師與治理單位溝通之事項，包括所規劃之查核範圍及時間，以及重大查核發現(包括於查核過程中所辨認之內部控制顯著缺失)。

本會計師亦向治理單位提供本會計師所隸屬事務所受獨立性規範之人員已遵循會計師職業道德規範中有關獨立性之聲明，並與治理單位溝通所有可能被認為會影響會計師獨立性之關係及其他事項(包括相關防護措施)。

本會計師從與治理單位溝通之事項中，決定對大田精密工業股份有限公司民國112年度個體財務報表查核之關鍵查核事項。本會計師於查核報告中敘明該等事項，除非法令不允許公開揭露特定事項，或在極罕見情況下，本會計師決定不於查核報告中溝通特定事項，因可合理預期此溝通所產生之負面影響大於所增進之公眾利益。

安永聯合會計師事務所

主管機關核准辦理公開發行公司財務報告

查核簽證文號：金管證六字第 0970038990 號

金管證審字第 1010045851 號

陳政初



會計師：

李芳文



中華民國 113 年 03 月 15 日

單位：新台幣仟元

資 產			112年12月31日		111年12月31日	
代碼	會計項目	附註	金額	%	金額	%
	流動資產					
1100	現金及約當現金	(四)/(六).1	\$1,569,112	22	\$870,950	12
1170	應收帳款淨額	(四)/(六).3&13	492,843	7	1,249,945	17
1180	應收帳款—關係人淨額	(四)/(六).3&13/(七)	13,263	-	6,229	-
1200	其他應收款		8,551	-	6,398	-
1210	其他應收款—關係人	(七)	280,782	4	205,076	3
130x	存貨	(四)/(六).4	3,021	-	2,833	-
1410	預付款項		17,498	-	15,514	-
1470	其他流動資產		500	-	500	-
11xx	流動資產合計		2,385,570	33	2,357,445	32
	非流動資產					
1517	透過其他綜合損益按公允價值衡量之金融資產—非流動	(四)/(六).2	94,648	1	86,998	1
1550	採用權益法之投資	(四)/(六).5	4,685,650	64	4,742,591	65
1600	不動產、廠房及設備	(四)/(六).6	111,085	2	104,322	2
1755	使用權資產	(四)/(六).14	305	-	23	-
1780	無形資產	(四)/(六).7	3,569	-	3,367	-
1840	遞延所得稅資產	(四)	11,657	-	16,703	-
1900	其他非流動資產		674	-	101	-
15xx	非流動資產合計		4,907,588	67	4,954,105	68
1xxx	資產總計		\$7,293,158	100	\$7,311,550	100

負 債 及 權 益			112年12月31日		111年12月31日	
代碼	會計項目	附註	金額	%	金額	%
	流動負債					
2100	短期借款	(四)/(六).8	\$450,000	6	\$440,000	6
2150	應付票據		75	-	107	-
2170	應付帳款		5	-	15	-
2180	應付帳款—關係人	(七)	2,591,306	36	1,639,125	22
2200	其他應付款	(六).9	169,690	2	366,609	5
2220	其他應付款—關係人	(七)	2,079	-	5,231	-
2230	本期所得稅負債	(四)	81,633	1	112,386	2
2280	租賃負債—流動	(四)/(六).14	284	-	24	-
2300	其他流動負債		3,042	-	8,785	-
21xx	流動負債合計		3,298,114	45	2,572,282	35
	非流動負債					
2570	遞延所得稅負債	(四)	161,334	3	209,111	3
2580	租賃負債—非流動	(四)/(六).14	24	-	-	-
2640	淨確定福利負債—非流動	(四)/(六).10	8,866	-	9,764	-
25xx	非流動負債合計		170,224	3	218,875	3
2xxx	負債總計		3,468,338	48	2,791,157	38
	權益	(四)/(六).11				
3100	股本					
3110	普通股股本		838,000	12	838,000	11
3200	資本公積		101,239	1	101,239	1
3300	保留盈餘					
3310	法定盈餘公積		1,121,747	15	941,256	13
3320	特別盈餘公積		-	-	121,777	2
3350	未分配盈餘		1,744,350	24	2,473,821	34
	保留盈餘合計		2,866,097	39	3,536,854	49
3400	其他權益		19,484	-	44,300	1
3xxx	權益總計		3,824,820	52	4,520,393	62
	負債及權益總計		\$7,293,158	100	\$7,311,550	100

(請詳個體財務報表附註)

董事長：李孔文



經理人：許戎民



會計主管：李忠穆



代碼	會計項目	附註	112年度		111年度	
			金額	%	金額	%
4000	營業收入	(四)/(六). 12/(七)	\$3,844,976	100	\$7,192,045	100
5000	營業成本	(四)/(六). 4&15/(七)	(3,195,509)	(83)	(6,056,241)	(84)
5900	營業毛利		649,467	17	1,135,804	16
6000	營業費用	(四)/(六). 7&14&15/(七)				
6100	推銷費用		(34,416)	(1)	(56,872)	(1)
6200	管理費用		(91,156)	(2)	(141,540)	(2)
6300	研究發展費用		(25,900)	(1)	(32,454)	-
6450	預期信用減損利益	(四)/(六). 13	772	-	343	-
	營業費用合計		(150,700)	(4)	(230,523)	(3)
6900	營業利益		498,767	13	905,281	13
7000	營業外收入及支出	(四)/(六). 16/(七)				
7100	利息收入		61,565	2	12,059	-
7010	其他收入		876	-	1,708	-
7020	其他利益及損失		10,468	-	28,031	-
7050	財務成本		(7,535)	-	(4,635)	-
7070	採用權益法認列之子公司損益之份額	(六). 5	(26,005)	(1)	1,055,356	15
	營業外收入及支出合計		39,369	1	1,092,519	15
7900	稅前淨利		538,136	14	1,997,800	28
7950	所得稅費用	(四)/(六). 18	(131,616)	(3)	(204,658)	(3)
8000	繼續營業單位本期淨利		406,520	11	1,793,142	25
8200	本期淨利		406,520	11	1,793,142	25
8300	其他綜合損益	(六). 17&18				
8310	不重分類至損益之項目					
8311	確定福利計畫之再衡量數		(559)	-	14,709	-
8349	與不重分類之項目相關之所得稅		112	-	(2,942)	-
8360	後續可能重分類至損益之項目					
8361	國外營運機構財務報表換算之兌換差額		(30,936)	(1)	182,038	2
8367	透過其他綜合損益按公允價值衡量之債務工具投資未實現評價損益		7,650	-	(19,951)	-
8399	與可能重分類之項目相關之所得稅		(1,530)	-	3,990	-
	本期其他綜合損益(稅後淨額)		(25,263)	(1)	177,844	2
8500	本期綜合損益總額		\$381,257	10	\$1,970,986	27
	每股盈餘(元)	(六). 19				
9750	基本每股盈餘		\$4.85		\$21.40	
9850	稀釋每股盈餘		\$4.83		\$21.10	

(請詳個體財務報表附註)

大田精密工業股份有限公司  
個體權益變動表  
民國112年及111年01月01日至12月31日



單位：新台幣仟元

代碼		股本	資本公積	保 留 盈 餘			其他權益項目		總計
				法定盈餘公積	特別盈餘公積	未分配盈餘	國外營運機構 財務報表換算 之兌換差額	透過其他綜合 損益按公允價 值衡量之金融 資產未實現評 價損失	
		3100	3200	3310	3320	3350	3410	3420	3XXX
A1	民國111年01月01日餘額	\$838,000	\$101,239	\$772,633	\$80,973	\$2,026,399	(\$84,261)	(\$37,516)	\$3,697,467
	110年度盈餘指撥及分配								
B1	提列法定盈餘公積	-	-	168,623	-	(168,623)	-	-	-
B3	提列特別盈餘公積	-	-	-	40,804	(40,804)	-	-	-
B5	普通股現金股利	-	-	-	-	(1,148,060)	-	-	(1,148,060)
D1	111年01月01日至12月31日淨利	-	-	-	-	1,793,142	-	-	1,793,142
D3	111年01月01日至12月31日其他綜合損益	-	-	-	-	11,767	182,038	(15,961)	177,844
D5	本期綜合損益總額	-	-	-	-	1,804,909	182,038	(15,961)	1,970,986
Z1	民國111年12月31日餘額	\$838,000	\$101,239	\$941,256	\$121,777	\$2,473,821	\$97,777	(\$53,477)	\$4,520,393
A1	民國112年01月01日餘額	\$838,000	\$101,239	\$941,256	\$121,777	\$2,473,821	\$97,777	(\$53,477)	\$4,520,393
	111年度盈餘指撥及分配								
B1	提列法定盈餘公積	-	-	180,491	-	(180,491)	-	-	-
B5	普通股現金股利	-	-	-	-	(1,076,830)	-	-	(1,076,830)
B17	特別盈餘公積迴轉	-	-	-	(121,777)	121,777	-	-	-
D1	112年01月01日至12月31日淨利	-	-	-	-	406,520	-	-	406,520
D3	112年01月01日至12月31日其他綜合損益	-	-	-	-	(447)	(30,936)	6,120	(25,263)
D5	本期綜合損益總額	-	-	-	-	406,073	(30,936)	6,120	381,257
Z1	民國112年12月31日餘額	\$838,000	\$101,239	\$1,121,747	\$-	\$1,744,350	\$66,841	(\$47,357)	\$3,824,820

(請詳個體財務報表附註)

董事長：李孔文



經理人：許戎民



會計主管：李忠穆





大田精密工業股份有限公司  
個體現金流量表  
民國112年及111年01月01日至12月31日

單位：新台幣仟元

代 碼	項 目	112年度	111年度
		金 額	金 額
AAAA	營業活動之現金流量：		
A10000	本期稅前淨利	\$538,136	\$1,997,800
A20000	調整項目：		
A20010	收益費損項目：		
A20100	折舊費用	6,601	8,256
A20200	攤銷費用	395	372
A20300	預期信用減損利益數	(772)	(343)
A20900	利息費用	7,535	4,635
A21200	利息收入	(61,565)	(12,059)
A22400	採用權益法認列之子公司損失(利益)之份額	26,005	(1,055,356)
A22500	處分及報廢不動產、廠房及設備利益	(996)	(506)
A24100	未實現外幣兌換利益	(20,530)	(35,080)
A30000	與營業活動相關之資產/負債變動數：		
A31130	應收票據	—	52
A31150	應收帳款	742,480	83,601
A31160	應收帳款－關係人	(7,307)	25,209
A31180	其他應收款	1,058	(4,293)
A31190	其他應收款－關係人	(79,370)	71,155
A31200	存貨	(188)	(663)
A31230	預付款項	(1,984)	10,185
A32130	應付票據	(32)	(45)
A32150	應付帳款	(10)	(3,512)
A32160	應付帳款－關係人	989,288	(83,976)
A32180	其他應付款	(192,356)	(19,584)
A32190	其他應付款－關係人	(3,082)	4,567
A32230	其他流動負債	(5,743)	7,342
A32240	淨確定福利負債	(1,457)	(8,093)
A33000	營運產生之現金流入	1,936,106	989,664
A33100	收取之利息	58,188	11,679
A33300	支付之利息	(7,704)	(4,413)
A33500	支付之所得稅	(206,518)	(219,411)
AAAA	營業活動之淨現金流入	1,780,072	777,519
BBBB	投資活動之現金流量：		
B02700	取得不動產、廠房及設備	(13,243)	(3,122)
B02800	處分不動產、廠房及設備	1,157	701
B04500	取得無形資產	(597)	(543)
B06700	其他非流動資產增加	(2,111)	—
BBBB	投資活動之淨現金流出	(14,794)	(2,964)
CCCC	籌資活動之現金流量：		
C00100	短期借款增加	10,000	10,000
C04020	租賃本金償還	(286)	(286)
C04500	發放現金股利	(1,076,830)	(1,148,060)
CCCC	籌資活動之淨現金流出	(1,067,116)	(1,138,346)
EEEE	本期現金及約當現金增加(減少)數	698,162	(363,791)
E00100	期初現金及約當現金餘額	870,950	1,234,741
E00200	期末現金及約當現金餘額	\$1,569,112	\$870,950

(請詳個體財務報表附註)

董事長：李孔文



經理人：許戎民



會計主管：李忠穆





大田精密工業股份有限公司

個體財務報表附註

民國 112 年 01 月 01 日至 12 月 31 日及

民國 111 年 01 月 01 日至 12 月 31 日

(金額除另有註明者外，均以新台幣仟元為單位)

(一) 公司沿革

大田精密工業股份有限公司(以下簡稱本公司)於民國 77 年設立，主要經營項目高爾夫球桿頭及其半成品之製造、委託加工、裝配及銷售。本公司股票於民國 89 年 02 月 09 日在財團法人中華民國證券櫃檯買賣中心掛牌買賣。

(二) 通過財務報告之日期及程序

本公司民國 112 年度及 111 年度之個體財務報告業經董事會於民國 113 年 03 月 15 日通過發布。

(三) 新發布及修訂準則及解釋之適用

1. 首次適用國際財務報導準則而產生之會計政策變動

本公司已採用金融監督管理委員會(以下簡稱金管會)已認可且自民國112年01月01日以後開始之會計年度適用之國際財務報導準則、國際會計準則、國際財務報導解釋或解釋公告，新準則及修正之首次適用對本公司並無重大影響。

2. 截至財務報告通過發布日為止，本公司尚未採用下列國際會計準則理事會已發布且金管會已認可之新發布、修訂及修正準則或解釋：

項次	新發布/修正/修訂準則及解釋	國際會計準則理事會發布之生效日
1	負債分類為流動或非流動(國際會計準則第1號之修正)	民國113年01月01日
2	售後租回中之租賃負債(國際財務報導準則第16號之修正)	民國113年01月01日
3	合約中之非流動負債(國際會計準則第1號之修正)	民國113年01月01日
4	供應商融資安排(國際會計準則第7號及國際財務報導準則第7號之修正)	民國113年01月01日

(1) 負債分類為流動或非流動(國際會計準則第1號之修正)

此係針對會計準則第1號「財務報表之表達」第69段至76段中負債分類為流動或非流動進行修正。

(2) 售後租回中之租賃負債(國際財務報導準則第16號之修正)

此係針對國際財務報導準則第16號「租賃」賣方兼承租人於售後租回交易增加額外會計處理以增進準則之一致適用。

(3) 合約中之非流動負債(國際會計準則第1號之修正)

此修正係增進企業提供有關長期債務合約之資訊。說明對於報導期間後十二個月須遵守之合約約定，不影響該等負債於報導期間結束日分類為流動或非流動。

大田精密工業股份有限公司個體財務報表附註(續)  
(金額除另有註明者外，均以新台幣仟元為單位)

(4) 供應商融資安排(國際會計準則第7號及國際財務報導準則第7號之修正)

此修正除增加供應商融資安排之說明外，並就供應商融資安排新增相關之揭露。

本公司評估以上民國 113 年 01 月 01 日以後開始之會計年度適用之新發布、修訂及修正之準則或解釋，對本公司並無重大影響。

3. 截至財務報告通過發布日為止，本公司尚未採用下列國際會計準則理事會已發布但金管會尚未認可之新發布、修訂及修正準則或解釋：

項次	新發布/修正/修訂準則及解釋	國際會計準則理事會發布之生效日
1	國際財務報導準則第10號「合併財務報表」及國際會計準則第28號「投資關聯企業及合資」之修正－投資者與其關聯企業或合資間之資產出售或投入	待國際會計準則理事會決定
2	國際財務報導準則第17號「保險合約」	民國112年01月01日
3	缺乏可兌換性(國際會計準則第21號之修正)	民國114年01月01日

本公司未來期間採用上述業經國際會計準則理事會發布但尚未經金管會認可之準則或解釋，對本公司之財務報表具潛在影響之項目如下：

(1) 國際財務報導準則第 10 號「合併財務報表」及國際會計準則第 28 號「投資關聯企業及合資」之修正－投資者與其關聯企業或合資間之資產出售或投入

此計畫係為處理國際財務報導準則第 10 號「合併財務報表」與國際會計準則第 28 號「投資關聯企業及合資」間，有關以子公司作價投資關聯企業或合資而喪失控制之不一致。國際會計準則第 28 號規定投入非貨幣性資產以交換關聯企業或合資之權益時，應依順流交易之處理方式銷除所產生利益或損失之份額；國際財務報導準則第 10 號則規定應認列喪失對子公司之控制時之全數利益或損失。此修正限制國際會計準則第 28 號之前述規定，當構成國際財務報導準則第 3 號所定義為業務之資產出售或投入時，其所產生之利益或損失應全數認列。

此修正亦修改國際財務報導準則第 10 號使得投資者與其關聯企業或合資間，當出售或投入不構成國際財務報導準則第 3 號所定義業務之子公司時，其產生之利益或損失，僅就非屬投資者所享有份額之範圍認列。

(2) 缺乏可兌換性(國際會計準則第 21 號之修正)

此修正係說明貨幣間之可兌換性與缺乏可兌換性，及貨幣缺乏可兌換性時之匯率如何決定，並就貨幣缺乏可兌換性時增加額外之揭露規定。該等修正自民國 114 年 01 月 01 日以後開始之會計年度適用。

本公司現正評估上述之新發布、修訂及修正之準則或解釋對財務狀況與財務績效之潛在影響，相關影響待評估完成時予以揭露。

大田精密工業股份有限公司個體財務報表附註(續)  
(金額除另有註明者外，均以新台幣仟元為單位)

(四) 重大會計政策之彙總說明

1. 遵循聲明

本公司民國 112 年度及 111 年度之個體財務報告係依據證券發行人財務報告編製準則編製。

2. 編製基礎

本公司依據證券發行人財務報告編製準則編製個體財務報告。依據證券發行人財務報告編製準則第 21 條規定，個體財務報告當期損益及其他綜合損益與合併基礎編製之財務報告中當期損益及其他綜合損益歸屬於母公司業主之分攤數相同，且個體財務報告業主權益與合併基礎編製之財務報告中歸屬於母公司業主之權益相同。因此，投資子公司於個體財務報告係以「採用權益法之投資」表達，並作必要之評價調整。

個體財務報表除以公允價值衡量之金融工具外，係以歷史成本為編製基礎。除另行註明者外，個體財務報表均以新台幣仟元為單位。

3. 外幣交易

本公司之個體財務報表係以功能性貨幣新台幣表達。

外幣交易係以交易日匯率換算為其功能性貨幣記錄。於每一報導期間結束日，外幣貨幣性項目以該日收盤匯率換算；以公允價值衡量之外幣非貨幣性項目，以衡量公允價值當日之匯率換算；以歷史成本衡量之外幣非貨幣性項目，以原始交易日之匯率換算。

除下列所述者外，因交割或換算貨幣性項目所產生之兌換差額，於發生當期認列為損益：

- (1) 為取得符合要件之資產所發生之外幣借款，其產生之兌換差額若視為對利息成本之調整者，為借款成本之一部分，予以資本化作為該項資產之成本。
- (2) 適用國際財務報導準則第9號「金融工具」之外幣項目，依金融工具之會計政策處理。
- (3) 構成報導個體對國外營運機構淨投資一部分之貨幣性項目，所產生之兌換差額原始係認列為其他綜合損益，並於處分該淨投資時，自權益重分類至損益。

當非貨幣性項目之利益或損失認列為其他綜合損益時，該利益或損失之任何兌換組成部分認列為其他綜合損益。當非貨幣性項目之利益或損失認列為損益時，該利益或損失之任何兌換組成部分認列為損益。

4. 外幣財務報表之換算

編製個體財務報表時，國外營運機構之資產與負債係以該資產負債表日之收盤匯率換算為新台幣，收益及費損項目係以當期平均匯率換算。因換算而產生之兌換差額認列為其他綜合損益，並於處分該國外營運機構時，將先前已認列於其他綜合損益並累計於權益項下之單獨組成部分之累計兌換差額，於認列處分損益時，自權益重分類至損益。

大田精密工業股份有限公司個體財務報表附註(續)  
(金額除另有註明者外，均以新台幣仟元為單位)

在未喪失控制下部分處分包含國外營運機構之子公司時，按比例將認列於其他綜合損益之累計兌換差額重新歸屬予該國外營運機構之非控制權益，而不認列為損益；在未喪失重大影響或聯合控制下，部分處分包含國外營運機構之關聯企業或聯合協議時，累計兌換差額則按比例重分類至損益。

本公司因收購國外營運機構產生之商譽及對其資產與負債帳面金額所作之公允價值調整，視為該國外營運機構之資產及負債，並以其功能性貨幣列報。

#### 5. 資產與負債區分流動與非流動之分類標準

有下列情況之一者，分類為流動資產，非屬流動資產，則分類為非流動資產：

- (1) 預期於其正常營業週期中實現該資產，或意圖將其出售或消耗。
- (2) 主要為交易目的而持有該資產。
- (3) 預期於報導期間後十二個月內實現該資產。
- (4) 現金或約當現金，但於報導期間後至少十二個月將該資產交換或用以清償負債受到限制者除外。

有下列情況之一者，分類為流動負債，非屬流動負債，則分類為非流動負債：

- (1) 預期於其正常營業週期中清償該負債。
- (2) 主要為交易目的而持有該負債。
- (3) 預期於報導期間後十二個月內到期清償該負債。
- (4) 不能無條件將清償期限遞延至報導期間後至少十二個月之負債。負債之條款，可能依交易對方之選擇，以發行權益工具而導致其清償者，並不影響其分類。

#### 6. 現金及約當現金

現金及約當現金係庫存現金、活期存款、可隨時轉換成定額現金且價值變動風險甚小之短期並具高度流動性之定期存款或投資。

#### 7. 金融工具

金融資產與金融負債於本公司成為該金融工具合約條款之一方時認列。

符合國際財務報導準則第9號「金融工具」適用範圍之金融資產與金融負債，於原始認列時，係依公允價值衡量，直接可歸屬於金融資產與金融負債(除分類為透過損益按公允價值衡量之金融資產及金融負債外)取得或發行之交易成本，係從該金融資產及金融負債之公允價值加計或減除。

##### (1) 金融資產之認列與衡量

本公司所有慣例交易金融資產之認列與除列，採交易日會計處理。

本公司以下列兩項為基礎將金融資產後續分類為按攤銷後成本衡量、透過其他綜合損益按公允價值衡量或透過損益按公允價值衡量之金融資產：

大田精密工業股份有限公司個體財務報表附註(續)  
(金額除另有註明者外，均以新台幣仟元為單位)

- A. 管理金融資產之經營模式
- B. 金融資產之合約現金流量特性

按攤銷後成本衡量之金融資產

同時符合下列兩條件之金融資產，按攤銷後成本衡量，並以應收票據、應收帳款、按攤銷後成本衡量之金融資產及其他應收款等項目列報於資產負債表：

- A. 管理金融資產之經營模式：持有金融資產以收取合約現金流量
- B. 金融資產之合約現金流量特性：現金流量完全為支付本金及流通在外本金金額之利息

此等金融資產(不包括涉及避險關係者)後續以攤銷後成本【原始認列時衡量之金額，減除已償付之本金，加計或減除該原始金額與到期金額間差額之累積攤銷數(使用有效利息法)，並調整備抵損失】衡量。於除列、透過攤銷程序或認列減損利益或損失時，將其利益或損失認列於損益。

以有效利息法(以有效利率乘以金融資產總帳面金額)或下列情況計算之利息，則認列於損益：

- A. 如屬購入或創始之信用減損金融資產，以信用調整後有效利率乘以金融資產攤銷後成本
- B. 非屬前者，惟後續變成信用減損者，以有效利率乘以金融資產攤銷後成本

透過其他綜合損益按公允價值衡量之金融資產

同時符合下列兩條件之金融資產，按透過其他綜合損益按公允價值衡量，並以透過其他綜合損益按公允價值衡量之金融資產列報於資產負債表：

- A. 管理金融資產之經營模式：收取合約現金流量及出售金融資產
- B. 金融資產之合約現金流量特性：現金流量完全為支付本金及流通在外本金金額之利息

此類金融資產相關損益之認列說明如下：

- A. 除列或重分類前，除減損利益或損失與外幣兌換損益認列於損益外，其利益或損失係認列於其他綜合損益
- B. 除列時，先前認列於其他綜合損益之累積利益或損失係自權益重分類至損益作為重分類調整
- C. 以有效利息法(以有效利率乘以金融資產總帳面金額)或下列情況計算之利息，則認列於損益：
  - (a) 如屬購入或創始之信用減損金融資產，以信用調整後有效利率乘以金融資產攤銷後成本
  - (b) 非屬前者，惟後續變成信用減損者，以有效利率乘以金融資產攤銷後成本

大田精密工業股份有限公司個體財務報表附註(續)  
(金額除另有註明者外，均以新台幣仟元為單位)

此外，對於屬國際財務報導準則第9號適用範圍之權益工具，且該權益工具既非持有供交易，亦非適用國際財務報導準則第3號之企業合併中之收購者所認列之或有對價，於原始認列時，選擇(不可撤銷)將其後續公允價值變動列報於其他綜合損益。列報於其他綜合損益中之金額後續不得移轉至損益(處分該等權益工具時，將列入其他權益項目之累積金額，直接轉入保留盈餘)，並以透過其他綜合損益按公允價值衡量之金融資產列報於資產負債表。投資之股利則認列於損益，除非該股利明顯代表部分投資成本之回收。

透過損益按公允價值衡量之金融資產

除前述符合特定條件而按攤銷後成本衡量或透過其他綜合損益按公允價值衡量外，金融資產均採透過損益按公允價值衡量，並以透過損益按公允價值衡量之金融資產列報於資產負債表。

此類金融資產以公允價值衡量，其再衡量產生之利益或損失認列為損益，該認列為損益之利益或損失包含該金融資產所收取之任何股利或利息。

(2) 金融資產減損

本公司對透過其他綜合損益按公允價值衡量之債務工具投資及按攤銷後成本衡量之金融資產，係以預期信用損失認列並衡量備抵損失。透過其他綜合損益按公允價值衡量之債務工具投資係將備抵損失認列於其他綜合損益，且不減少該投資之帳面金額。

本公司以反映下列各項之方式衡量預期信用損失：

- A. 藉由評估各可能結果而決定之不偏且以機率加權之金額
- B. 貨幣時間價值
- C. 與過去事項、現時狀況及未來經濟狀況預測有關之合理且可佐證之資訊(於資產負債表日無須過度成本或投入即可取得者)

衡量備抵損失之方法說明如下：

- A. 按12個月預期信用損失金額衡量：包括金融資產自原始認列後信用風險未顯著增加，或於資產負債表日判定為信用風險低者。此外，亦包括前一報導期間按存續期間預期信用損失金額衡量備抵損失，但於本期資產負債表日不再符合自原始認列後信用風險已顯著增加之條件者。
- B. 存續期間預期信用損失金額衡量：包括金融資產自原始認列後信用風險已顯著增加，或屬購入或創始之信用減損金融資產。
- C. 對於屬國際財務報導準則第15號範圍內之交易所產生之應收帳款或合約資產，本公司採用存續期間預期信用損失金額衡量備抵損失。
- D. 對於屬國際財務報導準則第16號範圍內之交易所產生之應收租賃款，本公司採用存續期間預期信用損失金額衡量備抵損失。

大田精密工業股份有限公司個體財務報表附註(續)  
(金額除另有註明者外，均以新台幣仟元為單位)

本公司於每一資產負債表日，以比較金融工具於資產負債表日與原始認列日之違約風險之變動，評估金融工具於原始認列後之信用風險是否已顯著增加。另與信用風險相關資訊請詳附註(十二)。

(3) 金融資產除列

本公司持有之金融資產於符合下列情況之一時除列：

- A. 來自金融資產現金流量之合約權利終止。
- B. 已移轉金融資產且將該資產所有權之幾乎所有風險及報酬移轉予他人。
- C. 既未移轉亦未保留資產所有權之幾乎所有風險及報酬，但已移轉對資產之控制。

一金融資產整體除列時，其帳面金額與已收取或可收取對價加計認列於其他綜合損益之任何累計利益或損失總和間之差額係認列於損益。

(4) 金融負債及權益工具

負債或權益之分類

本公司發行之負債及權益工具係依據合約協議之實質與金融負債及權益工具之定義分類為金融負債或權益。

權益工具

權益工具係指表彰本公司於資產減除所有負債後剩餘權益之任何合約，本公司發行之權益工具係以取得之價款扣除直接發行成本後之金額認列。

金融負債

符合國際財務報導準則第9號適用範圍之金融負債於原始認列時，分類為透過損益按公允價值衡量之金融負債或以攤銷後成本衡量之金融負債。

透過損益按公允價值衡量之金融負債

透過損益按公允價值衡量之金融負債，包括持有供交易之金融負債及指定透過損益按公允價值衡量之金融負債。

當符合下列條件之一，分類為持有供交易：

- A. 其取得之主要目的為短期內出售；
- B. 於原始認列時即屬合併管理之可辨認金融工具組合之一部分，且有近期該組合為短期獲利之操作型態之證據；或
- C. 屬衍生工具(財務保證合約或被指定且有效之避險工具之衍生工具除外)。

大田精密工業股份有限公司個體財務報表附註(續)  
(金額除另有註明者外，均以新台幣仟元為單位)

對於包含一個或多個嵌入式衍生工具之合約，可指定整體混合(結合)合約為透過損益按公允價值衡量之金融負債；當符合下列因素之一而可提供更攸關之資訊時，於原始認列時指定為透過損益按公允價值衡量：

- A. 該指定可消除或重大減少衡量或認列不一致；或
- B. 一組金融負債或一組金融資產及金融負債，依書面之風險管理或投資策略，以公允價值基礎管理並評估其績效，且合併公司內部提供予管理階層之該投資組合資訊，亦以公允價值為基礎。

此類金融負債再衡量產生之利益或損失認列為損益，該認列為損益之利益或損失包含該金融負債所支付之任何利息。

以攤銷後成本衡量之金融負債

以攤銷後成本衡量之金融負債包括應付款項及借款等，於原始認列後，續後以有效利率法衡量。當金融負債除列及透過有效利率法攤提時，將其相關損益及攤銷數認列於損益。

攤銷後成本之計算考量取得時之折價或溢價及交易成本。

金融負債之除列

當金融負債之義務解除、取消或失效時，則除列該金融負債。

當本公司與債權人間就具重大差異條款之債務工具進行交換，或對現有金融負債之全部或部分條款作重大修改(不論是否因財務困難)，以除列原始負債並認列新負債之方式處理，除列金融負債時，將其帳面金額與所支付或應支付對價總額(包括移轉之非現金資產或承擔之負債)間之差額認列於損益。

(5) 金融資產及負債之互抵

金融資產及金融負債僅於已認列金額目前具互抵之法律行使權利且有意圖以淨額交割或同時變現資產及清償負債時，方能予以互抵並以淨額列示於資產負債表。

8. 公允價值衡量

公允價值係指於衡量日，市場參與者間在有秩序之交易中出售某一資產所能收取或移轉某一負債所需支付之價格。公允價值衡量假設該出售資產或移轉負債之交易發生於下列市場之一：

- (1) 該資產或負債之主要市場，或
- (2) 若無主要市場，該資產或負債之最有利市場

主要或最有利市場必須是公司所能進入以進行交易者。



大田精密工業股份有限公司個體財務報表附註(續)  
(金額除另有註明者外，均以新台幣仟元為單位)

資產或負債之公允價值衡量係使用市場參與者於定價資產或負債時會使用之假設，其假設該等市場參與者依其經濟最佳利益為之。

非金融資產之公允價值衡量考量市場參與者藉由將該資產用於其最高及最佳使用或藉由將該資產出售予會將該資產用於其最高及最佳使用之另一市場參與者，以產生經濟效益之能力。

本公司採用在相關情況下適合且有足夠資料可得之評價技術以衡量公允價值，並最大化攸關可觀察輸入值之使用且最小化不可觀察輸入值之使用。

## 9. 存貨

存貨按逐項比較之成本與淨變現價值孰低法評價。

成本指為使存貨達到可供銷售或可供生產狀態及地點所產生之成本：

原物料—以實際進貨成本，採加權平均法。

製成品及在製品—包括直接原料、人工及以正常產能分攤之固定製造費用，但不包含借款成本。

淨變現價值指在正常情況下，估計售價減除至完工尚須投入之成本及銷售費用後之餘額。

勞務提供係依據國際財務報導準則第15號之規定處理，非屬存貨範圍。

## 10. 採用權益法之投資

本公司對子公司之投資係依據證券發行人財務報告編製準則第21條之規定，以「採用權益法之投資」表達並作必要之評價調整，以使個體財務報告當期損益及其他綜合損益與合併基礎編製之財務報告中當期損益及其他綜合損益歸屬於母公司業主之分攤數相同，且個體財務報告業主權益與合併基礎編製之財務報告中歸屬於母公司業主之權益相同。此等調整主要係考量投資子公司於合併財務報表依據國際財務報導準則第10號「合併財務報表」之處理及不同報導個體層級適用國際財務報導準則之差異，並借記或貸記「採用權益法之投資」、「採用權益法之子公司、關聯企業及合資損益份額」或「採用權益法之子公司、關聯企業及合資其他綜合損益份額」等項目。

本公司對關聯企業之投資除分類為待出售資產外，係採用權益法處理。關聯企業係指本公司對其有重大影響者。合資係指本公司對聯合協議(具聯合控制者)之淨資產具有權利者。

於權益法下，投資關聯企業或合資於資產負債表之列帳，係以成本加計取得後本公司對該關聯企業或合資淨資產變動數依持股比例認列之金額。對關聯企業或合資投資之帳面金額及其他相關長期權益於採用權益法減少至零後，於發生法定義務、推定義務或已代關聯企業支付款項之範圍內，認列額外損失及負債。本公司與關聯企業或合資間交易所產生之未實現損益，則依其對關聯企業或合資之權益比例銷除。

當關聯企業或合資之權益變動並非因損益及其他綜合損益項目而發生且不影響本公司對其持股比例時，本公司係按持股比例認列相關所有權權益變動。因而所認列之資本公積於後續處分關聯企業或合資時，係按處分比例轉列損益。

關聯企業或合資增發新股時，本公司未按持股比例認購致使投資比例發生變動，因而使本公司對該關聯企業或合資所享有之淨資產持份發生增減者，以「資本公積」及「採用權益法之投資」調整該增減數。於投資比例變動為減少時，另將先前已認列於其他綜合損益之相關項目，依減少比例重分類至損益或其他適當科目。前述所認列之資本公積於後續處分關聯企業或合資時，係按處分比例轉列損益。

大田精密工業股份有限公司個體財務報表附註(續)  
(金額除另有註明者外，均以新台幣仟元為單位)

關聯企業或合資之財務報表係就與公司相同之報導期間編製，並進行調整以使其會計政策與本公司之會計政策一致。

本公司於每一報導期間結束日依國際會計準則第28號「投資關聯企業及合資」之規定確認是否有客觀證據顯示對關聯企業或合資之投資發生減損，若有減損之客觀證據，本公司即依國際會計準則第36號「資產減損」之規定以關聯企業或合資之可回收金額與帳面金額間之差異數計算減損金額，並將該金額認列於對關聯企業或合資之損益中。前述可回收金額如採用該投資之使用價值，本公司則依據下列估計決定相關使用價值：

- (1) 本公司所享有關聯企業或合資估計未來產生現金流量現值之份額，包括關聯企業或合資因營運所產生之現金流量及最終處分該投資所得之價款；或
- (2) 本公司預期由該投資收取股利及最終處分該投資所產生之估計未來現金流量現值。

因構成投資關聯企業或合資帳面金額之商譽組成項目，並未單獨認列，故無須對其適用國際會計準則第36號「資產減損」商譽減損測試之規定。

當喪失對關聯企業之重大影響或對合資之聯合控制時，本公司係以公允價值衡量並認列所保留之投資部分。喪失重大影響或聯合控制時，該投資關聯企業或合資之帳面金額與所保留投資之公允價值加計處分所得價款間之差額，則認列為損益。此外，當對關聯企業之投資成為對合資之投資，或對合資之投資成為對關聯企業之投資時，本公司持續適用權益法而不對保留權益作再衡量。

## 11. 不動產、廠房及設備

不動產、廠房及設備係以取得成本為認列基礎，並減除累計折舊及累計減損後列示，前述成本包含不動產、廠房及設備之拆卸、移除及復原其所在地點之成本及因未完工程所產生之必要利息支出。不動產、廠房及設備之各項組成若屬重大，則單獨提列折舊。當不動產、廠房及設備之重大組成項目須被定期重置，本公司將該項目視為個別資產並以特定耐用年限及折舊方法分別認列。該等被重置部分之帳面金額，則依國際會計準則第16號「不動產、廠房及設備」之除列規定予以除列。重大檢修成本若符合認列條件，係視為替換成本而認列為廠房及設備帳面金額之一部分，其他修理及維護支出則認列至損益。

折舊係以直線法按下列資產之估計耐用年限計提：

資產類別	耐用年限
房屋及建築	主係3~60年
機器設備	主係5~7年
運輸設備	主係5年
辦公設備	主係2~5年
其他設備	主係2~40年

大田精密工業股份有限公司個體財務報表附註(續)  
(金額除另有註明者外，均以新台幣仟元為單位)

不動產、廠房及設備之項目或任一重要組成部分於原始認列後，若予處分或預期未來不會因使用或處分而有經濟效益之流入，則予以除列並認列損益。

不動產、廠房及設備之殘值、耐用年限及折舊方法係於每一財務年度終了時評估，若預期值與先前之估計不同時，該變動視為會計估計值變動。

## 12. 租賃

本公司就合約成立日評估該合約是否係屬(或包含)租賃。若合約轉讓對已辨認資產之使用之控制權一段時間以換得對價，該合約係屬(或包含)租賃。為評估合約是否轉讓對已辨認資產之使用之控制權一段時間，本公司評估在整個使用期間是否具有下列兩者：

- (1) 取得來自使用已辨認資產之幾乎所有經濟效益之權利；及
- (2) 主導已辨認資產之使用之權利。

對於合約係屬(或包含)租賃者，本公司將合約中每一租賃組成部分作為單獨租賃，並與合約中之非租賃組成部分分別處理。對於合約包含一項租賃組成部分以及一項或多項之額外租賃或非租賃組成部分者，本公司以每一租賃組成部分之相對單獨價格及非租賃組成部分之彙總單獨價格為基礎，將合約中之對價分攤至該租賃組成部分。租賃及非租賃組成部分之相對單獨價格，以出租人(或類似供應者)分別對該組成部分(或類似組成部分)收取之價格為基礎決定。若可觀察之單獨價格並非隨時可得，本公司最大化可觀察資訊之使用以估計該單獨價格。

### 公司為承租人

除符合並選擇短期租賃或低價值標的資產之租賃外，當本公司係租賃合約之承租人時，對所有租賃認列使用權資產及租賃負債。

本公司於開始日，按於該日尚未支付之租賃給付之現值衡量租賃負債。若租賃隱含利率容易確定，租賃給付使用該利率折現。若該利率並非容易確定，使用承租人增額借款利率。於開始日，計入租賃負債之租賃給付，包括與租賃期間內之標的資產使用權有關且於該日尚未支付之下列給付：

- (1) 固定給付(包括實質固定給付)，減除可收取之任何租賃誘因；
- (2) 取決於某項指數或費率之變動租賃給付(採用開始日之指數或費率原始衡量)；
- (3) 殘值保證下承租人預期支付之金額；
- (4) 購買選擇權之行使價格，若本公司可合理確定將行使該選擇權；及
- (5) 租賃終止所須支付之罰款，若租賃期間反映承租人將行使租賃終止之選擇權。

開始日後，本公司按攤銷後成本基礎衡量租賃負債，以有效利率法增加租賃負債帳面金額，反映租賃負債之利息；租賃給付之支付減少租賃負債帳面金額。

大田精密工業股份有限公司個體財務報表附註(續)  
(金額除另有註明者外，均以新台幣仟元為單位)

本公司於開始日，按成本衡量使用權資產，使用權資產之成本包含：

- (1) 租賃負債之原始衡量金額；
- (2) 於開始日或之前支付之任何租賃給付，減除收取之任何租賃誘因；
- (3) 承租人發生之任何原始直接成本；及
- (4) 承租人拆卸、移除標的資產及復原其所在地點，或將標的資產復原至租賃之條款及條件中所要求之狀態之估計成本。

使用權資產後續衡量以成本減除累計折舊及累計減損損失後列示，亦即適用成本模式衡量使用權資產。

若租賃期間屆滿時標的資產所有權移轉予本公司，或若使用權資產之成本反映本公司將行使購買選擇權，則自開始日起至標的資產耐用年限屆滿時，對使用權資產提列折舊。否則，本公司自開始日起至使用權資產之耐用年限屆滿時或租賃期間屆滿時兩者之較早者，對使用權資產提列折舊。

本公司適用國際會計準則第36號「資產減損」判定使用權資產是否發生減損並處理任何已辨認之減損損失。

除符合並選擇短期租賃或低價值標的資產之租賃外，本公司於資產負債表列報使用權資產及租賃負債，並於綜合損益表分別列報與租賃相關之折舊費用及利息費用。

本公司對短期租賃及低價值標的資產之租賃，選擇按直線基礎或另一種有系統之基礎，將有關該等租賃之租賃給付於租賃期間認列為費用。

### 13. 無形資產

單獨取得之無形資產於原始認列時係以成本衡量。透過企業合併取得之無形資產成本為收購日之公允價值。無形資產於原始認列後，係以其成本減除累計攤銷及累計減損損失後之金額作為帳面金額。不符合認列條件之內部產生無形資產不予資本化，而係於發生時認列至損益。

無形資產之耐用年限區分為有限及非確定耐用年限。

有限耐用年限之無形資產係於其耐用年限內攤銷，並於存有減損跡象時進行減損測試。有限耐用年限之無形資產攤銷期間及攤銷方法係至少於每一財務年度結束時進行複核。若資產之預估耐用年限與先前之估計不同或未來經濟效益消耗之預期型態已發生改變，則攤銷方法或攤銷期間將予以調整並視為會計估計值變動。

非確定耐用年限之無形資產不予攤銷，但於每一年度依個別資產或現金產生單位層級進行減損測試。非確定耐用年限之無形資產係於每期評估是否有事件及情況繼續支持該資產之耐用年限仍屬非確定。若耐用年限由非確定改為有限耐用年限時，則推延適用。

大田精密工業股份有限公司個體財務報表附註(續)  
(金額除另有註明者外，均以新台幣仟元為單位)

無形資產之除列所產生之利益或損失係認列至損益。

本公司無形資產會計政策資訊彙總如下：

	<u>專利權</u>
耐用年限	有限(6~19年)
使用之攤銷方法	直線法
內部產生或外部取得	內部產生及外部取得

#### 14. 非金融資產之減損

本公司於每一報導期間結束日評估所有適用國際會計準則第36號「資產減損」之資產是否存有減損跡象。如有減損跡象或須針對某一資產每年定期進行減損測試，本公司即以個別資產或資產所屬之現金產生單位進行測試。減損測試結果如資產或資產所屬現金產生單位之帳面金額大於其可回收金額，則認列減損損失。可回收金額為淨公允價值或使用價值之較高者。

本公司於每一報導期間結束日針對商譽以外之資產，評估是否有跡象顯示先前已認列之減損損失可能已不存在或減少。如存有此等跡象，本公司即估計該資產或現金產生單位之可回收金額。若可回收金額因資產之估計服務潛能變動而增加時，則迴轉減損。惟迴轉後帳面金額不超過資產在未認列減損損失情況下，減除應提列折舊或攤銷後之帳面金額。

繼續營業單位之減損損失及迴轉數係認列於損益。

#### 15. 收入認列

本公司與客戶合約之收入主要為銷售商品，會計處理分別說明如下：

##### 銷售商品

本公司製造並銷售商品，於承諾之商品運送至客戶端且客戶取得其控制(即客戶主導該商品之使用並取得該商品之幾乎所有剩餘效益之能力)時認列收入，主要商品為高爾夫球桿頭等球具，以合約敘明之價格為基礎認列收入，並扣除估計之客戶退貨、折扣及其他類似之折讓。

本公司銷售商品交易之授信期間為30~90天，大部分合約於商品移轉控制且具有無條件收取對價之權利時，即認列應收帳款，該等應收帳款通常期間短且不具重大財務組成部分；少部分合約，具有已移轉商品予客戶惟仍未具無條件收取對價之權利，則認列合約資產，合約資產另須依國際財務報導準則第9號規定按存續期間預期信用損失金額衡量備抵減損。

大田精密工業股份有限公司個體財務報表附註(續)  
(金額除另有註明者外，均以新台幣仟元為單位)

16. 借款成本

直接可歸屬於取得、建造或生產符合要件之資產的借款成本，予以資本化為該資產成本之一部分。其他所有借款成本則認列為發生期間之費用。借款成本係包括與舉借資金有關而發生之利息及其他成本。

17. 退職後福利計畫

本公司員工退休辦法適用於所有正式任用之員工，員工退休基金全數提存於勞工退休準備金監督委員會管理，並存入退休基金專戶，由於上述退休金係以退休準備金監督委員會名義存入，與本公司完全分離，故未列入上開個體財務報表中。

對於屬確定提撥計畫之退職後福利計畫，本公司每月負擔之員工退休金提撥率，不得低於員工每月薪資6%，所提撥之金額認列為當期費用。

對於屬確定福利計畫之退職後福利計畫，依據預計單位福利法於年度報導期間結束日按精算報告提列。淨確定福利負債(資產)再衡量數包括計畫資產報酬與資產上限影響數之任何變動，並減除包含於淨確定福利負債(資產)淨利息之金額，以及精算損益。淨確定福利負債(資產)再衡量數於發生時，列入其他綜合損益項下，並立即認列於保留盈餘。前期服務成本為計畫修正或縮減所產生之確定福利義務現值之變動數，且於下列兩者較早之日期認列為費用：

- (1) 當計畫修正或縮減發生時；及
- (2) 當公司認列相關重組成本或離職福利時。

淨確定福利負債(資產)淨利息係由淨確定福利負債(資產)乘以折現率決定，兩者均於年度報導期間開始時決定，再考量該期間淨確定福利負債(資產)因提撥金及福利支付產生之任何變動。

18. 所得稅

所得稅費用(利益)係指包含於決定本期損益中，與當期所得稅及遞延所得稅有關之彙總數。

當期所得稅

與本期及前期有關之本期所得稅負債(資產)，係以報導期間結束日已立法或實質性立法之稅率及稅法衡量。當期所得稅與認列於其他綜合損益或直接認列於權益之項目有關者，係分別認列於其他綜合損益或權益而非損益。

未分配盈餘加徵營利事業所得稅部分，於決議分配盈餘之日列為所得稅費用。

遞延所得稅

遞延所得稅係就報導期間結束日，資產與負債之課稅基礎與其於資產負債表之帳面金額間所產生之暫時性差異予以計算。

大田精密工業股份有限公司個體財務報表附註(續)  
(金額除另有註明者外，均以新台幣仟元為單位)

除下列兩者外，所有應課稅暫時性差異皆予認列為遞延所得稅負債：

- (1)商譽之原始認列；或非屬企業合併交易所產生，於交易當時既不影響會計利潤亦不影響課稅所得(損失)，且於交易當時並未產生相等之應課稅及可減除暫時性差異。
- (2)因投資子公司、關聯企業及合資權益所產生，其迴轉時點可控制且於可預見之未來很有可能不會迴轉之應課稅暫時性差異。

除下列兩者外，可減除暫時性差異、未使用課稅損失及未使用所得稅抵減產生之遞延所得稅資產，於很有可能有未來課稅所得之範圍內認列：

- (1)與非屬企業合併交易之資產或負債原始認列所產生之可減除暫時性差異有關，於交易當時既不影響會計利潤亦不影響課稅所得(損失)，且於交易當時並未產生相等之應課稅及可減除暫時性差異。
- (2)與投資子公司、關聯企業及聯合協議權益所產生之可減除暫時性差異有關，僅於可預見之未來很有可能迴轉且迴轉當時有足夠之課稅所得以供該暫時性差異使用之範圍內認列。

遞延所得稅資產及負債係以預期資產實現或負債清償當期之稅率衡量，該稅率並以報導期間結束日已立法或實質性立法之稅率及稅法為基礎。遞延所得稅資產及負債之衡量係反映報導期間結束日預期回收資產或清償負債帳面金額之方式所產生之租稅後果。遞延所得稅與不列於損益之項目有關者，亦不認列於損益，而係依其相關交易認列於其他綜合損益或直接認列於權益。遞延所得稅資產於每一報導期間結束日予以重新檢視並認列。

遞延所得稅資產與負債僅於本期所得稅資產及本期所得稅負債之互抵具有法定執行權，且遞延所得稅係屬同一納稅主體並與由同一稅捐機關課徵之所得稅有關時，可予互抵。

依「國際租稅變革—支柱二規則範本(國際會計準則第12號之修正)」暫時性例外之規定，因此不得認列支柱二所得稅之遞延所得稅資產及負債亦不得揭露其相關資訊。

#### (五) 重大會計判斷、估計及假設不確定性之主要來源

本公司編製個體財務報表時，管理階層須於報導期間結束日進行判斷、估計及假設，此將影響收入、費用、資產與負債報導金額及或有負債之揭露。然而，這些重大假設與估計之不確定性可能導致資產或負債之帳面金額須於未來期間進行重大調整之結果。

#### 估計及假設

於報導期間結束日對有關未來所作之估計及假設不確定性之主要來源資訊，具有導致資產及負債帳面金額於下一財務年度重大調整之重大風險。茲說明如下：

大田精密工業股份有限公司個體財務報表附註(續)  
(金額除另有註明者外，均以新台幣仟元為單位)

(1) 金融工具之公允價值

當認列於資產負債表之金融資產及金融負債公允價值無法由活絡市場取得時，公允價值將運用評價技術來決定，包括收益法(例如現金流量折現模式)或市場法，這些模式所用之假設變動將會影響所報導金融工具之公允價值，請詳附註(十二)。

(2) 存貨

存貨淨變現價值之估計值係考量存貨發生毀損、全部或部分過時或售價下跌等情況，以估計時可得之存貨預期變現金額之最可靠證據為之，請詳附註(六)。

(3) 非金融資產之減損

當資產或現金產生單位之帳面金額大於其可回收金額時，即發生減損。可回收金額係指公允價值減處分成本與使用價值，二者孰高者。公允價值減處分成本之計算，是依據於衡量日，市場參與者間在有秩序之交易中出售資產所能收取或移轉負債所需支付之價格，經減除直接可歸屬於處分資產或現金產生單位之增額成本後之金額。使用價值是基於現金流量折現模式之計算。

(4) 退職後福利計畫

退職後福利計畫之確定福利成本與確定福利義務現值係取決於精算評價。精算評價牽涉各種不同假設，包括：折現率及預期薪資之增減變動等。

(5) 所得稅

所得稅的不確定性存在於對複雜稅務法規之解釋、產生未來課稅所得的金額及時點。由於廣泛的國際商業關係與契約的長期性和複雜性，其實際結果與所作假設間產生之差異，或此等假設於未來之改變，可能迫使將已入帳的所得稅利益和費用於未來予以調整。對所得稅之提列，係依據本公司營業所在各國之稅捐機關可能的查核結果，所作之合理估計。所提列的金額是基於不同因素，例如：以往稅務查核經驗及課稅主體與所屬稅捐機關對稅務法規解釋之不同。此解釋之差異，因公司個別企業所在地之情況，而可能產生各種議題。

未使用之課稅損失與所得稅抵減遞轉後期及可減除暫時性差異，係於未來很有可能產生課稅所得或有應課稅暫時性差異之範圍內，認列遞延所得稅資產。決定遞延所得稅資產可認列之金額係以未來課稅所得及應課稅暫時性差異可能發生之時點及水準併同未來之稅務規劃策略為估計之依據。

(6) 應收款項－備抵損失之估計

本公司應收款項備抵損失之估計係採用存續期間預計信用損失金額衡量，將依據合約可收取之合約現金流量(帳面金額)與預期收取之現金流量(評估前瞻資訊)兩者間差額之現值為信用損失，惟短期應收款之折現影響不重大，信用損失以未折現之差額衡量。若未來實際現金流量少於預期，可能會產生重大備抵損失，請詳附註(六)。



大田精密工業股份有限公司個體財務報表附註(續)  
(金額除另有註明者外，均以新台幣仟元為單位)

(六)重要會計項目之說明

1. 現金及約當現金

	112. 12. 31	111. 12. 31
庫存現金及活期存款	\$462, 999	\$870, 950
定期存款	1, 106, 113	—
合 計	\$1, 569, 112	\$870, 950

2. 透過其他綜合損益按公允價值衡量之金融資產

	112. 12. 31	111. 12. 31
透過其他綜合損益按公允價值衡量之債務工具投資—非流動：		
公司債券	\$92, 848	\$85, 198
透過其他綜合損益按公允價值衡量之權益工具投資—非流動：		
未上市櫃公司股票	1, 800	1, 800
合 計	\$94, 648	\$86, 998

本公司之透過其他綜合損益按公允價值衡量之金融資產未有提供擔保之情況。

透過其他綜合損益按公允價值衡量之債務工具投資之備抵損失相關資訊，請詳附註(十二)。

3. 應收帳款及應收帳款—關係人

	112. 12. 31	111. 12. 31
應收帳款	\$493, 366	\$1, 251, 249
減：備抵損失	(523)	(1, 304)
小計	492, 843	1, 249, 945
應收帳款—關係人	13, 278	6, 235
減：備抵損失	(15)	(6)
小計	13, 263	6, 229
合 計	\$506, 106	\$1, 256, 174

本公司之應收帳款未有提供擔保之情況。

本公司對客戶之授信期間通常為30~90天。於民國112年12月31日及111年12月31日之總帳面金額分別為506,644仟元及1,257,484仟元，於民國112年度及111年度備抵損失相關資訊詳附註(六).12，信用風險相關資訊請詳附註(十二)。

4. 存貨

	112. 12. 31	111. 12. 31
物 料	\$29	\$152
製 成 品	2, 992	2, 681
合 計	\$3, 021	\$2, 833

大田精密工業股份有限公司個體財務報表附註(續)  
(金額除另有註明者外，均以新台幣仟元為單位)

本公司民國112年度及111年度認列為費用之營業成本分別為3,195,509仟元及6,056,241仟元，包括認列存貨跌價損失(回升利益)分別為30,154仟元及(9,024)仟元，其中存貨回升利益因部分於期初已提列備抵存貨跌價之存貨價格回升或已出售或使用等因素，致評估需認列之備抵存貨跌價損失金額減少。

前述存貨未有提供擔保之情事。

5. 採用權益法之投資

被投資公司名稱	112. 12. 31		111. 12. 31	
	金額	持股比例	金額	持股比例
投資子公司：				
0-TA Golf Group Co., Ltd. (0-TA BVI.)	<u>\$4,685,650</u>	100.00%	<u>\$4,742,591</u>	100.00%

投資子公司於個體財務報表係以「採用權益法之投資」表達，並作必要之評價調整。

本公司對0-TA BVI. 投資情形如下：

- (1) 民國 83 年度投資 0-TA BVI. 轉投資在香港設立豐太國際有限公司，主要從事高爾夫球桿頭及自行車零配件之貿易業務。
- (2) 民國 100 年度投資 0-TA BVI. 業經經濟部投資審議委員會核准間接轉投資在中國大陸設立江西大田精密科技有限公司，主要從事高爾夫球桿頭、球桿、球具及水五金零件等生產及銷售業務。
- (3) 民國 107 年度投資 0-TA BVI. 業經經濟部投資審議委員會核准間接轉投資在中國大陸設立領航複材科技(惠州)有限公司，主要從事碳纖維複合材料、自行車零配件等生產業務。

上述子公司之投資彙總性財務資訊依所享有份額合計列示如下：

	112年度	111年度
繼續營業單位本期淨(損)利	(\$26,005)	\$1,055,356
本期其他綜合損益(稅後淨額)	—	—
本期綜合損益總額	<u>(\$26,005)</u>	<u>\$1,055,356</u>

前述投資子公司於民國112年12月31日或民國111年12月31日並無或有負債或資本承諾，亦未有提供擔保之情事。

大田精密工業股份有限公司個體財務報表附註(續)  
(金額除另有註明者外，均以新台幣仟元為單位)

6. 不動產、廠房及設備

自用之不動產、廠房及設備	112. 12. 31						111. 12. 31
							\$111,085
	土地	房屋及 建築	機器 設備	辦公 設備	運輸 設備	其他 設備	合計
<u>成本：</u>							
112.01.01	\$65,877	\$54,158	\$19,678	\$66,784	\$9,771	\$15,910	\$232,178
增添	—	8,645	818	875	1,500	1,405	13,243
處分	—	—	—	(130)	(1,200)	(63)	(1,393)
移轉	—	—	—	—	—	—	—
112.12.31	\$65,877	\$62,803	\$20,496	\$67,529	\$10,071	\$17,252	\$244,028
111.01.01	\$65,877	\$54,158	\$19,578	\$63,809	\$10,321	\$15,130	\$228,873
增添	—	—	100	2,975	800	938	4,813
處分	—	—	—	—	(1,350)	(158)	(1,508)
移轉	—	—	—	—	—	—	—
111.12.31	\$65,877	\$54,158	\$19,678	\$66,784	\$9,771	\$15,910	\$232,178
<u>折舊及減損：</u>							
112.01.01	\$—	(\$32,812)	(\$17,651)	(\$59,343)	(\$6,276)	(\$11,774)	(\$127,856)
折舊(註)	—	(1,122)	(497)	(2,276)	(1,323)	(1,101)	(6,319)
處分	—	—	—	130	1,039	63	1,232
112.12.31	\$—	(\$33,934)	(\$18,148)	(\$61,489)	(\$6,560)	(\$12,812)	(\$132,943)
111.01.01	\$—	(\$31,914)	(\$17,201)	(\$55,581)	(\$6,030)	(\$10,469)	(\$121,195)
折舊(註)	—	(898)	(450)	(3,762)	(1,401)	(1,463)	(7,974)
處分	—	—	—	—	1,155	158	1,313
111.12.31	\$—	(\$32,812)	(\$17,651)	(\$59,343)	(\$6,276)	(\$11,774)	(\$127,856)
<u>淨帳面金額：</u>							
112.12.31	\$65,877	\$28,869	\$2,348	\$6,040	\$3,511	\$4,440	\$111,085
111.12.31	\$65,877	\$21,346	\$2,027	\$7,441	\$3,495	\$4,136	\$104,322

註：民國112年度及111年度歸屬於子公司負擔之折舊費用分別為1,634仟元及2,620仟元。

本公司之不動產、廠房及設備未有提供擔保或抵押之情事。

7. 無形資產

	專利權
<u>成本：</u>	
112.01.01	\$6,810
增添	597
除列	(604)
112.12.31	\$6,803

大田精密工業股份有限公司個體財務報表附註(續)  
(金額除另有註明者外，均以新台幣仟元為單位)

	<u>專利權</u>
111.01.01	\$6,694
增添	543
除列	(427)
111.12.31	<u>\$6,810</u>
<u>攤銷及減損：</u>	
112.01.01	(\$3,443)
攤銷	(395)
除列	604
112.12.31	<u>(\$3,234)</u>
111.01.01	(\$3,498)
攤銷	(372)
除列	427
111.12.31	<u>(\$3,443)</u>
<u>淨帳面金額：</u>	
112.12.31	<u>\$3,569</u>
111.12.31	<u>\$3,367</u>

認列無形資產之攤銷金額如下：

	<u>112年度</u>	<u>111年度</u>
營業費用	<u>\$395</u>	<u>\$372</u>

#### 8. 短期借款

明細如下：

	<u>112.12.31</u>	<u>111.12.31</u>
擔保銀行借款	<u>\$450,000</u>	<u>\$440,000</u>
利率區間		
擔保	1.65%~1.66%	1.15%~1.75%
到期日	113.01.26~ 113.05.06	112.01.05~ 112.05.31

本公司截至民國 112 年 12 月 31 日及 111 年 12 月 31 日止，尚未使用之短期借款額度分別約為 1,020,000 仟元及 900,000 仟元。

銀行擔保借款係以主要管理人員提供連帶擔保，擔保情形請詳附註(七)。

大田精密工業股份有限公司個體財務報表附註(續)  
(金額除另有註明者外，均以新台幣仟元為單位)

9. 其他應付款

	112. 12. 31	111. 12. 31
應付員工及董事酬勞	\$46,794	\$173,722
應付代購款	93,898	163,176
應付薪資	20,543	21,783
其他	8,455	7,928
合 計	\$169,690	\$366,609

10. 退職後福利計畫

確定提撥計畫

本公司依「勞工退休金條例」訂定之員工退休辦法係屬確定提撥計畫。依該條例規定，本公司及每月負擔之勞工退休金提撥率，不得低於員工每月薪資6%。本公司業已依照該條例訂定之員工退休辦法，每月依員工薪資6%提撥至勞工保險局之個人退休金帳戶。

本公司民國 112 年度及 111 年度認列確定提撥計畫之費用金額分別為 5,789 仟元及 5,856 仟元(分別含為子公司代墊 2,637 仟元及 2,684 仟元。)

確定福利計畫

本公司依「勞動基準法」訂定之員工退休金辦法係屬確定福利計畫，員工退休金之支付係根據服務年資之基數及核准其退休時一個月平均工資計算。十五年以內(含)的服務年資滿一年給與兩個基數，超過十五年之服務年資每滿一年給與一個基數，惟基數累積最高以 45 個基數為限。本公司依勞動基準法規定按月就薪資總額 13%提撥退休金基金，以勞工退休準備金監督委員會名義專戶儲存於臺灣銀行之專戶。另，本公司於每年年度終了前，估算前述勞工退休準備金專戶餘額，若該餘額不足給付次一年度內預估符合退休條件之勞工依前述計算之退休金數額者，將於次年度三月底前一次提撥其差額。本公司另自九十三年四月二十七日起，每月就董事兼任經理人已付薪資總額 4%提列職工退休金準備，業奉財政部南區國稅局民國九十三年四月二十七日南區國稅潮州一字第 0930009057 號函核備在案。

由勞動部依據勞工退休基金收支保管及運用辦法進行資產配置，基金之投資以自行經營及委託經營方式，兼採主動與被動式管理之中長期投資策略進行投資。考量市場、信用、流動性等風險，勞動部設定基金風險限額與控管計畫，使在不過度承擔風險下有足夠彈性達成目標報酬。

該基金之運用，其每年決算分配之最低收益，不得低於依當地銀行二年定期存款計算之收益，若有不足，則經主管機關准後由國庫補足。因本公司無權參與該基金之運作及管理，故無法依國際會計準則第 19 號第 142 段規定揭露計畫資產公允價值之分類。截至民國 112 年 12 月 31 日，本公司之確定福利計畫預期於下一年度提撥 1,939 仟元。

截至民國 112 年 12 月 31 日及 111 年 12 月 31 日，本公司之確定福利計畫分別預期於 8 年及 9 年後到期。

下表彙整確定福利計畫認列至損益之成本：

	112年度	111年度
當期服務成本	\$384	\$443
淨確定福利負債(資產)之淨利息	69	153
合 計	\$453	\$596

大田精密工業股份有限公司個體財務報表附註(續)  
(金額除另有註明者外，均以新台幣仟元為單位)

確定福利義務現值及計畫資產公允價值之調節如下：

	112. 12. 31	111. 12. 31
確定福利義務現值	\$90,196	\$91,679
計畫資產之公允價值	(81,330)	(81,915)
其他非流動負債－淨確定福利負債(資產)之帳列數	<u>\$8,866</u>	<u>\$9,764</u>

淨確定福利負債(資產)之調節：

	確定福利 義務現值	計畫資產 公允價值	淨確定福利 負債(資產)
112.01.01	\$91,679	(\$81,915)	\$9,764
當期服務成本	384	—	384
利息費用(收入)	1,180	(1,111)	69
小計	<u>93,243</u>	<u>(83,026)</u>	<u>10,217</u>
確定福利負債/資產再衡量數：			
財務假設變動產生之精算損益	628	—	628
經驗調整	530	—	530
確定福利資產再衡量數	—	(598)	(598)
小計	<u>1,158</u>	<u>(598)</u>	<u>560</u>
支付之福利	(4,205)	4,205	—
雇主提撥數	—	(1,911)	(1,911)
112. 12. 31	<u>\$90,196</u>	<u>(\$81,330)</u>	<u>\$8,866</u>

	確定福利 義務現值	計畫資產 公允價值	淨確定福利 負債(資產)
111.01.01	\$99,878	(\$67,312)	\$32,566
當期服務成本	443	—	443
利息費用(收入)	485	(332)	153
小計	<u>100,806</u>	<u>(67,644)</u>	<u>33,162</u>
確定福利負債/資產再衡量數：			
財務假設變動產生之精算損益	(6,615)	—	(6,615)
經驗調整	(2,512)	—	(2,512)
確定福利資產再衡量數	—	(5,582)	(5,582)
小計	<u>(9,127)</u>	<u>(5,582)</u>	<u>(14,709)</u>
支付之福利	—	—	—
雇主提撥數	—	(8,689)	(8,689)
111. 12. 31	<u>\$91,679</u>	<u>(\$81,915)</u>	<u>\$9,764</u>

下列主要假設係用以決定本公司之確定福利計畫：

	112. 12. 31	111. 12. 31
折現率	1.23%	1.29%
預期薪資增加率	1.50%	1.50%

大田精密工業股份有限公司個體財務報表附註(續)  
(金額除另有註明者外，均以新台幣仟元為單位)

每一重大精算假設之敏感度分析：

	112年度		111年度	
	確定福利義務 增加	確定福利義務 減少	確定福利義務 增加	確定福利義務 減少
折現率增加0.5%	—	\$3,475	—	\$3,811
折現率減少0.5%	\$3,681	—	\$4,048	—
預期薪資增加0.5%	\$3,598	—	\$3,959	—
預期薪資減少0.5%	—	\$3,430	—	\$3,764

進行前述敏感度分析時係假設其他假設不變之情況下，單一精算假設（例如：折現率或預期薪資）發生合理可能之變動時，對確定福利義務可能產生之影響進行分析。由於部分精算假設相互有關，實務上甚少僅有單一精算假設發生變動，故此分析有其限制。

本期敏感度分析所使用之方法與假設與前期並無不同。

## 11. 權益

### (1) 普通股

截至民國112年12月31日及111年12月31日止，本公司額定股本均為1,400,000仟元，已發行股本均為838,000仟元，每股票面金額10元，均為83,800仟股。每股享有一表決權及收取股利之權利。

### (2) 資本公積

	112. 12. 31	111. 12. 31
發行溢價	\$88,865	\$88,865
其他	12,374	12,374
合計	\$101,239	\$101,239

依法令規定，資本公積除填補公司虧損外，不得使用，公司無虧損時，超過票面金額發行股票所得之溢額及受領贈與之所得產生之資本公積，每年得以實收資本之一定比率為限撥充資本，前述資本公積亦得按股東原有股份之比例以現金分配。

### (3) 盈餘分派及股利政策

依本公司章程規定，年度決算如有盈餘，依下列順序分派之：

- A. 提繳稅捐。
- B. 彌補虧損。
- C. 提撥10%為法定盈餘公積。

大田精密工業股份有限公司個體財務報表附註(續)  
(金額除另有註明者外，均以新台幣仟元為單位)

- D. 其他依法令規定或依主管機關命令提列或迴轉特別盈餘公積。  
E. 其餘得加計以前年度之未分派盈餘，由董事會依股利政策擬定盈餘分派案，提報股東會。

上述分派股東紅利如以發放現金之方式為之，授權董事會以三分之二以上董事出席及出席董事過半數同意後為之，並報告股東會。

本公司分配股利之政策，須視公司目前及未來之投資環境、資金需求、國內外競爭狀況及資本預算等因素，兼顧股東利益、平衡股利及公司長期財務規劃等，每年依法由董事會擬具分派案，提報股東會。股東股利之發放，每年就可供分配盈餘提撥不低於50%分配股東紅利，分配股東紅利時，以現金股利為優先，亦得以股票股利方式配予股東，其中現金股利總額不得低於股東股利總額之50%。

依公司法規定，法定盈餘公積應提撥至其總額已達實收資本額為止。法定盈餘公積得彌補虧損。公司無虧損時，得以法定盈餘公積超過實收資本額百分之二十五之部分按股東原有股份之比例發放新股或現金。

本公司於分派可分配盈餘時，依法令規定就首次採用國際財務報導準則時已提列特別盈餘公積之餘額與其他權益減項淨額之差額補提列特別盈餘公積。嗣後其他權益減項淨額有迴轉時，得就其他權益減項淨額迴轉部分，迴轉特別盈餘公積分派盈餘。

本公司於民國111年12月31日之其他權益淨額為正數，故民國111年度之盈餘指撥及分配案將已認列之特別盈餘公積全數迴轉。

本公司於民國113年03月15日之董事會及民國112年05月24日之股東常會，分別決議民國112年度及111年度盈餘指撥及分配案及每股股利，列示如下：

	盈餘指撥及分配案		每股股利(元)	
	112年度	111年度	112年度	111年度
法定盈餘公積(註)	\$40,607	\$180,491		
特別盈餘公積之迴轉(註)	\$—	(\$121,777)		
普通股現金股利	\$360,340	\$1,076,830	\$4.3	\$12.85

註：民國112年度之法定盈餘公積及特別盈餘公積金額尚待民國113年06月05日召開之股東常會決議通過後始生效。

有關員工酬勞及董事酬勞估列基礎及認列金額之相關資訊請詳附註(六).15。



大田精密工業股份有限公司個體財務報表附註(續)  
(金額除另有註明者外，均以新台幣仟元為單位)

12. 營業收入

	112年度	111年度
客戶合約之收入		
商品銷售收入	\$3,843,818	\$7,177,209
其他營業收入	1,158	14,836
合    計	<u>\$3,844,976</u>	<u>\$7,192,045</u>

本公司民國112年度及民國111年度與客戶合約之收入相關資訊如下：

(1) 收入細分

112年度

	高爾夫球具部門	其他部門	合計
銷售商品	<u>\$3,843,818</u>	<u>\$1,158</u>	<u>\$3,844,976</u>
收入認列時點： 於某一時點	<u>\$3,843,818</u>	<u>\$1,158</u>	<u>\$3,844,976</u>

111年度

	高爾夫球具部門	其他部門	合計
銷售商品	<u>\$7,177,209</u>	<u>\$14,836</u>	<u>\$7,192,045</u>
收入認列時點： 於某一時點	<u>\$7,177,209</u>	<u>\$14,836</u>	<u>\$7,192,045</u>

(2) 分攤至尚未履行之履約義務之交易價格

無。

(3) 自取得或履行客戶合約之成本中所認列之資產

無。

13. 預期信用減損

	112年度	111年度
營業費用－預期信用減損(利益)		
應收帳款	<u>(\$772)</u>	<u>(\$343)</u>

與信用風險相關資訊請詳附註(十二)。

大田精密工業股份有限公司個體財務報表附註(續)  
(金額除另有註明者外，均以新台幣仟元為單位)

本公司之應收款項(包含應收票據及應收帳款)皆採存續期間預期信用損失金額衡量備抵損失，於民國112年12月31日及111年12月31日評估備抵損失金額之相關說明如下：

112.12.31

	未逾期 (註)	逾期天數				合計
		90天內	91-180天	181-360天	361天以上	
總帳面金額	\$506,637	\$7	\$—	\$—	\$—	\$506,644
損失率	0.11%	—	—	—	—	
存續期間預期信用損失	(537)	(1)	—	—	—	(538)
小計	\$506,100	\$6	\$—	\$—	\$—	\$506,106
帳面金額						\$506,106

111.12.31

	未逾期 (註)	逾期天數				合計
		90天內	91-180天	181-360天	361天以上	
總帳面金額	\$1,257,306	\$178	\$—	\$—	\$—	\$1,257,484
損失率	0.10%	16.53%	—	—	—	
存續期間預期信用損失	(1,281)	(29)	—	—	—	(1,310)
小計	\$1,256,025	\$149	\$—	\$—	\$—	\$1,256,174
帳面金額						\$1,256,174

註：本公司之應收票據皆屬未逾期。

本公司民國112年度及111年度之應收票據及應收帳款之備抵損失變動資訊如下：

	應收票據	應收帳款
112.01.01	\$—	\$1,310
本期減少金額	—	(772)
匯率變動之影響	—	—
112.12.31	\$—	\$538
111.01.01	\$—	\$1,653
本期減少金額	—	(343)
匯率變動之影響	—	—
111.12.31	\$—	\$1,310

14. 租賃

本公司為承租人

本公司承租多項不同之資產，包括不動產(土地、房屋及建築)及運輸設備。各個合約之租賃期間介於1年至50年間。

大田精密工業股份有限公司個體財務報表附註(續)  
(金額除另有註明者外，均以新台幣仟元為單位)

租賃對本公司財務狀況、財務績效及現金流量之影響說明如下：

A. 資產負債表認列之金額

(a) 使用權資產

使用權資產之帳面金額

	112. 12. 31	111. 12. 31
運輸設備	\$305	\$23

本公司民國112年度及111年度對使用權資產分別增添564仟元及0仟元。

(b) 租賃負債

	112. 12. 31	111. 12. 31
租賃負債	\$308	\$24
流動	\$284	\$24
非流動	24	—
合計	\$308	\$24

本公司民國112年度及111年度租賃負債之利息費用請詳附註(六). 15財務成本；租賃負債之到期分析請詳附註(十二). 5流動性風險管理。

B. 綜合損益表認列之金額

使用權資產之折舊

	112年度	111年度
運輸設備	\$282	\$282

C. 承租人與租賃活動相關之收益及費損

無

D. 承租人與租賃活動相關之現金流出

本公司於民國112年度及111年度租賃之現金流出總額分別286仟元及286仟元。

E. 其他與租賃活動相關之資訊

租賃延長之選擇權及租賃終止之選擇權

大田精密工業股份有限公司個體財務報表附註(續)  
(金額除另有註明者外，均以新台幣仟元為單位)

本公司部分之不動產租賃合約包括租賃延長之選擇權。於決定租賃期間時，具有標的資產使用權之不可取消期間，併同可合理確定本公司將行使租賃延長之選擇權所涵蓋之期間，及可合理確定本公司將不行使租賃終止之選擇權所涵蓋之期間。此等選擇權之使用可將管理合約之經營彈性極大化。所具有之租賃延長之選擇權僅可由本公司行使。開始日後發生重大事項或情況重大改變(係在承租人控制範圍內且影響本公司是否可合理確定將行使先前於決定租賃期間時所未包含之選擇權，或將不行使先前於決定租賃期間時所包含之選擇權)時，本公司重評估租賃期間。

15. 員工福利、折舊及攤銷費用功能別彙總表如下：

功能別 性質別	112 年度			111 年度		
	屬於營業 成本者	屬於營業 費用者	合 計	屬於營業 成本者	屬於營業 費用者	合 計
員工福利費用						
薪資費用	\$—	85,816	\$85,816	\$—	143,529	\$143,529
勞健保費用	\$—	9,960	\$9,960	\$—	9,119	\$9,119
退休金費用	\$—	3,605	\$3,605	\$—	3,768	\$3,768
董事酬金	\$—	14,238	\$14,238	\$—	37,812	\$37,812
其他員工福利費用	\$—	2,965	\$2,965	\$—	4,455	\$4,455
折舊費用(註)	\$—	4,967	\$4,967	\$—	5,636	\$5,636
攤銷費用	\$—	395	\$395	\$—	372	\$372

註：不含歸屬子公司負擔之折舊費用分別為1,634仟元及2,620仟元。

附註：

1. 本年度及前一年度之員工人數分別為97及98人，其中未兼任員工之董事人數均為7人。
2. 股票已在證券交易所上市或於證券櫃檯買賣中心上櫃買賣之公司，應增加揭露以下資訊：
  - (1) 本年度平均員工福利費用1,137仟元(『本年度員工福利費用合計數-董事酬金合計數』/『本年度員工人數-未兼任員工之董事人數』)。前一年度平均員工福利費用1,768仟元(『前一年度員工福利費用合計數-董事酬金合計數』/『前一年度員工人數-未兼任員工之董事人數』)。
  - (2) 本年度平均員工薪資費用954仟元(本年度薪資費用合計數/『本年度員工人數-未兼任員工之董事人數』)。前一年度平均員工薪資費用1,577仟元(前一年度薪資費用合計數/『前一年度員工人數-未兼任員工之董事人數』)。
  - (3) 平均員工薪資費用調整變動情形-40%(『本年度平均員工薪資費用-前一年度平均員工薪資費用』/前一年度平均員工薪資費用)。
  - (4) 本公司已依規定設置審計委員會替代監察人，故未認列監察人酬勞。

大田精密工業股份有限公司個體財務報表附註(續)  
(金額除另有註明者外，均以新台幣仟元為單位)

(5) 本公司之薪資報酬政策

薪酬政策制定原則

- A. 員工薪資：員工薪酬主要包括基本薪給(含本薪、伙食津貼)、績效獎金、個人績效年度調薪及年終獎金等。參考薪資市場行情、職務類別、學經歷、專業知識及技術、專業年資經驗，核定薪資。
- B. 經理人之酬金政策係依據公司經營策略、獲利狀況、績效表現及職務貢獻等因素，並參考薪資市場水準，由薪資報酬委員會提出建議案經董事會通過後執行。
- C. 個人績效獎金：依公司營運績效及員工個人績效表現發放獎金。
- D. 年度調薪：本公司視當年度總體經濟環境、經營利潤、員工績效考核結果以及激勵員工長遠發展之綜合考量，每年度進行調薪評估作業。

本公司章程規定年度如有獲利，應提撥6.5%為員工酬勞，不高於1.5%為董事酬勞。但尚有累積虧損時，應預先保留彌補數額。前述員工酬勞以股票或現金為之，應由董事會以董事三分之二以上之出席及出席董事過半數同意之決議行之，並報告股東會。有關董事會通過之員工酬勞及董事酬勞相關資訊，請至臺灣證券交易所之「公開資訊觀測站」查詢。

本公司民國112年度及111年度均依當年度之獲利狀況，分別以6.5%及不高於1.5%估列員工酬勞及董事酬勞，估列數與董事會決議實際配發金額有差異時，則列為次年度之損益。若董事會決議以股票發放員工酬勞，則以董事會決議日前一日收盤價作為配發股票股數之計算基礎。

本公司於民國113年03月15日董事會決議以現金發放民國112年度員工酬勞與董事酬勞分別為38,020仟元及8,774仟元，其與民國112年度財務報告以費用列帳之金額並無重大差異。

本公司民國111年度實際配發員工酬勞與董事酬勞金額與民國111年度財務報告以費用列帳之金額並無重大差異。

16. 營業外收入及支出

(1) 利息收入

	112年度	111年度
按攤銷後成本衡量之金融資產	\$61,565	\$12,059

(2) 其他收入

	112年度	111年度
其他收入—其他	\$876	\$1,708

大田精密工業股份有限公司個體財務報表附註(續)  
(金額除另有註明者外，均以新台幣仟元為單位)

(3) 其他利益及損失

	112年度	111年度
處分不動產、廠房及設備利益	\$996	\$506
淨外幣兌換利益(損失)	9,472	27,653
其他	—	(128)
合 計	\$10,468	\$28,031

(4) 財務成本

	112年度	111年度
銀行借款之利息	(\$7,529)	(\$4,633)
租賃負債之利息	(6)	(2)
合 計	(\$7,535)	(\$4,635)

17. 其他綜合損益組成部分

民國112年度其他綜合損益組成部分如下：

	當期產生	當期 重分類調整	其他 綜合損益	所得稅利益 (費用)	稅後金額
不重分類至損益之項目：					
確定福利之精算損益	(\$559)	\$—	(\$559)	\$112	(\$447)
後續可能重分類至損益之項目：					
國外營運機構財務報表換算之兌換差額	(30,936)	—	(30,936)	—	(30,936)
透過其他綜合損益按公允價值衡量之債務工具投資未實現評價損益	7,650	—	7,650	(1,530)	6,120
合 計	(\$23,845)	\$—	(\$23,845)	(\$1,418)	(\$25,263)

民國111年度其他綜合損益組成部分如下：

	當期產生	當期 重分類調整	其他 綜合損益	所得稅利益 (費用)	稅後金額
不重分類至損益之項目：					
確定福利之精算損益	\$14,709	\$—	\$14,709	(\$2,942)	\$11,767
後續可能重分類至損益之項目：					
國外營運機構財務報表換算之兌換差額	182,038	—	182,038	—	182,038
透過其他綜合損益按公允價值衡量之債務工具投資未實現評價損益	(19,951)	—	(19,951)	3,990	(15,961)
合 計	\$176,796	\$—	\$176,796	\$1,048	\$177,844

大田精密工業股份有限公司個體財務報表附註(續)  
(金額除另有註明者外，均以新台幣仟元為單位)

18. 所得稅

(1) 所得稅費用(利益)主要組成如下：

認列於損益之所得稅

	<u>112年度</u>	<u>111年度</u>
當期所得稅費用(利益)：		
當期應付所得稅	\$175,756	\$193,583
以前年度之當期所得稅於本期之調整	9	—
遞延所得稅費用(利益)：		
與暫時性差異之原始產生及其迴轉有關之遞延所得稅費用(利益)	(44,149)	11,075
所得稅費用	<u>\$131,616</u>	<u>\$204,658</u>

認列於其他綜合損益之所得稅

	<u>112年度</u>	<u>111年度</u>
遞延所得稅費用(利益)：		
確定福利計劃之再衡量數	(\$112)	\$2,942
透過其他綜合損益按公允價值衡量之債務工具投資未實現評價損益	1,530	(3,990)
與其他綜合損益組成部分相關之所得稅	<u>\$1,418</u>	<u>(\$1,048)</u>

(2) 所得稅費用與會計利潤乘以所適用所得稅率之金額調節如下：

	<u>112年度</u>	<u>111年度</u>
來自於繼續營業單位之稅前淨利	<u>\$538,136</u>	<u>\$1,997,800</u>
按相關國家所得所適用之國內稅率計算之稅額	\$107,627	\$399,560
免稅收益之所得稅影響數	5,201	(211,071)
報稅上不可減除費用之所得稅影響數	—	22
未分配盈餘加徵所得稅	32,806	16,196
以前年度之當期所得稅於本期之調整	9	—
其他依稅法調整之所得稅影響數	(14,027)	(49)
認列於損益之所得稅費用合計	<u>\$131,616</u>	<u>\$204,658</u>

大田精密工業股份有限公司個體財務報表附註(續)  
(金額除另有註明者外，均以新台幣仟元為單位)

(3) 與下列項目有關之遞延所得稅資產(負債)餘額：

	期初餘額	112年度		期末餘額
		認列於 損益	認列於 其他綜合損益	
暫時性差異				
存貨跌價損失	\$8,744	(\$3,303)	\$—	\$5,441
認列子公司損益之份額	(198,624)	44,714	—	(153,910)
淨確定福利負債—非流動	1,282	(312)	112	1,082
土地增值稅(註)	(3,914)	—	—	(3,914)
債務投資工具	6,619	—	(1,530)	5,089
其他	(6,515)	3,050	—	(3,465)
遞延所得稅(費用)利益		\$44,149	(\$1,418)	
遞延所得稅資產/負債淨額	<u>(\$192,408)</u>			<u>(\$149,677)</u>
表達於資產負債表之資訊如下：				
遞延所得稅資產	<u>\$16,703</u>			<u>\$11,657</u>
遞延所得稅負債	<u>(\$209,111)</u>			<u>(\$161,334)</u>
	期初餘額	111年度		期末餘額
		認列於 損益	認列於 其他綜合損益	
暫時性差異				
存貨跌價損失	\$10,630	(\$1,886)	\$—	\$8,744
認列子公司損益之份額	(198,624)	—	—	(198,624)
淨確定福利負債—非流動	5,862	(1,638)	(2,942)	1,282
土地增值稅(註)	(3,914)	—	—	(3,914)
債務投資工具	2,629	—	3,990	6,619
其他	1,036	(7,551)	—	(6,515)
遞延所得稅(費用)利益		(\$11,075)	\$1,048	
遞延所得稅資產/負債淨額	<u>(\$182,381)</u>			<u>(\$192,408)</u>
表達於資產負債表之資訊如下：				
遞延所得稅資產	<u>\$20,157</u>			<u>\$16,703</u>
遞延所得稅負債	<u>(\$202,538)</u>			<u>(\$209,111)</u>

註：依中華民國稅法規定持有民國105年01月01日以前之土地交易所得係屬免稅所得，但於移轉時，其移轉現值超過原規定地價或前次移轉時申報之現值，應就其高過數值減去土地所有權人為改良土地已支付之全部費用後，徵收土地增值稅，屬於國際會計準則第12號「所得稅」之適用範圍。截至民國112年及111年12月31日止，因前述規定本公司帳列「遞延所得稅—土地增值稅」金額均為3,914仟元。

(4) 與投資相關之未認列遞延所得稅負債資訊

截至民國112年及111年12月31日止，本公司與投資子公司有關且未認列為遞延所得稅負債之應課稅暫時性差異彙總金額分別為759,034仟元及719,522仟元。



大田精密工業股份有限公司個體財務報表附註(續)  
(金額除另有註明者外，均以新台幣仟元為單位)

(5) 所得稅申報核定情形

截至民國112年12月31日，本公司營利事業所得稅結算申報案件，業經稅捐稽徵機關核定至民國110年度。

19. 每股盈餘

基本每股盈餘金額之計算，係以當期歸屬於本公司普通股持有人之淨利除以當期流通在外之普通股加權平均股數。

稀釋每股盈餘金額之計算，係以當期歸屬於本公司普通股持有人之淨利(經調整轉換公司債之利息後)除以當期流通在外之普通股加權平均股數加上所有具稀釋作用之潛在普通股轉換為普通股時將發行之加權平均普通股股數。

	112年度	111年度
(1) 基本每股盈餘		
本期淨利	\$406,520	\$1,793,142
基本每股盈餘之普通股加權平均股數(仟股)	83,800	83,800
基本每股盈餘(元)	\$4.85	\$21.40
(2) 稀釋每股盈餘		
本期淨利	\$406,520	\$1,793,142
基本每股盈餘之普通股加權平均股數(仟股)	83,800	83,800
稀釋效果：		
員工酬勞—股票(仟股)	422	1,201
經調整稀釋效果後之普通股加權平均股數(仟股)	84,222	85,001
稀釋每股盈餘(元)	\$4.83	\$21.10

於報導期間後至財務報表通過發布前，並無任何重大改變期末流通在外普通股或潛在普通股股數之其他交易。

(七) 關係人交易

於財務報導期間內與本公司有交易之關係人如下：

關係人名稱及關係

關係人名稱	與本公司之關係
O-TA Golf Group Co., Ltd. (O-TA BVI.)	本公司之子公司
江西大田精密科技有限公司(江西大田)	本公司之孫公司
豐太國際有限公司(豐太)	本公司之孫公司
領航複材科技(惠州)有限公司(領航)	本公司之孫公司
TAGA CO., LTD. (TAGA)	其他關係人
李孔文等數人	本公司之主要管理人員

大田精密工業股份有限公司個體財務報表附註(續)  
(金額除另有註明者外，均以新台幣仟元為單位)

與關係人間之重大交易事項

1. 銷貨

	112年度	111年度
TAGA	\$350,996	\$302,555

本公司售予關係人之銷貨價格係按一般銷售條件辦理，收款期間為月結60日。

2. 進貨

	112年度	111年度
豐太	\$3,164,290	\$6,047,030
江西大田	4,188	8,786
TAGA	1,846	1,248
合 計	\$3,170,324	\$6,057,064

本公司之高爾夫球頭及球桿產品，係依與豐太約定之委託製造合約計價，並透過豐太委由江西大田生產，同時由豐太自行支付貨款予江西大田。截至民國112年度及111年度，本公司因向孫公司進貨而產生逆流交易之未實現利益餘額分別約2,565仟元及1,958仟元，已依約當持股比例予以消除。

本公司向關係人進貨係按正常進貨條件辦理，付款期間為驗收後兩個月付款。

3. 應收帳款－關係人

	112. 12. 31	111. 12. 31
TAGA	\$13,278	\$6,235
減：備抵損失	(15)	(6)
淨 額	\$13,263	\$6,229

4. 其他應收款－關係人

	112. 12. 31	111. 12. 31
豐太	\$280,782	\$205,075
TAGA	—	1
合 計	\$280,782	\$205,076

5. 應付帳款－關係人

	112. 12. 31	111. 12. 31
豐太	\$2,591,299	\$1,638,958
江西大田	—	—
TAGA	7	167
合 計	\$2,591,306	\$1,639,125

大田精密工業股份有限公司個體財務報表附註(續)  
(金額除另有註明者外，均以新台幣仟元為單位)

6. 其他應付款－關係人

	112. 12. 31	111. 12. 31
豐太	<u>\$2,079</u>	<u>\$5,231</u>

7. 本集團之主要管理人員之獎酬

	112年度	111年度
短期員工福利	<u>\$36,844</u>	<u>\$74,119</u>

8. 其他

- (1) 民國112年度及111年度支付TAGA運費等支出分別為3,631仟元及2,508仟元，帳列於製造費用項下。
- (2) 民國112年度及111年度收取TAGA運送等收入分別為214仟元及152仟元，帳列於其他收入項下。
- (3) 民國112年度及111年度代豐太購買原物料及代墊性營業支出分別為672,038仟元及1,360,634仟元。
- (4) 民國112年度及111年度代豐太購買模具分別為3,878仟元及10,907仟元。
- (5) 民國112年度及111年度代豐太購買機器設備分別為315仟元及1,837仟元。
- (6) 截至民國111年12月31日止，本公司為申請銀行借款額度及發行商業本票等，所開立之本票由關係人李孔文連帶背書保證金額為1,691,980仟元。

(八) 質押之資產

本公司計有下列資產作為擔保品：

項 目	帳面金額		擔保債務內容
	112. 12. 31	111. 12. 31	
其他流動資產－其他金融資產	<u>\$500</u>	<u>\$500</u>	進口關稅

(九) 重大或有負債及未認列之合約承諾

截至民國112年12月31日及111年12月31日止，本公司為購置裝修工程等而簽訂之重要合約相關資料如下：

項 目	112. 12. 31		111. 12. 31	
	訂約金額	未付金額	訂約金額	未付金額
設備採購	\$1,623	\$1,051	\$—	\$—
裝修工程	—	—	8,262	8,262
合 計	<u>\$1,623</u>	<u>\$1,051</u>	<u>\$8,262</u>	<u>\$8,262</u>

(十) 重大之災害損失

無此事項。

大田精密工業股份有限公司個體財務報表附註(續)  
(金額除另有註明者外，均以新台幣仟元為單位)

(十一)重大之期後事項

無此事項。

(十二)其他

1. 金融工具之種類

金融資產

	112. 12. 31	111. 12. 31
透過其他綜合損益按公允價值衡量之金融資產	\$94,648	\$86,998
按攤銷後成本衡量之金融資產：		
現金及約當現金(不含庫存現金)	1,568,757	870,502
應收帳款(含關係人)	506,106	1,256,174
其他應收款(含關係人)	289,333	211,474
其他金融資產－流動	500	500
其他非流動資產－存出保證金	102	101
小計	<u>2,364,798</u>	<u>2,338,751</u>
合 計	<u>\$2,459,446</u>	<u>\$2,425,749</u>

金融負債

	112. 12. 31	111. 12. 31
以攤銷後成本衡量之金融負債：		
短期借款	\$450,000	\$440,000
應付款項(含關係人)	2,763,155	2,011,087
合 計	<u>\$3,213,155</u>	<u>\$2,451,087</u>

2. 財務風險管理目的與政策

本公司財務風險管理目標主要為管理營運活動相關之市場風險、信用風險及流動性風險，本公司依公司之政策及風險偏好，進行前述風險之辨認、衡量及管理。

本公司對於前述財務風險管理已依相關規範建立適當之政策、程序及內部控制，重要財務活動須經董事會依相關規範及內部控制制度進行覆核。於財務管理活動執行期間，本公司須確實遵循所訂定之財務風險管理之相關規定。

3. 市場風險

本公司之市場風險係金融工具因市場價格變動，導致其公允價值或現金流量波動之風險，市場風險主要包括匯率風險、利率風險及其他價格風險(例如權益工具)。

實務上極少發生單一風險變數單獨變動之情況，且各風險變數之變動通常具關聯性，惟以下各風險之敏感度分析並未考慮相關風險變數之交互影響。

大田精密工業股份有限公司個體財務報表附註(續)  
(金額除另有註明者外，均以新台幣仟元為單位)

匯率風險

本公司匯率風險主要與營業活動(收入或費用所使用之貨幣與本公司功能性貨幣不同時)及國外營運機構淨投資有關。

本公司之應收外幣款項與應付外幣款項之部分幣別相同，此時，部位相當部分會產生自然避險效果，針對部分外幣款項則使用遠期外匯合約以管理匯率風險，基於前述自然避險及以遠期外匯合約之方式管理匯率風險不符合避險會計之規定，因此未採用避險會計；另國外營運機構淨投資係屬策略投資，因此，本公司未對此進行避險。

本公司匯率風險之敏感度分析主要針對財務報導期間結束日之主要外幣貨幣性項目，其相關之外幣升值/貶值對本公司損益及權益之影響。本公司之匯率風險主要受美元及歐元匯率波動影響，敏感度分析資訊如下：

當新台幣對美元升值/貶值1%時，對本公司於民國112年度及111年度之損益將分別減少/增加(5,113)仟元及4,352仟元。

利率風險

利率風險係因市場利率之變動而導致金融工具之公允價值或未來現金流量波動之風險，本公司之利率風險主要係來自於浮動利率債務工具投資、固定利率借款及浮動利率借款。

本公司以維持適當之固定及浮動利率之組合以管理利率風險，惟因不符合避險會計之規定，未適用避險會計。

有關利率風險之敏感度分析主要針對財務報導期間結束日之利率暴險項目，包括浮動利率投資及浮動利率借款，並假設持有一個會計年度，當利率上升/下降十個基本點，對本公司於民國112年度及111年度之損益將分別增加/減少1,119仟元及431仟元。

權益價格風險

本公司藉由多角化投資並針對單一及整體之權益證券投資設定限額，以管理權益證券之價格風險。權益證券之投資組合資訊需定期提供予本公司之高階管理階層，董事會則須對所有之權益證券投資決策進行複核及核准。

4. 信用風險管理

信用風險係指交易對手無法履行合約所載之義務，並導致財務損失之風險。本公司之信用風險係因營業活動(主要為應收帳款及票據)及財務活動(主要為銀行存款及各種金融工具)所致。

本公司各單位係依循信用風險之政策、程序及控制以管理信用風險。所有交易對手之信用風險評估係綜合考量該交易對手之財務狀況、信評機構之評等、以往之歷史交易經驗、目前經濟環境以及本公司內部評等標準等因素。本公司亦於適當時機使用某些信用增強工具(例如預收貨款及保險等)，以降低特定交易對手之信用風險。

本公司截至民國112年12月31日及111年12月31日止，前十大客戶應收款項占本公司應收款項總額之百分比分別為99%及98%，其餘應收款項之信用集中風險相對並不重大。

本公司之財務部依照公司政策管理銀行存款及其他金融工具之信用風險。由於本公司之交易對象係由內部之控管程序決定，屬信用良好之銀行及具有投資等級之金融機構、公司組織及政府機關，故無重大之信用風險。

大田精密工業股份有限公司個體財務報表附註(續)  
(金額除另有註明者外，均以新台幣仟元為單位)

5. 流動性風險管理

本公司藉由現金及約當現金、高流動性之有價證券及銀行借款以維持財務彈性。下表係彙總本公司非衍生性金融負債之剩餘合約所載付款之到期情形，依據最早可能被要求還款之日期並以其未折現現金流量編製，所列金額亦包括約定之利息。以浮動利率支付之利息現金流量，其未折現之利息金額係依據報導期間結束日殖利率曲線推導而得。

非衍生金融負債

	短於一年	二至三年	四至五年	五年以上	合計
112. 12. 31					
借款	\$451,217	—	—	—	\$451,217
應付款項	\$2,762,977	—	—	—	\$2,762,977
租賃負債	\$286	24	—	—	\$310
111. 12. 31					
借款	\$441,622	—	—	—	\$441,622
應付款項	\$2,010,734	—	—	—	\$2,010,734
租賃負債	\$24	—	—	—	\$24

6. 來自籌資活動之負債之調節

民國112年度之負債之調節資訊：

	短期借款	租賃負債	來自籌資活動之 負債總額
112. 01. 01	\$440,000	\$24	\$440,024
現金流量	10,000	(286)	9,714
非現金之變動	—	569	569
112. 12. 31	\$450,000	\$307	\$450,307

民國111年度之負債之調節資訊：

	短期借款	租賃負債	來自籌資活動之 負債總額
111. 01. 01	\$430,000	\$308	\$430,308
現金流量	10,000	(286)	9,714
非現金之變動	—	2	2
111. 12. 31	\$440,000	\$24	\$440,024

大田精密工業股份有限公司個體財務報表附註(續)  
(金額除另有註明者外，均以新台幣仟元為單位)

7. 金融工具之公允價值

(1) 衡量公允價值所採用之評價技術及假設

公允價值係指於衡量日，市場參與者間在有秩序之交易中出售資產所能收取或移轉負債所需支付之價格。本公司金融資產及金融負債公允價值估計所使用之方法及假設如下：

- A. 現金及約當現金、應收款項、應付款項及其他流動負債之帳面金額為公允價值之合理近似值，主要係因此類工具之到期期間短。
- B. 於活絡市場交易且具標準條款與條件之金融資產及金融負債，其公允價值係參照市場報價決定(包括上市櫃股票及債券等)。
- C. 無活絡市場交易之權益工具(未公開發行公司股票)採市場法等估計公允價值，係取得公司自結報表，以相同或可比公司權益工具之市場交易所產生之價格及其他攸關資訊(例如缺乏流通性折價因素、類似公司股票本益比、類似公司股票股價淨值比等輸入值)推估公允價值。
- D. 無活絡市場報價之債務類工具投資、銀行借款及其他非流動負債，公允價值係以交易對手報價或評價技術決定，評價技術係以現金流量折現分析為基礎決定，其利率及折現率等假設主要係參考類似工具相關資訊(例如櫃買中心參考殖利率曲線、Reuters商業本票利率平均報價及信用風險等資訊)。

(2) 以攤銷後成本衡量金融工具之公允價值

本公司以攤銷後成本衡量之金融資產及金融負債之帳面金額趨近於公允價值。

(3) 金融工具公允價值層級相關資訊

本公司金融工具公允價值層級資訊請詳附註(十二).8。

8. 公允價值層級

(1) 公允價值層級定義

以公允價值衡量或揭露之所有資產及負債，係按對整體公允價值衡量具重要性之最低等級輸入值，歸類其所屬公允價值層級。各等級輸入值如下：

第一等級：於衡量日可取得之相同資產或負債於活絡市場之報價(未經調整)。

第二等級：資產或負債直接或間接之可觀察輸入值，但包括於第一等級之報價者除外。

第三等級：資產或負債之不可觀察輸入值。

對以重複性基礎認列於財務報表之資產及負債，於每一報導期間結束日重評估其分類，以決定是否發生公允價值層級之各等級間之移轉。

大田精密工業股份有限公司個體財務報表附註(續)  
(金額除另有註明者外，均以新台幣仟元為單位)

(2) 公允價值衡量之層級資訊

本公司未有非重複性按公允價值衡量之資產，重複性資產及負債之公允價值層級資訊列示如下：

	112. 12. 31			
	第一等級	第二等級	第三等級	合計
金融資產：				
透過其他綜合損益按公允價值衡量				
未上(櫃)公司股權投資	\$—	—	1,800	\$1,800
國外公司債投資	\$92,848	—	—	\$92,848
	111. 12. 31			
	第一等級	第二等級	第三等級	合計
金融資產：				
透過其他綜合損益按公允價值衡量				
未上(櫃)公司股權投資	\$—	—	1,800	\$1,800
國外公司債投資	\$85,198	—	—	\$85,198

公允價值層級第一等級與第二等級間之移轉

於民國112年及111年01月01日至12月31日間，本公司重複性公允價值衡量之資產及負債，並無公允價值層級第一等級與第二等級間之移轉。

重複性公允價值層級第三等級之變動明細

於民國112年及111年01月01日至12月31日間，本公司重複性公允價值衡量之資產及負債屬公允價值層級第三等級者均為1,800仟元，期間並無變動。

9. 具重大影響之外幣金融資產及負債資訊

本公司具重大影響之外幣金融資產及負債資訊如下：

	金額單位：仟元		
	外幣	匯率	新台幣
		112. 12. 31	
金融資產			
貨幣性項目：			
美金	\$70,696	30.6550	\$2,167,197
金融負債			
貨幣性項目：			
美金	\$87,373	30.6558	\$2,678,479



大田精密工業股份有限公司個體財務報表附註(續)  
(金額除另有註明者外，均以新台幣仟元為單位)

	111. 12. 31		
	外幣	匯率	新台幣
<u>金融資產</u>			
貨幣性項目：			
美金	\$72,463	30.6600	\$2,221,725
<u>金融負債</u>			
貨幣性項目：			
美金	\$58,269	30.6600	\$1,786,526
日幣	\$4,343	0.2304	\$1,001

上述資訊係以外幣帳面金額(已換算至功能性貨幣)為基礎揭露。

本公司外幣交易貨幣種類繁多，無法按各重大影響之外幣別揭露，故將各幣別之兌換損益彙整揭露。本公司於民國112年及111年01月01日至12月31日之貨幣性金融資產及金融負債之兌換利益分別為9,472仟元及27,653仟元。

#### 10. 資本管理

本公司資本管理之最主要目標，係確認維持健全之信用評等及良好之資本比率，以支持企業營運及股東權益之極大化。本公司依經濟情況以管理並調整資本結構，可能藉由調整股利支付、返還資本或發行新股以達成維持及調整資本結構之目的。

### (十三) 附註揭露事項

#### 1. 重大交易事項相關資訊

- (1) 資金貸與他人：詳附表一。
- (2) 為他人背書保證：無。
- (3) 期末持有有價證券情形：詳附表二。
- (4) 累積買進或賣出同一有價證券之金額達新台幣三億元或實收資本額 20% 以上：無。
- (5) 取得不動產之金額達新台幣三億元或實收資本額 20% 以上：無。
- (6) 處分不動產之金額達新台幣三億元或實收資本額 20% 以上：無。
- (7) 與關係人進、銷貨之金額達新台幣一億元或實收資本額 20% 以上：詳附表三。
- (8) 應收關係人款項達新台幣一億元或實收資本額 20% 以上：詳附表四。
- (9) 對被投資公司直接或間接具有重大影響力或控制力者(不包含大陸投資地區)：詳附表五。
- (10) 從事衍生性商品交易：無。

#### 2. 大陸投資資訊：詳附表六。

#### 3. 主要股東資訊：詳附表七。

大田精密工業股份有限公司個體財務報表附註(續)  
(金額除另有註明者外，均以新台幣仟元為單位)

附表一  
資金貸與他人：

編號	貸出資金之公司	貸與對象	往來項目	是否為關係人	本期最高金額(註1)	期末餘額(註2)	實際動支金額	利率區間	資金貸與性質(註3)	業務往來金額	有短期融通資金必要之原因	提列備抵損失金額	擔保品名稱	擔保品價值	對個別對象資金貸與限額(註4)	資金貸與總限額(註4)
1	0-TA Golf Group Co., Ltd.	豐太國際有限公司	其他應收款—關係人	Y	\$306,550	\$306,550	\$—	—	2	—	營業週轉	—	—	—	\$4,688,215	\$4,688,215
1	0-TA Golf Group Co., Ltd.	江西大田精密科技有限公司	其他應收款—關係人	Y	\$306,550	\$306,550	\$280,248	2%	2	—	營業週轉	—	—	—	\$4,688,215	\$4,688,215
1	0-TA Golf Group Co., Ltd.	領航複材科技(惠州)有限公司	其他應收款—關係人	Y	\$30,655	\$30,655	\$—	—	2	—	營業週轉	—	—	—	\$4,688,215	\$4,688,215
2	豐太國際有限公司	江西大田精密科技有限公司	預付貨款—關係人	Y	\$306,550	\$306,550	\$—	—	2	—	營業週轉	—	—	—	\$2,796,100	\$2,796,100

註1：係109.2.25經董事會決議授權之額度。

註2：係以資金貸與額度作為公告申報之期末餘額。

註3：係有短期融通資金之必要。

註4：依子公司0-TA BVI.109.05.12及豐太109.05.12之「資金貸與他人作業程序」規定，母公司直接及間接持有表決權股份百分之百之國外公司間，因融通資金之必要從事資金貸與時，其融資總額與個別貸與金額分別以不超過0-TA BVI.公司淨值及豐太公司五倍淨值為限。

大田精密工業股份有限公司個體財務報表附註(續)  
(金額除另有註明者外，均以新台幣仟元為單位)

附表二

期末持有有價證券情形(不包含投資子公司、關聯企業及合資控制部分)：

持有之公司	有價證券種類及名稱	與有價證券 發行人之關係	帳列科目	期 末				備註
				股數 (單位數)	帳面金額	持股比率	公允價值	
大田精密工業(股)公司	股票—旗津黨文化藝術(股)公司	—	透過其他綜合損益按公允價值 衡量之金融資產—非流動	174,000股	\$1,800	6.00%	\$1,800	—
大田精密工業(股)公司	債券—AT&T美元公司債券	—	透過其他綜合損益按公允價值 衡量之金融資產—非流動	—	\$92,848	—	\$92,848	—

大田精密工業股份有限公司個體財務報表附註(續)  
(金額除另予註明外，均以新台幣仟元為單位)

附表三  
與關係人進、銷貨之金額達新台幣一億元或實收資本額20%以上：

進(銷)貨之公司	交易對象名稱	關係	交易情形				交易條件與一般交易不同之情形及原因		應收(付)票據、帳款		備註
			銷(進)貨	金額	佔總銷(進)貨之比率	授信期間	單價	授信期間	餘額	佔總應收(付)票據、帳款比率	
大田精密工業(股)公司	豐太國際有限公司	本公司持股100%之孫公司	進貨	\$3,164,290	65.06%	進貨後1~2個月	以再銷售價格之一定比率為計價基礎向孫公司購入產品	授信期間相當	(\$2,591,299)	46.03%	—
豐太國際有限公司	大田精密工業(股)公司	該公司之母公司	銷貨	\$3,164,290	39.79%	銷貨後1~2個月	以大田再銷售價格之一定比率為計價基礎出售產品	授信期間相當	\$2,591,299	44.35%	—
豐太國際有限公司	領航複材科技(惠州)有限公司	與本公司之母公司為同一公司	進貨	\$415,711	8.55%	進貨後1個月內	以再銷售價格90%為計價基礎向領航購入產品	無其他類似交易可茲比較	(\$53,365)	0.95%	—
領航複材科技(惠州)有限公司	豐太國際有限公司	與本公司之母公司為同一公司	銷貨	\$415,711	5.23%	銷貨後1個月內	以豐太再銷售價格90%為計價基礎出售產品	無其他類似交易可茲比較	\$53,365	0.91%	—
大田精密工業(股)公司	TAGA CO., LTD.	其負責人為本公司副董事長二親等以內親屬	銷貨	\$350,996	8.04%	銷貨後2個月	均依市價	授信期間相當	\$13,263	1.94%	—

大田精密工業股份有限公司個體財務報表附註(續)  
(金額除另有註明者外，均以新台幣仟元為單位)

附表四

應收關係人款項達新台幣一億元或實收資本額百分之二十以上：

帳列應收款項之公司	交易對象名稱	關 係	應收關係人 款項餘額	週轉率(次)	逾期應收關係人款項		應收關係人款項期後 收回金額	提列備抵 損失金額
					金 額	處理方式		
大田精密工業(股)公司	豐太國際有限公司	本公司持股 100%之孫公司	其他應收款 \$280,782	(註)	—	—	109,562	—
豐太國際有限公司	大田精密工業(股)公司	本公司持股 100%之孫公司	應收帳款 \$2,591,299	1.5	—	—	714,078	—
豐太國際有限公司	江西大田精密科技有限公司	該公司之關聯企業	其他應收款 \$214,829	(註)	—	—	101,201	—
江西大田精密科技有限公司	豐太國際有限公司	該公司之關聯企業	應收帳款 \$2,515,839	1.53	—	—	704,823	—

註：係為子公司代購模具、原物料及代墊營業支出等迄期末尚未收回之款項、非屬銷貨，故無法計算週轉率。

大田精密工業股份有限公司個體財務報表附註(續)  
(金額除另予註明外，均以新台幣仟元為單位)

附表五

被投資公司名稱、所在地區...等相關資訊(不包含大陸被投資公司)：

投資公司名稱	被投資公司名稱	所在地區	主要營業項目	原始投資金額		期末持有			被投資公司 本期損益	本期認列之 投資損益	備註
				本期末	去年年底	股數	比率	帳面金額			
大田精密工業(股)公司	O-TA Golf Group Co., Ltd. (簡稱O-TA BVI.)	英 屬 維京群島	從事高爾夫球桿頭之貿易業務及投資業務	\$204,238	\$204,238	50,000 股	100%	\$4,685,650	(\$25,399)	(\$26,005)	(註)
O-TA BVI	豐太國際有限公司	香 港	從事高爾夫球桿頭及自行車零配件之貿易業務	USD 154,211元	USD 154,211元	10,000 股	100%	\$559,220 (USD 18,242,374元)	\$106,926 (USD 3,432,284元)	\$106,926 (USD 3,432,284元)	—

註：含公司間未實現損益。

大田精密工業股份有限公司個體財務報表附註(續)  
(金額除另有註明者外,均以新台幣仟元為單位)

附表六

大陸被投資公司相關資訊明細如下:

大陸被投資 公司名稱	主要營業項目	實收資本額	投資 方式	本期末初自 台灣匯出累積 投資金額	本期匯出或收回投資金額		本期末自台灣 匯出累積投資金額	被投資公司 本期損益	本公司直接或間接 投資之持股比例	本期認列 投資損益 (註2)	期末投資 帳面金額(註3)	截至本期止已 匯回投資收益
					匯出	收回						
江西大田精密科技有限公司 (江西大田)	生產經營高爾夫球桿頭、球桿、球 具及五金零件	USD 20,000,000元	(註1)	\$45,383 (USD 1,500,000元)	—	—	\$45,383 (USD 1,500,000元)	(\$223,567) (USD 7,016,399元)	100%	(\$223,567) (USD 7,016,399元)	\$3,113,961 (USD 101,580,850元)	—
頌航複材科技(惠州)有限公司 (頌航)	生產經營碳纖維複合材料、自行車 零配件、汽車零配件、冰上曲棍球 用品、滑冰及滑雪運動用品	USD 3,000,000元	(註1)	—	—	—	—	\$58,778 (USD 1,865,397元)	100%	\$58,778 (USD 1,865,397元)	\$155,685 (USD 5,078,616元)	—

本期末累計自台灣匯出 赴大陸地區投資金額(註4)	經濟部投審會核准投資金額(註5)	依經濟部投審會規定 赴大陸地區投資限額
165,239 (USD 5,300,000元)	USD 48,744,250元	(註6)

註1:係透過第三地區投資設立O-TA BVI,再投資大陸公司。

註2:係依據被投資公司經本公司簽證會計師核閱之財務報表計算。

註3:O-TA Golf Group Co., Ltd.(簡稱O-TA BVI)以其自有資金轉投資江西大田USD 18,500,000元及頌航USD 3,000,000元。

註4:係包含已處分之奇利田投資額119,856仟元(USD 3,800,000元)。

註5:係透過 O-TA BVI 間接轉投資大陸地區之核准投資金額(含本公司實際自台灣匯出資金及 O-TA BVI 自有資金),包括江西大田USD 20,000,000元,持股比例100%,頌航USD 3,000,000元,持股比例100%,及已出售股權與完成公司註銷登記之奇利田、三田與櫻之田之投資額合計為USD 25,744,250元,以上經核准投資金額共計USD 48,744,250元。

註6:本公司因取其經濟部工業局核發符合營運總部營運範圍之證明,故投資限額不受經濟部民國九十七年八月二十九日經審字第09704604680號函之比例上限限制。

大田精密工業股份有限公司個體財務報表附註(續)  
(金額除另有註明者外，均以新台幣仟元為單位)

附表七

主要股東資訊：

主要股東名稱	股份	
	持有股數 (股)	持股比率
南豐興企業股份有限公司	7,650,386	9.12%
李孔文	7,272,408	8.67%



大田精密工業股份有限公司

重要會計項目明細表

目 錄

項	目	頁	次
現金及約當現金明細表		242	
應收帳款淨額明細表		243	
應收帳款－關係人淨額明細表		附註(七)	
其他應收款明細表		244	
其他應收款－關係人明細表		附註(七)	
存貨明細表		245	
預付款項明細表		246	
其他流動資產明細表		附註(八)	
透過其他綜合損益按公允價值衡量之金融資產-非流動變動明細表		247	
採用權益法之投資變動明細表		248	
不動產、廠房及設備變動明細表		附註(六). 6	
不動產、廠房及設備累計折舊變動明細表		附註(六). 6	
使用權資產變動明細表		249	
無形資產變動明細表		附註(六). 7	
遞延所得稅資產明細表		附註(六). 18	
其他非流動資產明細表		250	
短期借款明細表		251	
應付票據明細表		252	
應付帳款明細表		252	
應付帳款－關係人明細表		附註(七)	
其他應付款明細表		附註(六). 9	
其他應付款－關係人明細表		附註(七)	
租賃負債明細表		附註(六). 14	
其他流動負債明細表		252	
遞延所得稅負債明細表		附註(六). 18	
淨確定福利負債－非流動明細表		附註(六). 10	
營業收入淨額明細表		253	
營業成本明細表		254	
營業費用明細表		255	
營業外收入及支出明細表		附註(六). 16	
本期發生之員工福利、折舊、折耗及攤銷費用功能別彙總表		附註(六). 15	

大田精密工業股份有限公司

1. 現金及約當現金明細表

民國112年12月31日

單位：新台幣仟元

銀 行 別	摘 要	金 額	備 註
庫存現金及零用金		\$354	
銀行存款：			
活期存款		195,030	
支票存款		8	
定期存款	美金：36,082,630.89	1,106,113	美金兌換新台幣匯率
外幣存款	美金：8,727,400.64	267,607	為 1：30.655
	日幣：319,163.00		日幣兌換新台幣匯率
	(單位：外幣元)		為 1：0.2152
銀行存款小計		<u>1,568,758</u>	
合 計		<u><u>\$1,569,112</u></u>	

大田精密工業股份有限公司

2. 應收帳款淨額明細表

民國112年12月31日

單位：新台幣仟元

客 戶 名 稱	摘 要	金 額	備 註
A 公 司	球頭、原物料等	\$169,624	
B 公 司	球頭、製桿等	116,919	
C 公 司	球頭、組桿等	160,619	
D 公 司	製桿等	35,459	
其 他 ( 註 )		10,745	
		<u>493,366</u>	
減：備抵損失		(523)	
應收帳款淨額		<u><u>\$492,843</u></u>	

註：所含單項餘額未超過應收帳款餘額5%者。

大田精密工業股份有限公司

3. 其他應收款明細表

民國112年12月31日

單位：新台幣仟元

項	目	金	額	備	註
應	收	收	益	\$3,830	銀行存款利息收入
應	收	退	稅	439	營業稅
其		他		4,282	應收運費、代收模具款等
合		計		\$8,551	

大田精密工業股份有限公司

4. 存貨淨額明細表

民國112年12月31日

單位：新台幣仟元

項	目	成	本	淨	變	現	價	值	備	註
原	料		\$12,193					\$-		
物	料		461					29		
在	製	品	35					-		
製	成	品	17,535					2,992		
合	計		30,224					\$3,021		
減	：	備	(27,203)							
淨	額		\$3,021							

大田精密工業股份有限公司

5. 預付款項明細表

民國112年12月31日

單位：新台幣仟元

項	目	金	額	備	註		
預	付	保	險	費	\$669	預付產險、員工團保費等	
預	付	服	務	費	1,596	軟體系統維護費	
預	付	申	請	費	1,612	專利權申請支出	
留	抵	稅		額	8,224		
其	他	預	付	費	用	5,397	預付貨款及員工出差旅費
合		計			\$17,498		

大田精密工業股份有限公司

6. 透過其他綜合損益按公允價值衡量之金融資產-非流動變動明細表

民國112年度

單位：新台幣仟元

金融商品名稱	期初餘額		本期增加		本期減少		期末		累計減損	提供擔保或質押情形	備註
	股數	金額	股數	金額	股數	金額	股數	金額			
權益工具投資－未上市（櫃）公司股權投資	480,000	\$1,800	-	\$-	306,000	\$-	174,000	\$1,800	\$27,000	無	(註1、2)
債務工具投資－國外公司債投資	40,000	85,198	-	7,650	-	-	40,000	92,848	25,446	無	(註2)
合計		\$86,998		\$7,650		-		\$94,648	\$52,446		

(註1)：此係該公司進行減資，故股數等比例減少。

(註2)：經本公司評估，被投資公司之公允價值變動而認列之未實現評價損益，列於其他權益中。

大田精密工業股份有限公司

7.採用權益法之投資變動明細表

民國112年度

單位：新台幣仟元

被投資公司	期初餘額		本期增加		本期減少		採用權益法 認列之子公司 損益之份額	國外營運機構 財務報表換算 之兌換差額	期末餘額			股權淨額(註)		評 價 基 礎	提供擔 保或質 押情形	備註
	股 數	金 額	股 數	金 額	股 數	金 額			股 數	持 股 比 例	金 額	單 價	總 價			
英屬維京群島商 O-TA Golf Group Co., Ltd.	50,000	\$4,742,591	-	\$-	-	\$-	(\$26,005)	(\$30,936)	50,000	100.00%	\$4,685,650	-	\$4,688,215	權益法	無	(註)

註：係包含逆流交易之未實現銷貨利益2,565仟元。



大田精密工業股份有限公司  
8. 使用權資產變動明細表  
民國112年度

單位：新台幣仟元

項目	期初餘額	本期變動			期末餘額	備註
		增加	減少	重分類		
原始成本						
使用權資產－運輸設備	\$845	\$564	(\$845)	\$-	\$564	

大田精密工業股份有限公司  
9. 累計折舊－使用權資產變動明細表  
民國112年度

單位：新台幣仟元

項目	期初餘額	本期變動			期末餘額	備註
		增加	減少	重分類		
累計折舊						
使用權資產－運輸設備	\$822	\$282	(\$845)	\$-	\$259	

大田精密工業股份有限公司

10. 其他非流動資產明細表

民國112年12月31日

單位：新台幣仟元

項	目	金	額	備	註
存	出	保	證	金	
			\$102		履約保證金、宿舍押金等
預	付	設	備	款	
			572		電腦設備軟體支出等
合	計		\$674		

大田精密工業股份有限公司

11. 短期借款明細表

民國112年12月31日

單位：新台幣仟元

借 款 種 類	說 明	期 末 餘 額	契 約 期 限	利 率 區 間	融 資 額 度	質 押 或 擔 保	備 註
週 轉 金 借 款	臺 灣 銀 行	\$100,000	112/12/27~113/01/26	1.65%	280,000	無	無
週 轉 金 借 款	台 新 銀 行	100,000	112/12/29~113/01/29	1.65%	150,000	無	無
週 轉 金 借 款	兆 豐 國 際 商 業 銀 行	100,000	112/12/29~113/01/29	1.65%	120,000	無	無
週 轉 金 借 款	國 泰 世 華 商 業 銀 行	100,000	112/12/29~113/03/28	1.66%	120,000	無	無
週 轉 金 借 款	匯 豐 ( 台 灣 ) 商 業 銀 行	50,000	112/11/06~113/05/06	1.65%	150,000	無	無
合 計		\$450,000					

大田精密工業股份有限公司

12. 應付票據明細表

民國112年12月31日

單位：新台幣仟元

客	戶	名	稱	摘	要	金	額	備	註
A		公	司	公	務	車	產	險	
							\$75		

大田精密工業股份有限公司

13. 應付帳款明細表

民國112年12月31日

單位：新台幣仟元

客	戶	名	稱	摘	要	金	額	備	註
A		公	司	自	行	車	原	物	料
							\$5		

大田精密工業股份有限公司

14. 其他流動負債明細表

民國112年12月31日

單位：新台幣仟元

客	戶	名	稱	摘	要	金	額	備	註
暫	收	款		預收板材款等			\$1,632		
代	收	款		代收員工勞健保、自提退休金等			1,410		
合		計					\$3,042		

大田精密工業股份有限公司

15. 營業收入明細表

民國112年度

單位：新台幣仟元

項	目	金	額						
高	爾	夫	球	具	\$3,849,151				
自		行		車	1,045				
水		五		金	201				
物	料		收	入	28,587				
營	業	收	入	合	計	3,878,984			
減	:	銷	貨	退	回	及	折	讓	(34,008)
淨								額	\$3,844,976

大田精密工業股份有限公司

16. 營業成本明細表

民國112年度

單位：新台幣仟元

項 目	金 額
直接原料	
期初原料	\$12,193
加： 本期進料	(1,101)
減： 期末原料	(12,193)
出售原料	1,235
轉列費用	(134)
	-
間接原料	
期初物料	920
加： 本期進料	23,761
減： 期末存料	(461)
轉列費用	(119)
出售物料	(22,951)
報廢物料	(1,150)
	-
本期耗料合計	-
直接人工	-
製造費用	-
製造成本	-
加： 期初在製品	2,848
外購在製品	12,095
減： 期末在製品	(35)
出售在製品	(5,959)
報廢在製品	(8,949)
製成品成本	-
加： 期初製成品	30,594
外購製成品	3,161,535
減： 期末製成品	(17,535)
轉列費用	(340)
製成品報廢	(36,574)
產銷成本	3,137,680
加： 出售原物料	21,716
出售在製品	5,959
存貨跌價損失	30,154
營業成本總計	\$3,195,509

大田精密工業股份有限公司

17. 營業費用明細表

民國112年度

單位：新台幣仟元

項 目	推銷費用	管理費用	研究發展費用	合 計
薪 資 支 出 - 薪 資	\$27,553	\$57,037	\$15,690	100,280
文 具 用 品	29	107	11	147
旅 費	1,342	2,055	256	3,653
運 費	68	66	112	246
郵 電 費	95	2,060	-	2,155
修 繕 費	-	333	103	436
廣 告 費	-	203	-	203
水 電 瓦 斯 費	457	717	290	1,464
保 險 費	2,943	6,284	1,647	10,874
交 際 費	365	285	5	655
捐 贈	-	651	-	651
稅 捐	54	545	29	628
折 舊	158	4,373	436	4,967
各 項 攤 提	-	-	394	394
伙 食 費	404	623	253	1,280
職 工 福 利	502	806	327	1,635
訓 練 費	-	50	-	50
進 出 口 費 用	60	169	3	232
雜 項 購 置	66	388	476	930
勞 務 費	-	3,472	-	3,472
間 接 材 料	-	-	2,511	2,511
託 外 加 工 費	-	-	294	294
模 具 費	-	-	937	937
其 他 費 用	320	10,932	2,126	13,378
合 計	<u>\$34,416</u>	<u>\$91,156</u>	<u>\$25,900</u>	<u>\$151,472</u>

六、公司及其關係企業最近年度截至年報刊印日止，如有發生財務周轉困難情事，應列明其對本公司財務狀況之影響：不適用。

## 柒、財務狀況及財務績效之檢討分析與風險事項

### 一、財務狀況比較分析

單位：新台幣千元

項 目 \ 年 度	112 年度	111 年度	差 異	
			金 額	%
流動資產	4,075,083	5,353,318	(1,278,235)	(23.88) (1)
不動產、廠房及設備	823,393	685,859	137,534	20.05 (2)
無形資產	38,194	40,786	(2,592)	(6.36)
其他非流動資產	281,393	248,477	32,916	13.25
資產總額	5,218,063	6,328,440	(1,110,377)	(17.55)
流動負債	1,170,491	1,542,862	(372,371)	(24.14) (3)
非流動負債	222,752	265,185	(42,433)	(16.00)
負債總額	1,393,243	1,808,047	(414,804)	(22.94) (3)
股 本	838,000	838,000	—	—
資本公積	101,239	101,239	—	—
保留盈餘	2,866,097	3,536,854	(670,757)	(18.96)
其他權益	19,484	44,300	(24,816)	(56.02) (4)
非控制權益	—	—	—	—
權益總額	3,824,820	4,520,393	(695,573)	(15.39)

增減比率變動達 20% 以上之分析說明如下：

- (1) 流動資產：現金及約當現金、應收帳款及存貨減少：
  - a. 現金及約當現金減少：係因公司營收衰退，獲利減少所致。
  - b. 應收帳款減少：公司授信多為月結二~三個月，因 112 年第四季營收較 111 年第四季營收衰退，致期末之應收帳款減少。
  - c. 存貨減少：因後續訂單能見度不高，且預估明年 1-2 月之訂單狀況不佳，未提早備料投產。
- (2) 不動產、廠房及設備：係因江西大田擴建新廠，未完工程增加。
- (3) 流動負債及負債總額：應付帳款、其他應付款及所得稅負債減少：
  - a. 應付帳款減少：係因訂單量減少，生產備料隨之減少所致。
  - b. 其他應付款減少：獲利減少，故依章程規定按稅前淨利提列之員工及董監酬勞隨之減少。後續客戶訂單的能見度不高，減少投產，故委外電鍍及研磨加工量大減。
  - c. 所得稅負債減少：係因獲利減少，故應繳納稅款隨之減少。
- (4) 其他權益：因美金及人民幣匯率波動影響，國外營運機構財務報表兌換差額減少。



## 二、財務績效比較分析

### (一)財務績效比較分析表

單位：新台幣千元

項 目	年 度	112 年度	111 年度	差 異	
				金 額	%
營業收入淨額		4,367,641	7,700,322	(3,332,681)	(43.28) (1)
營業成本		3,643,553	5,479,396	(1,835,843)	(33.50) (1)
營業毛利		724,088	2,220,926	(1,496,838)	(67.40) (1)
營業費用		341,816	442,437	(100,621)	(22.74) (2)
營業利益		382,272	1,778,489	(1,396,217)	(78.51) (1)
營業外收入及支出		160,314	219,311	(58,997)	(26.90) (3)
繼續營業單位稅前淨利		542,586	1,997,800	(1,455,214)	(72.84) (1)
所得稅費用		136,066	204,658	(68,592)	(33.52) (4)
繼續營業單位本期淨利		406,520	1,793,142	(1,386,622)	(77.33) (1)
停業單位稅後淨利(損)		—	—	—	—
本期淨利		406,520	1,793,142	(1,386,622)	(77.33) (1)
本期其他綜合損益 (稅後淨額)		(25,263)	177,844	(203,107)	(114.21) (5)
本期綜合損益總額		381,257	1,970,986	(1,589,729)	(80.66) (1)
歸屬於母公司業主之淨利		406,520	1,793,142	(1,386,622)	(77.33) (1)
歸屬於母公司業主之 綜合損益總額		381,257	1,970,986	(1,589,729)	(80.66) (1)

#### 1. 增減比率變動達 20%以上之分析說明如下：

- (1) 營業收入淨額、營業成本、營業毛利、營業利益、繼續營業單位稅前淨利、繼續營業單位本期淨利、本期淨利、本期綜合損益總額、歸屬於母公司業主之淨利及歸屬於母公司業主之綜合損益總額減少：係因受今年景氣衰退影響，客戶庫存水位偏高，為消耗庫存調整市場鋪貨策略，訂單量銳減，致營收衰退。在銷售量大幅衰退的情況下，產能利用率不足，致單位固定分攤成本增加，毛利減少，獲利減少。
  - (2) 營業費用減少：係因本期獲利大減，依公司章程規定按稅前淨利提列之員工及董監酬勞隨之減少
  - (3) 營業外收支淨額變動：
    - a. 利息收入增加：係因美國升息影響，美元定存利率上升，承作較多的美金定存，利息增加。
    - b. 兌換利益減少：公司進貨銷售多為美金日幣交易，美金及日幣匯率波動大所影響之。
    - c. 其他收入減少：係因本期海外子公司出口額減少，故政府補貼出口獎勵金額隨之減少。
  - (4) 所得稅費用減少：主要係因本期獲利大減所影響之。
  - (5) 本期其他綜合損益減少：美金及人民幣匯率波動影響，國外營運機構財務報表兌換差額減少。
2. 本公司主要營業內容並無重大改變，且預期營運政策、市場狀況、經濟環境或其他內外在因素亦無發生重大之變動。
3. 本公司依據 113 年度預計接單數量及報價資料，並參酌 112 年度之銷售狀況及生產排程，預估 113 年度高爾夫球頭及球桿銷售數量約為 529 萬支，將較 112 年度增加 27.03%，主要係因考量消費市場需求不變，客戶之庫存水位及新系列產品市場鋪貨策略，銷售產品組合不同的情況下，預估高爾夫球頭及球桿之接單量將增加。

## (二)營業毛利變動分析

營業毛利前後期變動達 20%，分析說明如下：

本期因受景氣衰退影響，整體市場需求量大減，美日線客戶庫存水位偏高，在此情況下，客戶調整市場鋪貨策略，減少下單，在訂單量減少的情況下，產能利用率不足致固定分攤單位成本增加；營收減少、單位成本增加，使得整體毛利大減。

## 三、現金流量

### (一)最近二年度流動性分析

項 目 \ 年 度	112年12月31日	111年12月31日	增(減)比例%	說 明
現金流量比率	93.74%	137.18%	(31.67)	詳 P125(6)說明
現金流量允當比率	123.03%	132.06%	(6.84)	—
現金再投資比率	0.45%	18.47%	(97.56)	詳 P125(6)說明

### (二)未來一年現金流動性分析

期初現金餘額	全年來自營業活動淨現金流量	全 年 現 金 流 出 量	現 金 剩 餘 ( 不 足 ) 數 額	現金不足額之補救措施	
				投資計劃	理財計劃
2,655,575	426,256	1,016,731	2,065,100	—	—

#### 1. 本年度現金流量變動情形如下：

##### (1)營業活動：

雖預估民國 113 年度全球經濟景氣仍維持持平的狀況，但因考量歐美市場目前庫存水位過高之問題，消費市場需求未增加的情況下，預估高爾夫球具之市場需求將呈現負成長狀態，接單情況將減少；本期淨利雖預期訂單減少，但在高產能利用率及成本費用嚴格管控下，預期仍將產生獲利，另考量其他營業活動之變動影響後，預計 113 年度來自營業活動淨現金流入量約為 426,256 千元。

##### (2)投資活動：

本公司為改善資訊效能、提升生產自動化、改善產品品質及提高自行設計產品之能力及管理效能，民國 113 年度江西興建二廠仍在持續進行中，並預計增添汰換供生產、研發及管理部門使用之機器設備與電腦軟硬體設備，因此預估將產生現金流量淨流出 256,904 千元。

##### (3)融資活動：

本公司民國 113 年度預計配發現金股利、發放員工及董監酬勞等，因資金運用增加舉借及償還款的情況下，預期將產生現金流量淨流出 759,827 千元。

#### 2. 本公司預計未來一年並無現金不足額之情況發生。

#### 四、最近年度重大資本支出對財務業務之影響

##### (一)重大資本支出之運用情形及資金來源

單位：新台幣千元

計 劃 項 目	實際或預期之 資金來源	實際或預期 完工日期	所需資金 總 額	實際或預定資金運用情形			
				111年度	112年度	113年度	114年度
CAD/CAM、繪圖軟體 升級	自有資金	111.12	7,084	39	—	—	—
自動化設備	自有資金	114.12	240,823	45,788	40,000	44,816	4,980
資訊系統升級及建 置	自有資金	114.12	41,028	1,435	—	7,699	856
研發軟體更新及量 測設備	自有資金	113.12	16,778	1,020	308	4,380	—
生產產線擴充、設 備汰舊換新	自有資金	113.12	204,363	91,855	5,441	38,715	—
江西廠房擴建	自有資金	114.12	705,721	—	174,919	477,722	53,080
綠電—再生能源設 施	自有資金	112.12	10,879	—	10,879	—	—

##### (二)預計可能產生效益：

###### 1. 預計可增加之產銷量、值及毛利：

單位：支；新台幣千元

年度	項 目	生產量	銷售量	銷售值	毛 利
114	高爾夫球頭	300,000	320,000	246,880	36,839
115	高爾夫球頭	315,000	336,000	288,026	45,367
116	高爾夫球頭	345,000	368,000	315,457	52,826
117	高爾夫球頭	330,000	352,000	286,655	45,527

###### 2. 其他效益說明：

###### (1)CAD/CAM、繪圖軟體升級之效益：

- (A)可縮短自行開發球頭、模具之時間，增強本公司之利潤。
- (B)可大幅減少樣品試製期間，俾能爭取時效提高市場競爭力。

###### (2)自動化設備及系統開發及整合之效益：

- (A)減少人工成本，節省工作時間，提高工作效率。
- (B)提高產品精確性及設計能力，俾配合客戶之需求及完成客戶所需產品。

###### (3)資訊系統升級及建置之效益：

- (A)確保企業機密及重要資料之安全性。
- (B)增強公司重要伺服器之資料及系統備份功能。
- (C)強化客戶資訊分析管理。
- (D)強化集團對各類財會資訊的整合，提供精準快速的管理資訊。
- (E)提供集團內跨公司與兩岸三地三角貿易，一單到底的優化作業流程。

(4)研發軟體更新及量測設備之效益：

- (A)提升公司研發成果。
- (B)提高產品檢測精確性。

(5)江西建廠、生產線擴充、生產設備汰舊換新之效益：

- (A)提高生產產量，俾配合客戶之交期，減少因產能不足延誤交貨之情況發生。
- (B)提高產品品質，減少返修之工時及所花費之成本、減少因老舊機台造成之損耗品。

(6)綠電－再生能源效益：

- (A)資源回收、循環經濟，創造經濟與環境雙贏之效益。
- (B)取得綠電認證，成為綠色金融下的環境永續企業。
- (C)積極性的朝政府碳減量之目標前進。

## 五、最近年度轉投資政策、其獲利或虧損之主要原因、改善計畫及未來一年投資計畫

(一)轉投資政策：善用兩岸分工優勢，建構具有競爭利基的生產據點。

(二)轉投資事業虧損主要原因：近期受景氣衰退影響，歐美客戶庫存水位偏高，為消耗庫存調整市場鋪貨策略，訂單量銳減，工廠產能利用率下降，產能閒置，致產品單位固定分攤成本增加，獲利大減。

(三)改善計畫：

1. 透過實施「精實管理活動」來解決目前大陸經營成本上漲之問題。
2. 為了提升公司整體競爭力，分散生產風險，本公司也將持續監控大陸經營之不利因素，以作為調整國際分工之決策參考。
3. 提升生產自動化、改善資訊系統效能，以達精簡成本、轉型升級。

## 六、最近年度及截至年報刊印日止之風險事項

(一)最近年度利率、匯率變動、通貨膨脹情形對公司損益之影響及未來因應措施：

1. 利率變動：

利率風險係因市場利率之變動而導致金融工具之公允價值或未來現金流量波動之風險，本集團之利率風險主要係來自於浮動利率債務工具投資、固定利率借款及浮動利率借款。本集團以維持適當之固定及浮動利率之組合以管理利率風險，惟因不符合避險會計之規定，未適用避險會計。

有關利率風險之敏感度分析主要針對財務報導期間結束日之利率暴險項目，包括浮動利率投資及浮動利率借款，並假設持有一個會計年度，當利率上升/下降十個基本點，對本集團於民國 112 年度及 111 年度之損益將分別增加/減少 2,206 仟元及 2,536 仟元。

2. 匯率變動：

本集團匯率風險主要與營業活動(收入或費用所使用之貨幣與本集團功能性貨幣不同時)

及國外營運機構淨投資有關。

本集團之應收外幣款項與應付外幣款項之部分幣別相同，此時，部位相當部分會產生自然避險效果，針對部分外幣款項則使用遠期外匯合約以管理匯率風險，基於前述自然避險及以遠期外匯合約之方式管理匯率風險不符合避險會計之規定，因此未採用避險會計；另國外營運機構淨投資係屬策略投資，因此，本集團未對此進行避險。

本集團匯率風險之敏感度分析主要針對財務報導期間結束日之主要外幣貨幣性項目，其相關之外幣升值/貶值對本集團損益及權益之影響。本集團之匯率風險主要受美元及歐元匯率波動影響，敏感度分析資訊如下：

當新台幣對美元升值/貶值 1%時，對本集團於民國 112 年度及 111 年度之損益將分別減少/增加 18,976 仟元及 18,765 仟元。

本公司 112 年度兌換利益淨額為 42,409 千元，佔 112 年營收 4,367,641 千元的 0.97%。本公司係以外銷高爾夫球頭、球桿並收取美元或日幣為主要銷貨方式，進貨亦會以外幣支付，另本公司之長期借款係以外幣計價，因此若美元、日幣、人民幣匯率有顯著變動時，對本公司的損益將有影響。故本公司有以下的匯率變動因應措施：

- (1) 與往來的供應商與客戶議定調價限度，以隨時反應匯率波動之影響，並隨時蒐集匯率資訊，掌握匯率走勢。
- (2) 在銀行開立外幣存款戶，匯入之貨款視實際資金之需求以及匯率之高低，決定兌換成新台幣或存入外幣存款帳戶，以適度調整外匯存款部位。
- (3) 從事遠期外匯買賣合約及外幣選擇權交易規避外幣債權及債務是為因應匯率變動產生之風險。
- (4) 透過換匯換率及信用連結組合式商品合約交易規避長期借款因市場匯率變動而產生之公平價值變動之風險。

3. 通貨膨脹：對本公司的營運及獲利並無重大影響。

(二) 最近年度從事高風險、高槓桿投資、資金貸與他人、背書保證及衍生性商品交易之政策、獲利或虧損之主要原因及未來因應措施：

1. 本公司 112 年度未從事高風險、高槓桿投資之行為。

2. 資金貸與他人情形：

單位：新台幣千元

編號	貸出資金之公司	貸與對象	往來項目	是否為關係人	本期最高金額(註1)	期末餘額(註2)	實際動支金額(註3)	利率區間	資金貸與性質(註4)	業務往來金額	有短期融通資金必要之原因	提列備抵損失金額	擔保品		對關聯對象資金貸與限額	資金貸與總限額
													名稱	價值		
1	O-TA BVI.	豐太	其他應收款—關係人	Y	\$306,550	\$306,550	\$-	-	2	-	營業週轉	-	-	-	\$4,688,215 (註5)	\$4,688,215 (註5)
1	O-TA BVI.	江西大田	其他應收款—關係人	Y	\$306,550	\$306,550	\$280,248	2%	2	-	營業週轉	-	-	-	\$4,688,215 (註5)	\$4,688,215 (註5)
1	O-TA BVI.	領航	其他應收款—關係人	Y	\$30,655	\$30,655	\$-	-	2	-	營業週轉	-	-	-	\$4,688,215 (註5)	\$4,688,215 (註5)
2	豐太	江西大田	預付貸款—關係人	Y	\$306,550	\$306,550	\$-	-	2	-	營業週轉	-	-	-	\$2,796,100 (註5)	\$2,796,100 (註5)

註1：係 109.2.25 經董事會決議授權之額度。

註2：係以資金貸與額度作為公告申報之期末餘額。

註3：於編製合併財務報表時已沖銷。

註4：係有短期融通資金之必要。

註5：依子公司 O-TA BVI. 109.05.12 及豐太 109.05.12 之「資金貸與他人作業程序」規定，母公司直接及間接持有表決權股份百分之百之國外公司間，因融通資金之必要從事資金貸與時，其融資總額與個別貸與金額分別以不超過 O-TA BVI. 公司淨值及豐太公司五倍淨值為限。

3. 背書保證：無

4. 衍生性商品交易政策：本公司從事衍生性商品交易之目的主要係為規避因匯率及利率變動所產生之風險。避險策略係以能達成規避大部份市場價格風險為目的，故以與被避險項目公平價值變動呈高度負相關之衍生性商品作為避險工具，並作定期評估。

(三)未來研發計劃及預計投入之研發費用

單位：新台幣千元

113 年度計畫	目前進度	預計投入研發費用	預計量產時間	影響研發成功之影響因素
複合材料製成開發	持續進行中	66,898	2024.12	高強度、耐衝擊、輕量化、外觀
高強度低密度材料開發	持續進行中		2024.12	成本、板材特性、熱處理
高強度低合金鋼材料開發	持續進行中		2024.12	性能、成本、熱處理
異素材結合及其應用	持續進行中		2024.12	強度、聲學表現、耐久
外觀設計及表面處理	持續進行中		2024.12	成本、品質、外觀
高機能與複雜結構開發	持續進行中		2024.12	製程能力、設計能力、客戶需求
環保減碳製程開發	持續進行中		2024.12	製程能力、成本、材料開發
解析模擬	持續進行中		2024.12	設計能力、成本、解決方案

開發訴求以「製程及結構」、「性能提升」及「新材料開發」三大技術核心為設計主軸，結合自動化製程降低生產成本、提升製程良率，更積極導入減碳製程為客戶及市場提供優勢性能、外觀新穎同時又能符合綠能低碳的高品質高爾夫球具產品為目標。

1. 整合結構設計與材料開發的核心技術，打造超越市場機能表現的球具。
2. 綠能減碳製程及產線設備自動化升級，提升良率及降低成本同時友善環境。
3. 精進新素材結合及應用與球具外觀開發能力，掌握製程參數，提高設計競爭優勢。
4. 強化模擬解析技術累積球頭設計能力，為客戶提供球頭設計開發的解決方案。
5. 不間斷研發材料並掌握開發優勢結合供應商專業技術力，共同提升球具品質。
6. 智慧財產權的積極佈局與監控，保護研發成果與擴展市場占有率。

(四)國內外重要政策及法律變動對公司財務業務之影響及因應措施：本公司隨時注意國內外重要政策及法律變動之情形，並評估其對本公司之影響，而採取適當之因應措施。

(五)科技改變(包括資通安全風險)及產業變化對公司財務業務之影響及因應措施：不適用。

(六)企業形象改變對企業危機管理之影響及因應措施：本公司一向秉持誠信、守法及善盡社會責任之經營理念，故本公司之企業形象一向良好，最近年度亦無企業形象改變之情事。

(七)進行併購之預期效益、可能風險及因應措施：不適用。

(八)擴充廠房之預期效益、可能風險及因應措施：為滿足國際大廠大者恆大之特性，適當擴充廠房將可滿足國際大品牌客戶之採購需求，目前公司 113 年在海外子公司擴建廠房，仍在持續建造中，期未來能提高公司整體產能。

(九)進貨或銷貨集中所面臨之風險及因應措施：本公司長期與客戶及供應商維持良好之合作

關係，且進貨廠商與客戶均穩定，進貨或銷貨集中所面臨之風險甚小。

(十)董事、監察人或持股超過百分之十之大股東，股權之大量移轉或更換對公司之影響、風險及因應措施：本公司股東結構穩定，歷年未有主要股東進行股權之大量移轉或更換之情事，且本公司經營成果尚屬良好，故此項風險極小。

(十一)經營權之改變對公司之影響、風險及因應措施：不適用。

(十二)訴訟或非訟事件，應列明公司及公司董事、監察人、總經理、實質負責人、持股比例超過百分之十之大股東及從屬公司已判決確定或尚在繫屬中之重大訴訟、非訟或行政爭訟事件，其結果可能對股東權益或證券價格有重大影響者，應揭露其系爭事實、標的金額、訴訟開始日期、主要涉訟當事人及截至年報刊印日止之處理情形：截至年報刊印日止，本公司無訴訟及非訟案件。

(十三)其他重要風險及因應措施：無。

## 七、其它重要事項

(一)本公司資產負債評價科目提列方式的評估依據及基礎

1. 本公司 112 年及 111 年備抵呆帳係就期末應收款項餘額之帳齡，評估呆帳損失發生之可能性予以適當估列，提列政策如下：

逾期期間	112 年備抵呆帳提列%	111 年備抵呆帳提列%
1 個月~3 個月	0.1%	0.1%
4 個月~6 個月	10%	10%
7 個月~12 個月	30%	30%
1 年以上	85%	85%
確定無法收回者	100%	100%

2. 本公司 112 年及 111 年存貨跌價或呆滯提列、存貨報廢政策相同，說明如下：

(1)原物料部份

0-182 天依重置成本評價，差異數提列備抵。

183-365 天依庫存成本提列 50%備抵。

366-548 天依庫存成本提列 70%備抵。

549-730 天依庫存成本提列 90%備抵。

731 天以上依庫存成本提列 100%備抵。

(2)成品、半成品部份

球頭有效倉：依庫存成本扣除淨變現價值後之差異數提列備抵。

球頭無效倉：1 年以下之庫存-依庫存成本扣除淨變現價值後之差異數提列備抵；

1 年以上之庫存-估列淨變現價值為 0，100%提列備抵。

自行車、水五金：依庫存成本扣除淨變現價值後之差異數提列。另將再視庫齡狀況評估是否增加提列。

(3)其他若經客觀評估認為淨變現價值為零者，應呈報董事長核准後 100%提列跌價損失，並移轉於呆滯或待報廢倉庫。

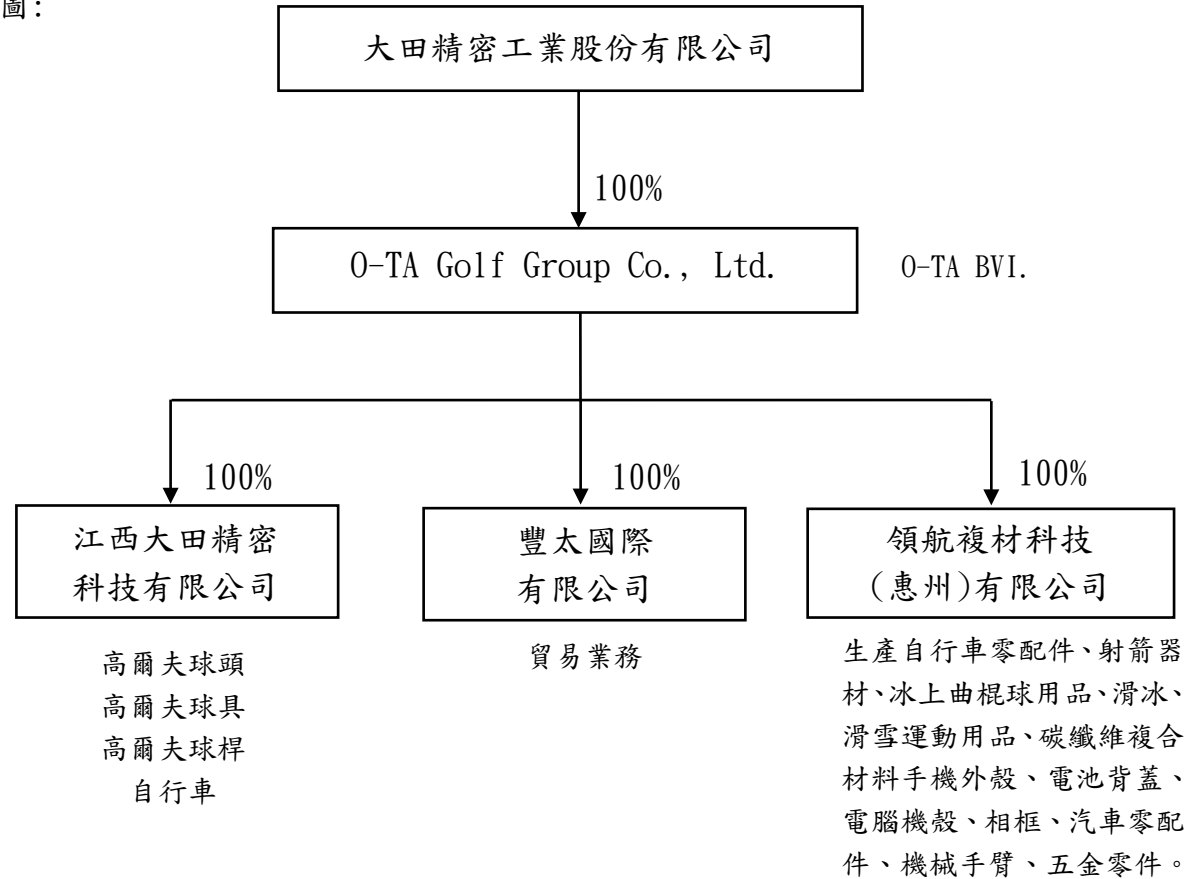
## 捌、特別記載事項

### 一、關係企業相關資料

#### (一)關係企業合併營業報告書

##### 1. 關係企業概況：

##### (1)關係企業組織圖：





## (2)各關係企業基本資料

企業名稱	設立日期	地址	實收資本額(註1)	主要營業或生產項目
英屬維京群島商 O-TA GOLF GROUP CO., LTD.	85.11.26	Simmonds Building, Wickhams Cay1, P.O. Box 961, Road Town, Tortola, British Virgin Islands	NT\$ 1,376 千元	從事高爾夫球桿頭之 貿易業務及投資業務
HARVEST FAIR INTERNATIONAL LIMITED 豐太國際有限公司	83.05.24	RM 14-15 10/F HARRY INDUSTRIAL BLDG 49-51 AU PUI WAN ST, FO TAN SHATIN, HONG KONG.	NT\$ 35 千元	從事高爾夫球桿頭貿 易業務
江西大田精密科技 有限公司	100.12.23	中國江西省贛州經濟技術開發區黃 金大道 61 號	NT\$ 605,250 千元	加工生產經營高爾夫 球桿頭、球桿、高爾夫 球具組裝、水五金零件 及碳纖維製品
領航複材科技(惠 州)有限公司	107.01.29	中國惠州市惠陽區沙田鎮花塘村東 部工業園安泰達科技園 B 棟廠房	NT\$ 88,500 千元	生產經營碳纖維複合 材料、自行車零配件、 汽車零配件、冰上曲棍 球用品、滑冰、滑雪運 動用品

註1：實收資本額係指實際投入股本，但不包括預收股本。

(3)依公司法第 369 條之 3 規定，推定為有控制從屬關係者：不適用。

(4)整體關係企業經營業務所涵蓋之行業：運動器材製造業與進出口貿易業。

分工與往來情形如下：

各轉投資事業分工情形表

轉投資事業名稱	主要營業項目	投資目的	備註
英屬維京群島商 O-TA Golf Group Co., Ltd. (簡稱 O-TA BVI.)	從事大陸地區及國外 之轉投資事宜，為本公 司之海外控股公司。	基於政治風險及兩岸政經情勢考 量而設立。	於民國 85 年 11 月在英屬維 京群島投資設立。
HARVEST FAIR INTERNATIONAL LIMITED 豐太國際有限公司 (簡稱豐太)	從事高爾夫球桿頭之 貿易業務。	因應目前政府政策及兩岸政經情 勢需要所成立之進口貿易公司。	於民國 83 年 5 月成立於香 港，本公司於民國 85 年 12 月透過 O-TA BVI 間接轉投資 其百分之百股權，並自民國 86 年 1 月 1 日起正式承受其 所有債權債務。
江西大田精密科技有限 公司 (簡稱江西大田)	加工生產經營高爾夫 球桿頭、球桿、高爾夫 球具組裝、水五金零件 及碳纖維製品。	為擴大產能、增加訂單量與營業收 入、降低人力成本，及提升公司整 體市場競爭力，乃於大陸地區投資 設立江西大田，作為大田公司另 一個加工生產中心。	透過 O-TA BVI 轉投資。
領航複材科技(惠州) 有限公司 (簡稱領航)	生產自行車零配件、射 箭器材、冰上曲棍球用 品、滑冰、滑雪運動用 品、碳纖維複合材料手 機外殼、電池背蓋、電 腦機殼、相框、汽車零 配件、機械手臂、五金 零件。	擁有複合材料產品生產技術，搭配 先進的生產設備，以科學化管理， 拓展國際業務，提升公司整體市場 競爭力。	透過 O-TA BVI 轉投資。

## (5)各關係企業董監事、總經理資料

單位：新台幣千元；股；%

企業名稱	職稱 (註3)	姓名或代表人	持有股份(註4)	
			股數/出資額	持股/出資比例
O-TA GOLF GROUP CO., LTD.(O-TA BVI)(註1)	董事	大田公司代表： 李孔文、林忠謙	NT\$1,376	100%
豐太國際有限公司 (豐太)(註2)	董事	O-TA BVI 公司代表： 李孔文、林忠謙、李忠穆	NT\$35	100%
江西大田精密科技有限公司 (江西大田)(註2)	董事 總經理	O-TA BVI 公司代表： 李孔文、林忠謙 許戎民	NT\$605,250	100%
領航複材科技(惠州)有限公司 (領航)(註2)	董事 總經理	O-TA BVI 公司代表： 李孔文、林忠謙、陳文祥 陳文祥	NT\$ 88,500	100%

註1：O-TA GOLF GROUP CO., LTD. 係由本公司直接持股 100% 之被投資公司。

註2：豐太、江西大田及領航係透過 O-TA GOLF GROUP CO., LTD. 之轉投資，本公司間接持有 100% 之股權。

註3：關係企業如為外國公司，列其職位相當者。

註4：被投資公司如為股份有限公司請填股數及持股比例，其他係填寫出資額及出資比例並予以註明。

## 2. 各關係企業的財務狀況及經營結果

## 112 年度各關係企業營運狀況

單位：新台幣千元

企業名稱	資本額	資產總額	負債總額	淨值	營業收入	營業利益	本期損益 (稅後)	每股盈餘 (元)(稅後)
大田精密工業股份有限公司	838,000	7,293,158	3,468,338	3,840,820	3,844,976	498,767	406,520	4.85
O-TA Golf Group Co., Ltd. (O-TA BVI)	1,376	4,688,215	0	4,688,215	0	(59,441)	(25,399)	—
豐太國際有限公司	35	3,400,043	2,860,823	559,220	586,038	95,460	106,926	—
江西大田精密科技有限公司	605,250	4,092,148	978,187	3,113,961	3,109,957	(273,886)	(223,567)	—
領航複材科技(惠州)有限公司	88,500	236,198	80,513	155,685	415,712	68,966	58,778	—

資料來源：經會計師簽證之財務報告。

註1：所有關係企業不論規模大小均揭露。

註2：關係企業如為外國公司，相關數字係以報告日之兌換匯率換算為新台幣列示。

(二)關係企業合併財務報告

聲 明 書

本公司民國一一二年度(自一一二年一月一日至一一二年十二月三十一日止)依「關係企業合併營業報告書關係企業合併財務報表及關係報告書編製準則」應納入編製關係企業合併財務報告之公司與依國際財務報導準則第十號應納入編製母子公司合併財務報告之公司均相同，且關係企業合併財務報告所應揭露相關資訊於前揭母子公司合併財務報告中均已揭露，爰不再另行編製關係企業合併財務報告。

特此聲明

公司名稱：大田精密工業股份有限公司

董事長：李 孔 文



中 華 民 國 一 一 三 年 三 月 十 五 日

(三)關係報告書：本公司依規定無須編製關係報告書。

二、最近年度及截至年報刊印日止，私募有價證券辦理情形：無。

三、最近年度及截至年報刊印日止，子公司持有或處分本公司股票情形：無。

四、其它必要補充說明事項：無。

五、最近年度及截至年報刊印日止，發生證券交易法第三十六條第三項第二款所定對股東權益或證券價格有重大影響之事項：無。



大田精密工業股份有限公司



董事長 李孔文



中華民國一一三年三月三十一日

